

# Preisliste 2021

gültig ab 1. März 2021



## Innovative Produkte für's Schwimmbad



Das Future Pool Team ist gerne für Sie da!

Future Pool GmbH  
Daimlerstraße 6  
D-63741 Aschaffenburg  
Tel.: +49(0)60 21/7 97 50-0  
Fax: +49(0)60 21/7 97 50-11  
info@future-pool.de  
www.future-pool.de

### **Bitte beachten Sie ergänzend zu unseren AGBs Folgendes:**

- Die Preisliste gilt für alle neuen Bestellungen ab dem 01. März 2021. Mit dem Erscheinen verliert die bisherige Preisliste an Gültigkeit.
- Wir behalten uns aufgrund steigender Rohstoffpreise sowie Erhöhung der Bezugskosten vor, kurzfristige Preisanpassungen vorzunehmen.
- Bestehende Auftragsbestätigungen sind von diesen kurzfristigen Preisanpassungen unberührt.
- Durch Rohstoffknappheit, Lieferengpässen bei den Lieferanten oder sonstigen Pandemie-bedingten Unterbrechungen der Lieferketten kann es zu weiteren Verlängerungen der Lieferzeiten kommen.  
Wir werden Sie im gegebenen Fall über die Entwicklungen informieren.
- Für Irrtümer und Druckfehler in der Preisliste übernehmen wir keine Haftung.
- Wir behalten uns vor, Anpassungen und Änderungen in der Preisliste vorzunehmen.

Innovative Produkte für's Schwimmbad ... alles aus einer Hand.



# Inhaltsverzeichnis

## 01 Schwimmbecken

Stahlwandbecken MINI FUN, CHILD	Seite	4
Stahlwandbecken FUN, FAMILY, SWIM blau	Seite	5-7
Rechteckbecken Sport	Seite	8
Stahlwandbecken 135 cm blau	Seite	9
Stahlwandbecken MINI FUN, FUN sandfarben	Seite	10
Stahlwandbecken FUN, FAMILY, SWIM sandfarben	Seite	11
Stahlwandbecken FUN, FAMILY, SWIM grau	Seite	12
Stahlwandbecken mit Alu-Handlauf	Seite	13
Stahlwandbecken mit Alu-Handlauf sandfarben	Seite	14
Stahlwandbecken FUN Kombihandlauf	Seite	15
Stahlwandbecken FAMILY, SWIM Kombihandlauf	Seite	16
Rundbecken FUN WOOD, WOOD – ohne Holz	Seite	17-18
Selbstbaubecken POWER S	Seite	19-20
Keramik-Einstückbecken	Seite	21-22
Römische Treppen	Seite	22-25

## 07 Schwimmbadausstattung

Leitern	Seite	129-130
Zubehör für Leitern, Haltegriffe	Seite	131
Solar- und Gardenduschen	Seite	132-134
Schwallduschen	Seite	135-136
Beckenrandsteine	Seite	137-139
Wasserspiele mit Luft	Seite	140
Zubehör, Massageplatten	Seite	141

## 02 Schwimmbadauskleidung

Ersatz-Innenhüllen	Seite	26-32
Innenhüllen-Sonderanfertigungen	Seite	33-35
Handläufe und Zubehör	Seite	36-37
Zubehör, Befestigungsleisten	Seite	38
SBG-Schwimmbadbahnen	Seite	39-40
Schwimmbadbahnen Elite und island Dreams	Seite	41
Zubehör für Folien	Seite	42
ALKORPLAN-Schwimmbadbahnen	Seite	43-49
Boden-/Seitenschutz, Isolier- u. Schutzvlies	Seite	50
Spezial-Zubehör für Innenhüllen	Seite	51

## 08 Wasserpflege

Bodenreiniger manuell, Kescher, Bürsten	Seite	142
Bodenreiniger halbautomatisch	Seite	143
Bodenreiniger automatisch	Seite	144-147
Reinigungszubehör	Seite	148
Teleskopstangen, Schwimmschlauch, Testgeräte	Seite	149-152
Badethermometer, Wasserpflege-Dosierer	Seite	153
UV-Entkeimung, Salzelektrolyse, Hydrolyse	Seite	154-158
Meß- und Regeltechnik	Seite	159-164
Wasserpflegemittel	Seite	165-168

## 03 Filteranlagen

Sandfilter (Privatbäder)	Seite	52-56
Zubehör für Filteranlagen, Filterabdeckungen	Seite	57
Glasfiltermaterial	Seite	58
Ersatzkartuschen / -schaum, Quarzsand	Seite	59
Einhängefilteranlagen, Filterpumpen	Seite	60-68
Filterkessel, Umschaltventile	Seite	69-70
Filteranlagen zum Selbstmontieren	Seite	71-72
Filter- & Solarsteuerungen	Seite	73-77

## 09 Installationszubehör, Werkzeuge

Verrohrungsset	Seite	169
PVC-Rohre, Flex-Pipe, Klemmfittings	Seite	170
PVC-Klebefittings	Seite	171-174
Verschlusskappen, Kugelhähne etc.	Seite	175
Rückschlagventile, Schlauchstücke etc.	Seite	176-177
Kleber, Reiniger	Seite	178-179

## 04 Schwimmbadheizung

Wärmetauscher, Durchlauferhitzer, Zubehör	Seite	78-81
Solarmatte, Sonnenkollektoren, Solarabsorber	Seite	82-86
Wärmepumpen	Seite	87-89
Entfeuchtungsgeräte	Seite	90

## 10 Schwimmbadfarbe

Schwimmbadfarbe	Seite	180
-----------------	-------	-----

## 05 Schwimmbadabdeckung

Winterabdeckplane PEB	Seite	91-93
Abdeckung Pro-Tect	Seite	94
Zubehör für Abdeckplanen, Eisdruckpolster	Seite	95
ISO-Luftkammerwärmeplane	Seite	96-97
Sonderanfertigungen ISO-Planen	Seite	98
Aufrollstangen, Aufrollvorrichtungen, ROLLO SOLAR	Seite	99-100
Rollschutz Future Pool, Rollschutz-Winterstützen	Seite	101-103
Cabrio Dome	Seite	104

## 06 Einbauteile


Einbauteile Kunststoff/ VA (Skimmer etc.)	Seite	105-108
Einbauteile Kunststoff / VA (Beleuchtung)	Seite	109-117
Einbauteile Edelstahl u. Rotguß (Skimmer etc.)	Seite	118-122
Einhänge-Gegenstromanlagen	Seite	123
Einbau-Gegenstromanlagen	Seite	124-128

## 12 Allgemeines

Bestellfax für Innenhüllen	Seite	33-34
Kennzeichnung Wasserchemie	Seite	181
Notizen und Skizzen	Seite	182
Fax-Bestellschein	Seite	183
Verkaufs- und Lieferbedingungen	Seite	184
Garantiebedingungen	Seite	185

## Stahlwandbecken

### Kinderbadebecken



Stahlwand galvanisch verzinkt, Stärke 0,60 mm bei Höhe 90 cm und Höhe 120 cm, außen zusätzlich polyesterbeschichtet und innen mit Schutzlack beschichtet.

**Alle Becken werden mit unserem extrem stabilen PVC-Kombi-Handlauf geliefert.**

**Qualität, die Sie täglich spüren, denn je stabiler der Handlauf, desto stabiler der obere Beckenrand. Wir sind von dieser Stabilität überzeugt und gewähren deshalb 15 Jahre Gewährleistung auf die Stabilität unserer Handläufe! Die Bodenschienen werden ebenfalls aus Hart-PVC in Farbe blau geliefert.**

Innenhülle aus UV-stabilsierter PVC-Folie mit Einhängeweise für Wassertemperatur bis 30° C ausgelegt. Rundbecken benötigen keine zusätzliche Stützkonstruktion. Ausschnitte für Skimmer EBS 1000 und 2" Einlaufdüse sind vorgestanzt. Als Aufstellbecken, teilversenkt oder eingebaut.

### Kinderbadebecken MINIFUN Innenhülle 0,60 mm, blau

Art.-No.	Größe in cm	Inhalt m <sup>3</sup>	Euro o. Mwst.	Euro inkl. Mwst.
D 10393	150 x 90	1,4	378,99	451,00
D 10395	200 x 90	2,5	426,05	507,00
D 13881	300 x 90	5,5	488,24	581,00
D 10400	350 x 90	8	533,61	635,00
D 10402	360 x 90	9,5	550,42	655,00
D 10401	400 x 90	11,5	638,66	760,00
D 10403	450 x 90	12,5	699,16	832,00
D 10404	460 x 90	12,8	712,61	848,00
D 13887	500 x 90	15,7	844,54	1.005,00

### Kinderbadebecken CHILD mit Innenhülle 0,40 mm



Folien-Design in **Aquariumoptik**.  
Von Kindern für "echt cool" befunden.

Art.-No.	Größe in cm	Inhalt m <sup>3</sup>	Euro o. Mwst.	Euro inkl. Mwst.
D 10405	150 x 90*	1,4	339,50	404,00
D 10406	350 x 90	8	503,36	599,00
D 10407	360 x 90	9,5	514,29	612,00
D 10409	350 x 120	11	641,18	763,00
D 10411	400 x 120	14	733,61	873,00
D 10412	450 x 120	18	826,05	983,00
D 10413	500 x 120*	22	917,65	1.092,00

\* Bei diesen Innenhüllen differiert das Design an der Wand geringfügig und der Boden ist in sand/Koralle ausgeführt.


**Aufgrund des speziellen Foliendesigns bitten wir darum, die Lieferfähigkeit der Kinderbadebecken CHILD vor Auftragsabschluss zu erfragen.**

**Achtung:** Wir empfehlen, die Innenhülle zusätzlich mit einem Bodenvlies gegen mechanische Beschädigungen zu schützen.

Eingebaute Becken müssen mit Magerbeton hinterfüllt werden.



## Rundschwimmbecken FUN



Unsere Stahlwandbecken werden seit vielen Jahren in gleichbleibender hoher Qualität gefertigt. Stahlwand galvanisch verzinkt Stärke 0,60 mm bei 120 cm Tiefe, 0,70 mm bei 150 cm Tiefe, außen zusätzlich polyesterbeschichtet und innen mit Schutzlack beschichtet.

Alle Becken werden mit unserem extrem stabilen PVC-Kombi-Handlauf geliefert. Qualität die Sie täglich spüren, denn je stabiler der Handlauf, desto stabiler der obere Beckenrand. Wir sind von dieser Stabilität überzeugt und gewähren deshalb 15 Jahre Gewährleistung auf die Stabilität unserer Handläufe! Die Bodenschienen werden ebenfalls aus Hart-PVC in Farbe blau geliefert.

Innenhülle aus UV-stabilisierter PVC-Folie mit Einhängebiese für Wassertemperatur bis 30°C ausgelegt. Rundbecken ohne zusätzliche Stützkonstruktion. Ausschnitte für Skimmer EBS 1000 und 2" Einlaufdüse sind vorgestanzt. Als Aufstellbecken, teilversenkt oder eingebaut.

## Rundschwimmbecken FUN Innenhülle 0,60 mm, blau

Beckentiefe 120 cm				
Art.-No.	Größe in cm	Inhalt m <sup>3</sup>	EURO o. MwSt.	EURO inkl. MwSt.
D 10001	300	8	587,39	699,00
D 10000	320	9	614,29	731,00
D 10005	350	11	667,23	794,00
D 10010	400	14	755,46	899,00
D 10015	420	16	765,55	911,00
D 10017	450	18	854,62	1.017,00
D 10020	500	22	890,76	1.060,00
D 10025	550	26	1.068,07	1.271,00
D 10030	600	31	1.201,68	1.430,00
D 10033	640	36	1.378,15	1.640,00
D 10035	700	43	1.489,92	1.773,00
D 10037	750	49	1.653,78	1.968,00
D 10040	800	56	1.742,02	2.073,00

Beckentiefe 150 cm				
Art.-No.	Größe in cm	Inhalt m <sup>3</sup>	EURO o. MwSt.	EURO inkl. MwSt.
D 10060	300	10	800,84	953,00
D 10062	320	12	836,13	995,00
D 10063	350	14	863,87	1.028,00
D 10065	400	18	1.024,37	1.219,00
D 10066	420	19	1.042,02	1.240,00
D 10067	450	23	1.121,01	1.334,00
D 10070	500	28	1.247,06	1.484,00
D 10075	550	33	1.396,64	1.662,00
D 10080	600	40	1.620,17	1.928,00
D 10084	640	45	1.742,02	2.073,00
D 10085	700	54	1.854,62	2.207,00
D 10089	750	62	2.026,89	2.412,00
D 10090	800	71	2.169,75	2.582,00

## Rundschwimmbecken FUN Innenhülle 0,80 mm, blau

Beckentiefe 120 cm				
Art.-No.	Größe in cm	Inhalt m <sup>3</sup>	EURO o. MwSt.	EURO inkl. MwSt.
D 10329	300	8	652,10	776,00
D 10330	320	9	659,66	785,00
D 10331	350	11	738,66	879,00
D 10332	400	14	837,82	997,00
D 10333	420	16	921,85	1.097,00
D 10334	450	18	996,64	1.186,00
D 10335	500	22	1.095,80	1.304,00
D 10342	550	26	1.239,50	1.475,00
D 10337	600	31	1.378,15	1.640,00
D 10338	640	36	1.547,06	1.841,00
D 10339	700	43	1.647,90	1.961,00
D 10340	750	49	1.863,03	2.217,00
D 10341	800	56	1.956,30	2.328,00


Beckentiefe 150 cm				
Art.-No.	Größe in cm	Inhalt m <sup>3</sup>	EURO o. MwSt.	EURO inkl. MwSt.
D 10324	300	10	854,62	1.017,00
D 10326	320	12	873,11	1.039,00
D 10328	350	14	935,29	1.113,00
D 10344	400	18	1.068,91	1.272,00
D 10327	420	19	1.095,80	1.304,00
D 10345	450	23	1.194,12	1.421,00
D 10346	500	28	1.352,94	1.610,00
D 10347	550	33	1.526,89	1.817,00
D 10348	600	40	1.693,28	2.015,00
D 10351	640	45	1.815,97	2.161,00
D 10349	700	54	2.002,52	2.383,00
D 10352	750	62	2.178,99	2.593,00
D 10350	800	71	2.329,41	2.772,00

**Achtung:** Becken in 150 cm Tiefe müssen mindestens 50 cm tief eingebaut werden.

Wir empfehlen die Innenhülle zusätzlich mit einem Bodenvlies, gegen mechanische Beschädigungen, zu schützen.

Eingebaute Becken müssen mit Magerbeton hinterfüllt werden.

## Achtformbecken FAMILY



Unsere Stahlwandbecken werden seit vielen Jahren in gleichbleibender hoher Qualität gefertigt. Stahlwand galvanisch verzinkt Stärke 0,60 mm bei 120 cm Tiefe, 0,70 mm bei 150 cm Tiefe, außen zusätzlich polyesterbeschichtet und innen mit Schutzlack beschichtet. Die feuerverzinkte Stützkonstruktion wird oben von sehr stabilen, formschönen Kunststoffsitzen abgedeckt.

Alle Becken werden mit unserem extrem stabilen PVC-Kombi-Handlauf geliefert, der aus unserer Sicht unerreicht und immer von hervorragender Qualität ist. Qualität die Sie täglich spüren, denn je stabiler der Handlauf, desto stabiler der obere Beckenrand. Wir sind von dieser Stabilität überzeugt und gewähren deshalb 15 Jahre Gewährleistung auf die Stabilität unserer Handläufe! Die Bodenschienen werden ebenfalls aus Hart-PVC in Farbe blau geliefert.

Die seitlichen Stützen unserer Achtformbecken sind extrem stabil und kompakt und benötigen keine seitlich herausstehenden Schrägstützen.

Innenhülle aus UV-stabilisierter PVC-Folie mit Einhängeweise für Wassertemperatur bis 30°C ausgelegt. Ausschnitte für Skimmer EBS 1000 und 2" Einlaufdüse sind vorgestanzt. Als Aufstellbecken, teilversenkt oder eingebaut.

### Achtformbecken FAMILY Innenhülle 0,60 mm, blau

Beckentiefe 120 cm				
Art.-No.	Größe in cm	Inhalt m <sup>3</sup>	EURO o. Mwst.	EURO inkl. Mwst.
D 10120	470 x 300	13	1.564,71	1.862,00
D 10125	525 x 320	15	1.647,90	1.961,00
D 10130	540 x 350	18	1.770,59	2.107,00
D 10135	625 x 360	21	1.825,21	2.172,00
D 10140	650 x 420	25	2.047,90	2.437,00
D 10145	725 x 460	31	2.189,08	2.605,00
D 10150	770 x 500	36	2.366,39	2.816,00
D 10155	855 x 500	39	2.459,66	2.927,00
D 10160	920 x 600	52	2.747,90	3.270,00

Beckentiefe 150 cm				
Art.-No.	Größe in cm	Inhalt m <sup>3</sup>	EURO o. Mwst.	EURO inkl. Mwst.
D 56161	470 x 300	17	2.049,58	2.439,00
D 10166	525 x 320	20	2.138,66	2.545,00
D 56160	540 x 350	22	2.263,87	2.694,00
D 10170	625 x 360	26	2.422,69	2.883,00
D 10175	650 x 420	32	2.748,74	3.271,00
D 10180	725 x 460	40	2.851,26	3.393,00
D 10185	770 x 500	46	3.117,65	3.710,00
D 10190	855 x 500	50	3.238,66	3.854,00
D 10195	920 x 600	65	3.618,49	4.306,00

### Achtformbecken FAMILY Innenhülle 0,80 mm, blau

Beckentiefe 120 cm				
Art.-No.	Größe in cm	Inhalt m <sup>3</sup>	EURO o. Mwst.	EURO inkl. Mwst.
D 10353	470 x 300	13	1.797,48	2.139,00
D 10354	525 x 320	15	1.815,97	2.161,00
D 10355	540 x 350	18	1.989,92	2.368,00
D 10356	625 x 360	21	2.068,91	2.462,00
D 10357	650 x 420	25	2.277,31	2.710,00
D 10358	725 x 460	31	2.467,23	2.936,00
D 10359	770 x 500	36	2.570,59	3.059,00
D 10360	855 x 500	39	2.702,52	3.216,00
D 10361	920 x 600	52	3.208,40	3.818,00


Beckentiefe 150 cm				
Art.-No.	Größe in cm	Inhalt m <sup>3</sup>	EURO o. Mwst.	EURO inkl. Mwst.
D 56163	470 x 300	17	2.114,29	2.516,00
D 56336	525 x 320	20	2.254,62	2.683,00
D 56164	540 x 350	22	2.421,85	2.882,00
D 10362	625 x 360	26	2.558,82	3.045,00
D 10363	650 x 420	32	2.941,18	3.500,00
D 10364	725 x 460	40	3.259,66	3.879,00
D 10365	770 x 500	46	3.353,78	3.991,00
D 10366	855 x 500	50	3.447,06	4.102,00
D 10367	920 x 600	65	4.189,08	4.985,00

**Achtung:** Becken in 150 cm Tiefe müssen mindestens 50 cm tief eingebaut werden.

Wir empfehlen die Innenhülle zusätzlich mit einem Bodenvlies, gegen mechanische Beschädigungen, zu schützen.

Eingebaute Becken müssen mit Magerbeton hinterfüllt werden.

## Ovalschwimmbecken SWIM



Unsere Stahlwandbecken werden seit vielen Jahren in gleichbleibender hoher Qualität gefertigt. Stahlwand galvanisch verzinkt Stärke 0,60 mm bei 120 cm Tiefe, 0,70 mm bei 150 cm Tiefe, außen zusätzlich polyesterbeschichtet und innen mit Schutzlack beschichtet.

Alle Becken werden mit unserem extrem stabilen PVC-Kombi-Handlauf geliefert, der aus unserer Sicht unerreichbar und immer von hervorragender Qualität ist. Qualität die Sie täglich spüren, denn je stabiler der Handlauf, desto stabiler der obere Beckenrand. Wir sind von dieser Stabilität überzeugt und gewähren deshalb 15 Jahre Gewährleistung auf die Stabilität unserer Handläufe! Die Bodenschienen werden ebenfalls aus Hart-PVC in Farbe blau geliefert.

Innenhülle aus UV-stabilisierter PVC-Folie mit Einhängeweise für Wassertemperaturen bis 30°C ausgelegt. Ausschnitte für Skimmer EBS 1000 und 2" Einlaufdüse sind vorgestanzt. Nur für den Erdeinbau geeignet, bzw. bei entsprechend statisch stabilen und eisenarmierten Betonstützmauern auch als Teileinbau möglich.

## Ovalschwimmbecken SWIM Innenhülle 0,60 mm, blau

Beckentiefe 120 cm				
Art.-No.	Größe in cm	Inhalt m <sup>3</sup>	EURO o. Mwst.	EURO inkl. Mwst.
D 10219	450 x 300	13	943,70	1.123,00
D 10220	530 x 320	16	992,44	1.181,00
D 10224	600 x 320	19	1.105,04	1.315,00
D 10225	623 x 360	21	1.179,83	1.404,00
D 10228	700 x 350	24	1.343,70	1.599,00
D 10230	737 x 360	26	1.368,91	1.629,00
D 10235	800 x 400	31	1.465,55	1.744,00
D 10240	916 x 460	41	1.645,38	1.958,00
D 10245	1100 x 550	59	2.126,89	2.531,00

Beckentiefe 150 cm				
Art.-No.	Größe in cm	Inhalt m <sup>3</sup>	EURO o. Mwst.	EURO inkl. Mwst.
D 56215	450 x 300	16	1.291,60	1.537,00
D 10250	530 x 320	21	1.367,23	1.627,00
D 10252	600 x 320	24	1.418,49	1.688,00
D 10255	623 x 360	28	1.465,55	1.744,00
D 10258	700 x 350	31	1.603,36	1.908,00
D 10260	737 x 360	33	1.691,60	2.013,00
D 10265	800 x 400	40	1.871,43	2.227,00
D 10270	916 x 460	52	2.306,72	2.745,00
D 10275	1100 x 550	75	2.673,11	3.181,00

## Ovalschwimmbecken SWIM Innenhülle 0,80 mm, blau

Beckentiefe 120 cm				
Art.-No.	Größe in cm	Inhalt m <sup>3</sup>	EURO o. Mwst.	EURO inkl. Mwst.
D 10368	450 x 300	13	1.011,76	1.204,00
D 10369	530 x 320	16	1.048,74	1.248,00
D 56803	600 x 320	19	1.197,48	1.425,00
D 10370	623 x 360	21	1.257,98	1.497,00
D 10371	700 x 350	24	1.388,24	1.652,00
D 10372	737 x 360	26	1.418,49	1.688,00
D 10373	800 x 400	31	1.512,61	1.800,00
D 10374	916 x 460	41	1.730,25	2.059,00
D 10383	1000 x 500	49	2.019,33	2.403,00
D 10375	1100 x 550	59	2.251,26	2.679,00

Beckentiefe 150 cm				
Art.-No.	Größe in cm	Inhalt m <sup>3</sup>	EURO o. Mwst.	EURO inkl. Mwst.
D 56785	450 x 300	16	1.389,92	1.654,00
D 10376	530 x 320	21	1.418,49	1.688,00
D 56768	600 x 320	24	1.506,72	1.793,00
D 10377	623 x 360	28	1.578,15	1.878,00
D 10378	700 x 350	31	1.702,52	2.026,00
D 10379	737 x 360	33	1.730,25	2.059,00
D 10380	800 x 400	40	1.985,71	2.363,00
D 10381	916 x 460	52	2.364,71	2.814,00
D 59025	1000 x 500	62	2.562,18	3.049,00
D 10384	1100 x 550	75	2.837,82	3.377,00

Nur für den Erdeinbau geeignet.

Bauseits sind Stützmauern an den Längsseiten zu erstellen und Magerbetonhinterfüllung in den Rundungen einzubringen.



## Rechteckbecken Sport-FP in Höhe 150 cm

### Gebrauchsmustergeschützt



Die meisten eingebauten Schwimmbecken sind wahrscheinlich Stahlwandbecken. Denn dieser Beckentyp ist einfach, preiswert und von hochwertiger Optik und Qualität. Auch Laien ohne großes Know How im Schwimmbeckenbau können diese Becken problemlos installieren. Die Frachtkosten sind günstig, und man benötigt auch keinen Kran um das Becken zu stellen. Und ein weiterer Vorteil von Stahlwandbecken, den man nie vergessen sollte, wenn einem die Innenhülle nicht mehr gefällt, kann man diese ganz einfach gegen eine Neue austauschen. Und dies muss dann nicht unbedingt eine Innenhülle in der gleichen Farbe sein, denn es gibt sehr vielfältige Farben zur Auswahl. Bei einem PP,- oder Polyesterbecken ist ein Farbwechsel sicher nicht so einfach und günstig.



Stahlwandbecken von Future Pool stehen seit jeher für Qualität, Langlebigkeit, einfachen Aufbau und ungetrübte Badefreuden. Nur leider gibt es bei den Formen seit Jahrzehnten nur 3 Möglichkeiten, auch wenn man bei den Größen eine Vielzahl von Variationen hat. Und gerade die Fans von Rechteckbecken konnten nie auf ein Stahlwandbecken zurückgreifen, da es diese Form bislang nicht gab.

Aber jetzt, nach vielen Jahren der Entwicklung haben wir ein Stahlwandbecken mit Rechteckform und erweitern unser Stahlwandbeckenprogramm um diese absolute Neuheit.

Vom Aufbau ähnelt dieses Becken sehr dem seit Jahrzehnten bekannten Ovalformbecken, wir benötigen lediglich je 2 gegenüberliegende Stützwände in der Breite und in der Länge. Die Ecken unseres Rechteckbeckens sind Rund mit einem Radius von 75 cm, dies hat mehrere Vorteile, z.B. dass sich die Innenhülle besser und genauer einpassen lässt als bei einem 90° Winkel und die Reinigung in den Rundungen ist wesentlich einfacher, da es keine schlecht zugänglichen Winkel gibt. Dieses neue Becken ist nur für Erdeinbau geeignet.

Falls ein Kunde entsprechend statisch stabile 4 Betonstützwände erstellt, kann auch ein Teileinbau erfolgen.

Beim komplettem Erdeinbau können Sie die Stützwände gerne auch mittels unserer Power S Schalsteine erstellen, diese Steine sind sehr einfach in der Verarbeitung und Sie können sich auch eine zusätzliche Isolation sparen.

**Die Auslieferung der Becken Sport-FP erfolgt ohne Stanzung für Skimmer und Einlaufdüse, diese Ausschnitte sind bauseits einzubringen.** Innenhülle aus UV-stabilisierter PVC-Folie mit Einhängeseile für Wassertemperatur bis 30°C ausgelegt.

### Rechteckbecken Sport-FP Höhe 150 cm mit Innenhülle 0,8 mm blau und mit PVC-Kombihandlauf

Art.-No.	Größe in cm	Inhalt m <sup>3</sup>	Euro o. MwSt.	Euro inkl. MwSt.
A 19000	600 x 300 x 150 cm	24	1.782,35	2.121,00
A 19010	700 x 350 x 150 cm	33	1.960,50	2.333,00
A 19015	800 x 400 x 150 cm	44	2.227,73	2.651,00
A 19018	900 x 450 x 150 cm	56	2.483,19	2.955,00
A 19020	1000 x 500 x 150 cm	69	2.807,56	3.341,00

### Rechteckbecken Sport-FP Höhe 150 cm mit Innenhülle 0,8 mm sand und mit PVC-Kombihandlauf

Art.-No.	Größe in cm	Inhalt m <sup>3</sup>	Euro o. MwSt.	Euro inkl. MwSt.
A 19050	600 x 300 x 150 cm	24	1.871,43	2.227,00
A 19060	700 x 350 x 150 cm	33	2.049,58	2.439,00
A 19065	800 x 400 x 150 cm	44	2.340,34	2.785,00


### Rechteckbecken Sport-FP Höhe 150 cm mit Innenhülle 0,8 mm blau und mit Alu-Kombihandlauf

Art.-No.	Größe in cm	Inhalt m <sup>3</sup>	Euro o. MwSt.	Euro inkl. MwSt.
A 19100	600 x 300 x 150 cm	24	2.049,58	2.439,00
A 19110	700 x 350 x 150 cm	33	2.227,73	2.651,00
A 19115	800 x 400 x 150 cm	44	2.673,11	3.181,00

### Rechteckbecken Sport-FP Höhe 150 cm mit Innenhülle 0,8 mm sand und mit Alu-Kombihandlauf

Art.-No.	Größe in cm	Inhalt m <sup>3</sup>	Euro o. MwSt.	Euro inkl. MwSt.
A 19150	600 x 300 x 150 cm	24	2.227,73	2.651,00
A 19160	700 x 350 x 150 cm	33	2.340,34	2.785,00
A 19165	800 x 400 x 150 cm	44	2.786,55	3.316,00

## Rundbecken Fun und Ovalbecken Swim Höhe 135 cm



Rundbecken Fun und Ovalbecken Swim in der Höhe 135 cm, wahlweise in den Farben sand oder adriablau. Kombihandlauf passend zur Folienfarbe.

**Qualität die Sie täglich spüren, denn je stabiler der Handlauf, desto stabiler der obere Beckenrand. Wir sind von dieser Stabilität überzeugt und gewähren deshalb 15 Jahre Gewährleistung auf die Stabilität unserer Handläufe! Die Bodenschienen werden ebenfalls aus Hart-PVC in Farbe blau geliefert.**

Stahlwand galvanisch verzinkt, Stärke 0,7 mm, außen zusätzlich polyesterbeschichtet.

Rundbecken Fun bis Ø 600 cm in Höhe 135 cm können frei aufgestellt werden.

Innenhülle aus UV-stabilisierter PVC-Folie mit Einhängeseile für Wassertemperatur bis 30°C ausgelegt.

### Rundbecken Fun Höhe 135 cm Innenhülle adriablau 0,8 mm

Beckentiefe 135 cm				
Art.-No.	Größe in cm	Inhalt m <sup>3</sup>	EURO o. MwSt.	EURO inkl. MwSt.
D 69304	320	10	846,22	1.007,00
D 56989	350	12	859,66	1.023,00
D 18080	400	16	934,45	1.112,00
D 56976	450	20	1.157,98	1.378,00
D 18082	500	25	1.247,06	1.484,00
D 56919	600	36	1.567,23	1.865,00

### Rundbecken Fun Höhe 135 cm Innenhülle sand 0,8 mm

Beckentiefe 135 cm				
Art.-No.	Größe in cm	Inhalt m <sup>3</sup>	EURO o. MwSt.	EURO inkl. MwSt.
D 69404	320	10	872,27	1.038,00
D 69405	350	12	885,71	1.054,00
D 18081	400	16	961,34	1.144,00
D 56259	450	20	1.193,28	1.420,00
D 18083	500	25	1.283,19	1.527,00
D 56254	600	36	1.603,36	1.908,00

### Ovalbecken Swim Höhe 135 cm Innenhülle adriablau 0,8 mm

Beckentiefe 135 cm				
Art.-No.	Größe in cm	Inhalt m <sup>3</sup>	EURO o. MwSt.	EURO inkl. MwSt.
D 69600	450 x 300	15	1.243,70	1.480,00
D 69601	530 x 320	19	1.270,59	1.512,00
D 69602	600 x 320	22	1.336,13	1.590,00
D 56250	623 x 360	25	1.412,61	1.681,00
D 56855	700 x 350	28	1.514,29	1.802,00
D 56249	737 x 360	30	1.549,58	1.844,00
D 568706	800 x 400	36	1.780,67	2.119,00
D 69607	916 x 460	47	2.120,17	2.523,00
D 69608	1100 x 550	68	2.539,50	3.022,00

### Ovalbecken Swim Höhe 135 cm Innenhülle sand 0,8 mm

Beckentiefe 135 cm				
Art.-No.	Größe in cm	Inhalt m <sup>3</sup>	EURO o. MwSt.	EURO inkl. MwSt.
D 56875	450 x 300	15	1.282,35	1.526,00
D 69701	530 x 320	19	1.307,56	1.556,00
D 69702	600 x 320	22	1.371,43	1.632,00
D 69703	623 x 360	25	1.452,94	1.729,00
D 56916	700 x 350	28	1.558,82	1.855,00
D 56258	737 x 360	30	1.594,96	1.898,00
D 568707	800 x 400	36	1.833,61	2.182,00
D 69707	916 x 460	47	2.183,19	2.598,00
D 69708	1100 x 550	68	2.665,55	3.172,00

**Ovalbecken sind nur für den Erdeinbau geeignet, bzw. bei entsprechend statisch stabilen und eisenarmierten Betonstützmauern auch als Teileinbau möglich.**

Achtformbecken in Höhe 135 cm sind derzeit nicht machbar.

## Kinderbadebecken Mini Fun sand

### Rundbecken Fun sand. Mit Innenhüllen 0,6 mm



Unsere Stahlwandbecken werden seit vielen Jahren in gleichbleibender hoher Qualität gefertigt. Stahlwand galvanisch verzinkt, Stärke 0,60 mm, Höhe 90 cm und 120 cm, außen zusätzlich polyesterbeschichtet und innen mit Schutzlack beschichtet.

Alle Becken werden mit unserem extrem stabilen PVC-Kombi-Handlauf geliefert, der aus unserer Sicht unerreicht und immer von hervorragender Qualität ist. Qualität, die Sie täglich spüren, denn je stabiler der Handlauf, desto stabiler der obere Beckenrand. Wir sind von dieser Stabilität überzeugt und gewähren deshalb 15 Jahre Gewährleistung auf die Stabilität unserer Handläufe! Die Bodenschienen werden aus Hart-PVC in Farbe blau geliefert.

Innenhülle aus UV-stabilisierter PVC-Folie mit Einhängeseile für Wassertemperatur bis 30°C ausgelegt. Ausschnitte für Skimmer EBS 1000 und 2" Einlaufdüse sind vorgestanzt. Diese Becken sind als Aufstellbecken, teilversenkt oder auch als Einbaubecken verwendbar.

## Kinderbadebecken Mini Fun Innenhülle 0,6 mm sand

Art.-No.	Größe in cm	Inhalt m <sup>3</sup>	EURO o. MwSt.	EURO inkl. MwSt.
D 13870	200 x 90	2,5	426,05	507,00
D 13871	300 x 90	5,5	506,72	603,00
D 13872	350 x 90	8	560,50	667,00
D 13873	360 x 90	9,5	568,91	677,00
D 13874	400 x 90	11,5	650,42	774,00
D 13875	450 x 90	12,5	712,61	848,00
D 13876	460 x 90	12,8	728,57	867,00
D 13877	500 x 90	15,7	881,51	1.049,00

## Rundbecken Fun Innenhülle 0,60 mm sand

Art.-No.	Größe in cm	Inhalt m <sup>3</sup>	EURO o. MwSt.	EURO inkl. MwSt.
D 13880	300 x 120	8	587,39	699,00
D 10002	320 x 120	9	614,29	731,00
D 10006	350 x 120	11	667,23	794,00
D 10012	400 x 120	14	755,46	899,00
D 10014	420 x 120	16	765,55	911,00
D 10019	450 x 120	18	854,62	1.017,00
D 10023	500 x 120	22	890,76	1.060,00
D 10026	550 x 120	26	1.068,07	1.271,00
D 10029	600 x 120	31	1.201,68	1.430,00



## FUN, Family, SWIM in sand



...weil Wasser nicht immer blau sein muss...  
Durch die sandfarbene Innenhülle leuchtet das Wasser smaragdgrün!



Stahlwand galvanisch verzinkt, Stärke 0,60 mm bei 120 cm Tiefe, 0,70 mm bei 150 cm Tiefe, außen zusätzlich polyesterbeschichtet und innen mit Schutzlack beschichtet.  
**Extrem stabiler Kombi-Handlauf aus Hart-PVC in Farbe sand. Qualität, die Sie täglich spüren, denn je stabiler der Handlauf, desto stabiler der obere Beckenrand. Wir sind von dieser Stabilität überzeugt und gewähren deshalb 15 Jahre Gewährleistung auf die Stabilität unserer Handläufe! Die Bodenschienen werden aus Hart-PVC in Farbe blau geliefert.**

Innenhülle 0,80 mm, aus UV-stabilisierter PVC-Folie mit Einhängesysteme für Wassertemperatur bis 30°C ausgelegt, Farbe sand.

**Achtung: Rund- und Achtformbecken in 150 cm Tiefe müssen mindestens 50 cm tief eingebaut werden.**

### Rundschwimmbecken FUN mit Innenhülle 0,80 mm, sand

Rundbecken ohne zusätzliche Stützkonstruktion. Als Aufstellbecken, teilversenkt oder eingebaut.

#### Beckentiefe 120 cm

Art.-No.	Größe in cm	Inhalt m <sup>3</sup>	EURO o. MwSt.	EURO inkl. MwSt.
D 18003	300	8	683,19	813,00
D 18004	320	9	694,12	826,00
D 18006	350	11	773,95	921,00
D 18010	400	14	881,51	1.049,00
D 18012	420	16	961,34	1.144,00
D 18014	450	18	1.024,37	1.219,00
D 18016	500	22	1.131,09	1.346,00
D 18020	600	31	1.421,01	1.691,00

#### Beckentiefe 150 cm

Art.-No.	Größe in cm	Inhalt m <sup>3</sup>	EURO o. MwSt.	EURO inkl. MwSt.
D 18044	300	10	890,76	1.060,00
D 18046	320	12	908,40	1.081,00
D 18048	350	14	979,83	1.166,00
D 18050	400	18	1.131,09	1.346,00
D 56954	420	19	1.157,98	1.378,00
D 18052	450	23	1.237,82	1.473,00
D 18054	500	28	1.398,32	1.664,00
D 18058	600	40	1.737,82	2.068,00

### Achtformbecken Family mit Innenhülle 0,8 mm, sand

Die feuerverzinkte Stützkonstruktion wird oben von sehr stabilen formschönen Kunststoffsitzborden abgedeckt.

#### Beckentiefe 120 cm

Art.-No.	Größe in cm	Inhalt m <sup>3</sup>	EURO o. MwSt.	EURO inkl. MwSt.
D 18102	470 x 300	13	1.809,24	2.153,00
D 18104	525 x 320	15	1.900,00	2.261,00
D 18106	540 x 350	18	1.984,87	2.362,00
D 18108	625 x 360	21	2.061,34	2.453,00
D 18110	650 x 420	25	2.262,18	2.692,00
D 18112	725 x 460	31	2.486,55	2.959,00
D 18116	855 x 500	39	2.714,29	3.230,00
D 18118	920 x 600	52	3.257,14	3.876,00

#### Beckentiefe 150 cm

Art.-No.	Größe in cm	Inhalt m <sup>3</sup>	EURO o. MwSt.	EURO inkl. MwSt.
D 18144	470 x 300	17	2.122,69	2.526,00
D 18146	525 x 320	20	2.257,98	2.687,00
D 18148	540 x 350	22	2.423,53	2.884,00
D 18150	625 x 360	26	2.623,53	3.122,00
D 18152	650 x 420	32	2.911,76	3.465,00
D 18154	725 x 460	40	3.230,25	3.844,00
D 18158	855 x 500	50	3.528,57	4.199,00
D 18160	920 x 600	65	4.206,72	5.006,00

### Ovalschwimmbecken SWIM mit Innenhülle 0,80 mm, sand

Bauseits sind Stützmauern an den Längsseiten zu erstellen und Magerbetonhinterfüllung in den Rundungen einzubringen.

**Nur für den Erdeinbau geeignet, bzw. bei entsprechend statisch stabilen und eisenarmierten Betonstützmauern auch als Teileinbau möglich.**

#### Beckentiefe 120 cm

Art.-No.	Größe in cm	Inhalt m <sup>3</sup>	EURO o. MwSt.	EURO inkl. MwSt.
D 18202	450 x 300	13	1.095,80	1.304,00
D 18204	530 x 320	16	1.128,57	1.343,00
D 18205	600 x 320	19	1.251,26	1.489,00
D 18206	623 x 360	21	1.315,13	1.565,00
D 18208	700 x 350	24	1.434,45	1.707,00
D 18210	737 x 360	26	1.461,34	1.739,00
D 18212	800 x 400	31	1.569,75	1.868,00
D 18214	916 x 460	41	1.781,51	2.120,00
D 103041	1100 x 550	59	2.283,19	2.717,00

#### Beckentiefe 150 cm

Art.-No.	Größe in cm	Inhalt m <sup>3</sup>	EURO o. MwSt.	EURO inkl. MwSt.
D 18249	450 x 300	16	1.434,45	1.707,00
D 18250	530 x 320	21	1.451,26	1.727,00
D 18251	600 x 320	24	1.544,54	1.838,00
D 18252	623 x 360	28	1.631,93	1.942,00
D 18254	700 x 350	31	1.752,94	2.086,00
D 18256	737 x 360	33	1.781,51	2.120,00
D 18258	800 x 400	40	2.010,08	2.392,00
D 18260	916 x 460	52	2.421,01	2.881,00
D 18262	1100 x 550	75	2.877,31	3.424,00

Wir empfehlen, die Innenhülle zusätzlich mit einem Bodenvlies gegen mechanische Beschädigungen zu schützen.

## FUN, Family, SWIM in grau



...weil Wasser nicht immer blau sein muss...  
Durch die graufarbene Innenhülle leuchtet das Wasser arktisch hellblau!



Stahlwand galvanisch verzinkt, Stärke 0,60 mm bei 120 cm Tiefe, 0,70 mm bei 150 cm Tiefe, außen zusätzlich polyesterbeschichtet und innen mit Schutzlack beschichtet.

**Extrem stabiler Kombi-Handlauf aus Hart-PVC in Farbe grau. Qualität, die Sie täglich spüren, denn je stabiler der Handlauf, desto stabiler der obere Beckenrand. Wir sind von dieser Stabilität überzeugt und gewähren deshalb 15 Jahre Gewährleistung auf die Stabilität unserer Handläufe! Die Bodenschienen werden ebenfalls aus Hart-PVC in Farbe blau geliefert.**

Innenhülle 0,80 mm, aus UV-stabilisierter PVC-Folie mit Einhängeweise für Wassertemperatur bis 30°C ausgelegt, Farbe grau.

**Achtung: Rund- und Achtformbecken in 150 cm Tiefe müssen mindestens 50 cm tief eingebaut werden.**

### Rundschwimmbecken FUN mit Innenhülle 0,80 mm, grau

Rundbecken ohne zusätzliche Stützkonstruktion. Als Aufstellbecken, teilversenkt oder eingebaut.

Beckentiefe 120 cm				
Art.-No.	Größe in cm	Inhalt m <sup>3</sup>	EURO o. Mwst.	EURO inkl. Mwst.
D 16800	300	8	711,76	847,00
D 16801	320	9	721,01	858,00
D 16802	350	11	805,88	959,00
D 16804	400	14	917,65	1.092,00
D 16805	420	16	999,16	1.189,00
D 16806	450	18	1.065,55	1.268,00
D 16807	500	22	1.176,47	1.400,00
D 16809	600	31	1.478,15	1.759,00

Beckentiefe 150 cm				
Art.-No.	Größe in cm	Inhalt m <sup>3</sup>	EURO o. Mwst.	EURO inkl. Mwst.
D 16900	300	10	926,05	1.102,00
D 16901	320	12	944,54	1.124,00
D 16902	350	14	1.019,33	1.213,00
D 16904	400	18	1.176,47	1.400,00
D 16905	420	19	1.204,20	1.433,00
D 16906	450	23	1.287,39	1.532,00
D 16907	500	28	1.455,46	1.732,00
D 16909	600	40	1.807,56	2.151,00

### Achtformbecken Family mit Innenhülle 0,8 mm, grau

Die feuerverzinkte Stützkonstruktion wird oben von sehr stabilen formschönen Kunststoffsitzen abgedeckt.

Beckentiefe 120 cm				
Art.-No.	Größe in cm	Inhalt m <sup>3</sup>	EURO o. Mwst.	EURO inkl. Mwst.
D 16820	470 x 300	13	1.880,67	2.238,00
D 16821	525 x 320	15	1.974,79	2.350,00
D 16822	540 x 350	18	2.063,03	2.455,00
D 16823	625 x 360	21	2.143,70	2.551,00
D 16824	650 x 420	25	2.352,94	2.800,00
D 16825	725 x 460	31	2.584,03	3.075,00
D 16827	855 x 500	36	2.822,69	3.359,00
D 16828	920 x 600	52	3.386,55	4.030,00

Beckentiefe 150 cm				
Art.-No.	Größe in cm	Inhalt m <sup>3</sup>	EURO o. Mwst.	EURO inkl. Mwst.
D 16920	470 x 300	17	2.207,56	2.627,00
D 16921	525 x 320	20	2.348,74	2.795,00
D 16922	540 x 350	22	2.521,01	3.000,00
D 16923	625 x 360	26	2.728,57	3.247,00
D 16924	650 x 420	32	3.029,41	3.605,00
D 16925	725 x 460	40	3.358,82	3.997,00
D 16927	855 x 500	50	3.668,91	4.366,00
D 16928	920 x 600	65	4.367,23	5.197,00

### Ovalschwimmbecken SWIM mit Innenhülle 0,80 mm, grau

Bauseits sind Stützmauern an den Längsseiten zu erstellen und Magerbetonhinterfüllung in den Rundungen einzubringen.

**Nur für den Erdeinbau geeignet, bzw. bei entsprechend statisch stabilen und eisenarmierten Betonstützmauern auch als Teileinbau möglich.**

Beckentiefe 120 cm				
Art.-No.	Größe in cm	Inhalt m <sup>3</sup>	EURO o. Mwst.	EURO inkl. Mwst.
D 16830	450 x 300	13	1.139,50	1.356,00
D 16831	530 x 320	16	1.173,95	1.397,00
D 16832	600 x 320	19	1.301,68	1.549,00
D 16833	623 x 360	21	1.368,07	1.628,00
D 16834	700 x 350	24	1.490,76	1.774,00
D 16835	737 x 360	26	1.514,29	1.802,00
D 16836	800 x 400	31	1.632,77	1.943,00
D 16837	916 x 460	41	1.852,94	2.205,00
D 16838	1100 x 550	59	2.373,95	2.825,00

Beckentiefe 150 cm				
Art.-No.	Größe in cm	Inhalt m <sup>3</sup>	EURO o. Mwst.	EURO inkl. Mwst.
D 16930	450 x 300	16	1.490,76	1.774,00
D 16931	530 x 320	21	1.509,24	1.796,00
D 16932	600 x 320	24	1.594,96	1.898,00
D 16933	623 x 360	28	1.693,28	2.015,00
D 16934	700 x 350	31	1.824,37	2.171,00
D 16935	737 x 360	33	1.852,94	2.205,00
D 16936	800 x 400	40	2.090,76	2.488,00
D 16937	916 x 460	52	2.518,49	2.997,00
D 16938	1100 x 550	75	2.991,60	3.560,00

Wir empfehlen, die Innenhülle zusätzlich mit einem Bodenvlies gegen mechanische Beschädigungen zu schützen.

## Stahlwandbecken mit eloxiertem Alu-Handlauf und Innenhülle in blau



Formschöner 40 mm breiter Alu-Handlauf. Die Schwimmbecken werden durch den Alu-Handlauf am Beckenrand extrem stabil. **Bodenschiene aus Hart-PVC, Farbe blau.**

Alle Becken sind mit einer **Innenhülle in 0,8 mm Stärke und Einhängebiese** ausgestattet.

Weitere technische Daten zu den Schwimmbecken können Sie den vorhergehenden Seiten entnehmen.

Innenhülle 0,80 mm, aus UV-stabilisierter PVC-Folie mit Einhängebiese für Wassertemperatur bis 30°C ausgelegt, Farbe grau.

**Achtung: Rund- und Achtformbecken in 150 cm Tiefe müssen mindestens 50 cm tief eingebaut werden.**



### Rundschwimmbecken FUN Alu-Handlauf Innenhülle 0,80 mm, blau

Beckentiefe 120 cm				
Art.-No.	Größe in cm	Inhalt m <sup>3</sup>	EURO o. MwSt.	EURO inkl. MwSt.
D 13004	320	9	881,51	1.049,00
D 13005	350	11	950,42	1.131,00
D 13010	400	14	1.086,55	1.293,00
D 13015	420	16	1.178,99	1.403,00
D 13017	450	18	1.274,79	1.517,00
D 13020	500	22	1.405,04	1.672,00
D 13030	600	31	1.740,34	2.071,00

Beckentiefe 150 cm				
Art.-No.	Größe in cm	Inhalt m <sup>3</sup>	EURO o. MwSt.	EURO inkl. MwSt.
D 13058	320	12	1.050,42	1.250,00
D 13060	350	14	1.137,82	1.354,00
D 13065	400	18	1.305,88	1.554,00
D 13066	420	19	1.345,38	1.601,00
D 13067	450	23	1.462,18	1.740,00
D 13070	500	28	1.650,42	1.964,00
D 13080	600	40	2.039,50	2.427,00

### Achtformbecken FAMILY Alu-Handlauf Innenhülle 0,80 mm, blau

Beckentiefe 120 cm				
Art.-No.	Größe in cm	Inhalt m <sup>3</sup>	EURO o. MwSt.	EURO inkl. MwSt.
D 13125	525 x 320	15	2.049,58	2.439,00
D 13130	540 x 350	18	2.127,73	2.532,00
D 13135	625 x 360	21	2.174,79	2.588,00
D 13140	650 x 420	25	2.389,08	2.843,00
D 13145	725 x 460	31	2.584,03	3.075,00

Beckentiefe 150 cm				
Art.-No.	Größe in cm	Inhalt m <sup>3</sup>	EURO o. MwSt.	EURO inkl. MwSt.
D 13166	525 x 320	20	2.387,39	2.841,00
D 13168	540 x 350	22	2.539,50	3.022,00
D 13170	625 x 360	26	2.673,11	3.181,00
D 13175	650 x 420	32	3.110,08	3.701,00
D 13180	725 x 460	40	3.386,55	4.030,00

### Ovalschwimmbecken SWIM Alu-Handlauf Innenhülle 0,80 mm, blau


Nur für den Erdeinbau geeignet, bzw. bei entsprechend statisch stabilen und eisenarmierten Betonstützmauern auch als Teileinbau möglich.

Beckentiefe 120 cm				
Art.-No.	Größe in cm	Inhalt m <sup>3</sup>	EURO o. MwSt.	EURO inkl. MwSt.
D 13220	530 x 320	16	1.326,05	1.578,00
D 13222	600 x 320	19	1.442,86	1.717,00
D 13225	623 x 360	21	1.469,75	1.749,00
D 13228	700 x 350	24	1.603,36	1.908,00
D 13230	737 x 360	26	1.665,55	1.982,00
D 13235	800 x 400	31	1.842,86	2.193,00
D 13240	916 x 460	41	2.094,12	2.492,00

Beckentiefe 150 cm				
Art.-No.	Größe in cm	Inhalt m <sup>3</sup>	EURO o. MwSt.	EURO inkl. MwSt.
D 13250	530 x 320	21	1.603,36	1.908,00
D 13252	600 x 320	24	1.693,28	2.015,00
D 13255	623 x 360	28	1.782,35	2.121,00
D 13258	700 x 350	31	1.871,43	2.227,00
D 13260	737 x 360	33	2.004,20	2.385,00
D 13265	800 x 400	40	2.308,40	2.747,00
D 13275	916 x 460	52	2.673,11	3.181,00



## Stahlwandbecken mit eloxiertem Alu-Kombihandlauf IH sand



Formschöner 40 mm breiter Alu-Handlauf. Die Schwimmbecken werden durch den Alu-Handlauf am Beckenrand extrem stabil. **Bodenschiene aus Hart-PVC, Farbe blau.**

Alle Becken sind mit einer **Innenhülle in 0,8 mm Stärke und Einhängebiese** ausgestattet.



Weitere technische Daten zu den Schwimmbecken können Sie den vorhergehenden Seiten entnehmen.

Innenhülle 0,80 mm, aus UV-stabilisierter PVC-Folie mit Einhängebiese für Wassertemperatur bis 30°C ausgelegt, Farbe grau.

**Achtung: Rund- und Achtformbecken in 150 cm Tiefe müssen mindestens 50 cm tief eingebaut werden.**



## Rundschwimmbecken FUN Alu-Handlauf Innenhülle 0,80 mm, sand

Beckentiefe 120 cm				
Art.-No.	Größe in cm	Inhalt m <sup>3</sup>	EURO o. MwSt.	EURO inkl. MwSt.
D 13003	300	8	880,67	1.048,00
D 59085	320	9	890,76	1.060,00
D 13007	350	11	978,99	1.165,00
D 13012	400	14	1.094,96	1.303,00
D 13014	420	16	1.193,28	1.420,00
D 13018	450	18	1.247,06	1.484,00
D 13021	500	22	1.370,59	1.631,00
D 13031	600	31	1.736,97	2.067,00

Beckentiefe 150 cm				
Art.-No.	Größe in cm	Inhalt m <sup>3</sup>	EURO o. MwSt.	EURO inkl. MwSt.
D 56222	300	10	1.063,03	1.265,00
D 13086	320	12	1.078,15	1.283,00
D 101034	350	14	1.131,09	1.346,00
D 13063	400	18	1.323,53	1.575,00
D 13087	420	19	1.354,62	1.612,00
D 56526	450	23	1.478,99	1.760,00
D 13072	500	28	1.667,23	1.984,00
D 56551	600	40	2.049,58	2.439,00

## Achtformbecken FAMILY Alu-Handlauf Innenhülle 0,80 mm, sand

Beckentiefe 120 cm				
Art.-No.	Größe in cm	Inhalt m <sup>3</sup>	EURO o. MwSt.	EURO inkl. MwSt.
D 13126	525 x 320	15	2.168,91	2.581,00
D 13131	540 x 350	18	2.262,18	2.692,00
D 13136	625 x 360	21	2.316,81	2.757,00
D 13141	650 x 420	25	2.539,50	3.022,00
D 13146	725 x 460	31	2.713,45	3.229,00

Beckentiefe 150 cm				
Art.-No.	Größe in cm	Inhalt m <sup>3</sup>	EURO o. MwSt.	EURO inkl. MwSt.
D 13167	525 x 320	20	2.405,88	2.863,00
D 13169	540 x 350	22	2.538,66	3.021,00
D 13171	625 x 360	26	2.664,71	3.171,00
D 13176	650 x 420	32	2.807,56	3.341,00
D 13181	725 x 460	40	3.198,32	3.806,00


## Ovalschwimmbecken SWIM Alu-Handlauf Innenhülle 0,80 mm, sand

Nur für den Erdbau geeignet, bzw. bei entsprechend statisch stabilen und eisenarmierten Betonstützmauern auch als Teileinbau möglich.

Beckentiefe 120 cm				
Art.-No.	Größe in cm	Inhalt m <sup>3</sup>	EURO o. MwSt.	EURO inkl. MwSt.
D 13221	530 x 320	16	1.403,36	1.670,00
D 13223	600 x 320	19	1.505,04	1.791,00
D 13226	623 x 360	21	1.549,58	1.844,00
D 13229	700 x 350	24	1.693,28	2.015,00
D 13231	737 x 360	26	1.731,09	2.060,00
D 13236	800 x 400	31	1.935,29	2.303,00
D 13241	916 x 460	41	2.138,66	2.545,00

Beckentiefe 150 cm				
Art.-No.	Größe in cm	Inhalt m <sup>3</sup>	EURO o. MwSt.	EURO inkl. MwSt.
D 13251	530 x 320	21	1.684,03	2.004,00
D 13253	600 x 320	24	1.737,82	2.068,00
D 56577	623 x 360	28	1.871,43	2.227,00
D 13259	700 x 350	31	1.960,50	2.333,00
D 13261	737 x 360	33	2.032,77	2.419,00
D 13266	800 x 400	40	2.316,81	2.757,00
D 13276	916 x 460	52	2.749,58	3.272,00

## Stahlwandbecken mit Kombihandlauf / Innenhülle 0,8 mm und Keilbiese



Wir fertigen unsere Becken seit vielen Jahr mit unserem Kombihandlauf und Einhängebiese. Dieses System ist sehr beliebt, denn durch den Kombihandlauf hat man jederzeit die Möglichkeit die Innenhülle auszutauschen auch wenn z.B. Randsteine montiert sind. Wir können die Becken als Sonderanfertigung auch mit einer Innenhülle mit Keilbiese produzieren. Dieses System hat den Vorteil, dass das Ausrichten der Folie bei der Erstinstallation einfacher ist und den Nachteil, dass man die Pro-Tect Abdeckung nicht nutzen kann. Dieses System ist aufwendiger, da man zur besseren Fixierung des Handlaufes eine Einhängebiese auf der Stahlwand montieren muss. Weitere technische Daten zu den Schwimmbecken, können Sie den vorherigen Seiten entnehmen.

### Rundbecken Fun mit Kombihandlauf, Innenhülle adriablau 0,8 mm mit Keilbiese

Beckentiefe 120 cm				
Art.-No.	Größe in cm	Inhalt m <sup>3</sup>	EURO o. Mwst.	EURO inkl. Mwst.
D 93330	320	9	669,75	797,00
D 93331	350	11	773,95	921,00
D 93332	400	14	849,58	1.011,00
D 93334	450	18	1.009,24	1.201,00
D 93335	500	22	1.133,61	1.349,00
D 93336	550	26	1.257,14	1.496,00
D 93337	600	31	1.398,32	1.664,00


Beckentiefe 150 cm				
Art.-No.	Größe in cm	Inhalt m <sup>3</sup>	EURO o. Mwst.	EURO inkl. Mwst.
D 93342	320	12	944,54	1.124,00
D 93343	350	14	1.035,29	1.232,00
D 93344	400	18	1.200,84	1.429,00
D 93345	450	23	1.284,87	1.529,00
D 93346	500	28	1.400,00	1.666,00
D 93347	550	33	1.550,42	1.845,00
D 93348	600	40	1.743,70	2.075,00

### Rundbecken Fun mit Kombihandlauf, Innenhülle sand 0,8 mm mit Keilbiese

Beckentiefe 120 cm				
Art.-No.	Größe in cm	Inhalt m <sup>3</sup>	EURO o. Mwst.	EURO inkl. Mwst.
D 93430	320	9	773,11	920,00
D 93431	350	11	841,18	1.001,00
D 93432	400	14	916,81	1.091,00
D 93434	450	18	1.085,71	1.292,00
D 93435	500	22	1.210,92	1.441,00
D 93436	550	26	1.348,74	1.605,00
D 93437	600	31	1.456,30	1.733,00

Beckentiefe 150 cm				
Art.-No.	Größe in cm	Inhalt m <sup>3</sup>	EURO o. Mwst.	EURO inkl. Mwst.
D 93447	320	12	1.027,73	1.223,00
D 93448	350	14	1.109,24	1.320,00
D 93440	400	18	1.256,30	1.495,00
D 93449	450	23	1.347,90	1.604,00
D 93441	500	28	1.486,55	1.769,00
D 93442	550	33	1.652,10	1.966,00
D 93443	600	40	1.834,45	2.183,00

## Stahlwandbecken mit Kombihandlauf / Innenhülle 0,8 mm und Keilbiese



Beschreibung wie vorherige Seite



## Achtformbecken Family mit Kombihandlauf / Innenhülle adriablau 0,8 mm mit Keilbiese

Beckentiefe 120 cm				
Art.-No.	Größe in cm	Inhalt m <sup>3</sup>	EURO o. MwSt.	EURO inkl. MwSt.
D 93353	470 x 300	13	1.826,89	2.174,00
D 93354	525 x 320	15	1.835,29	2.184,00
D 93355	540 x 350	18	2.018,49	2.402,00
D 93356	625 x 360	21	2.098,32	2.497,00
D 93357	650 x 420	25	2.294,96	2.731,00
D 93358	725 x 460	31	2.502,52	2.978,00

Beckentiefe 150 cm				
Art.-No.	Größe in cm	Inhalt m <sup>3</sup>	EURO o. MwSt.	EURO inkl. MwSt.
D 93391	470 x 300	17	2.057,14	2.448,00
D 93390	525 x 320	20	2.284,87	2.719,00
D 93361	540 x 350	22	2.457,98	2.925,00
D 93362	625 x 360	26	2.597,48	3.091,00
D 93363	650 x 420	32	2.996,64	3.566,00
D 93364	725 x 460	40	3.304,20	3.932,00

## Achtformbecken Family mit Kombihandlauf / Innenhülle sand 0,8 mm mit Keilbiese

Beckentiefe 120 cm				
Art.-No.	Größe in cm	Inhalt m <sup>3</sup>	EURO o. MwSt.	EURO inkl. MwSt.
D 93451	525 x 320	15	1.983,19	2.360,00
D 93452	540 x 350	18	2.073,95	2.468,00
D 93453	625 x 360	21	2.153,78	2.563,00
D 93454	650 x 420	25	2.362,18	2.811,00
D 93455	725 x 460	31	2.597,48	3.091,00

Beckentiefe 150 cm				
Art.-No.	Größe in cm	Inhalt m <sup>3</sup>	EURO o. MwSt.	EURO inkl. MwSt.
D 93460	525 x 320	20	2.331,09	2.774,00
D 93466	540 x 350	22	2.524,37	3.004,00
D 93461	625 x 360	26	2.726,05	3.244,00
D 93462	650 x 420	32	3.029,41	3.605,00
D 93463	725 x 460	40	3.373,95	4.015,00

## Ovalbecken Swim mit Kombihandlauf / Innenhülle adriablau 0,8 mm mit Keilbiese

Beckentiefe 120 cm				
Art.-No.	Größe in cm	Inhalt m <sup>3</sup>	EURO o. MwSt.	EURO inkl. MwSt.
D 93368	450 x 300	13	1.009,24	1.201,00
D 93369	530 x 320	16	1.047,90	1.247,00
D 93370	623 x 360	21	1.256,30	1.495,00
D 93371	700 x 350	24	1.394,96	1.660,00
D 93372	737 x 360	26	1.419,33	1.689,00
D 93373	800 x 400	31	1.513,45	1.801,00
D 93374	916 x 460	41	1.733,61	2.063,00
D 93375	1100 x 550	59	2.247,90	2.675,00

Beckentiefe 150 cm				
Art.-No.	Größe in cm	Inhalt m <sup>3</sup>	EURO o. MwSt.	EURO inkl. MwSt.
D 933751	450 x 300	16	1.376,47	1.638,00
D 93376	530 x 320	21	1.417,65	1.687,00
D 93377	623 x 360	28	1.577,31	1.877,00
D 93378	700 x 350	31	1.702,52	2.026,00
D 93379	737 x 360	33	1.728,57	2.057,00
D 93380	800 x 400	40	1.983,19	2.360,00
D 93381	916 x 460	52	2.363,03	2.812,00
D 93382	1100 x 550	75	2.836,97	3.376,00

## Ovalbecken Swim mit Kombihandlauf / Innenhülle sand 0,8 mm mit Keilbiese

Beckentiefe 120 cm				
Art.-No.	Größe in cm	Inhalt m <sup>3</sup>	EURO o. MwSt.	EURO inkl. MwSt.
D 93470	530 x 320	16	1.164,71	1.386,00
D 93471	623 x 360	21	1.360,50	1.619,00
D 93476	700 x 350	24	1.484,03	1.766,00
D 93472	737 x 360	26	1.512,61	1.800,00
D 93473	800 x 400	31	1.623,53	1.932,00
D 93474	916 x 460	41	1.855,46	2.208,00
D 93475	1100 x 550	59	2.368,07	2.818,00

Beckentiefe 150 cm				
Art.-No.	Größe in cm	Inhalt m <sup>3</sup>	EURO o. MwSt.	EURO inkl. MwSt.
D 93480	530 x 320	21	1.501,68	1.787,00
D 93481	623 x 360	28	1.687,39	2.008,00
D 93486	700 x 350	31	1.815,13	2.160,00
D 93482	737 x 360	33	1.851,26	2.203,00
D 93483	800 x 400	40	2.078,99	2.474,00
D 93484	916 x 460	52	2.506,72	2.983,00
D 93485	1100 x 550	75	2.978,99	3.545,00


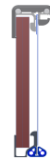
Ovalbecken sind nur für den Erdeinbau geeignet, bzw. bei entsprechend statisch stabilen und eisenarmierten Betonstützmauern auch als Teileinbau möglich.



## Rundschwimmbecken FUN WOOD

### Exklusiv nur bei Future Pool !

Der doppelwandige Pool aus hochwertiger Stahlwand und einer naturbelassenen Holzverkleidung aus Douglasie, sowie dem weiterentwickelten unverwüstlichen Alu-Kombi-Handlauf. Ein System, das es bisher so nicht gibt.



#### Ihre Vorteile auf einen Blick:

- ▶ extreme Stabilität des Beckens
- ▶ kein direkter Kontakt von Holz und Erdbereich bzw. Bodenplatte
- ▶ die Holzverkleidung kann individuell imprägniert werden
- ▶ einfacher Aufbau durch passgenaue Fertigung
- ▶ gute Wärmeisolation durch Luftpolster zwischen Holz und Stahlwand
- ▶ unverwüstlicher, eloxierter Kombi-Handlauf als oberer Abschluss und Führungsschiene aus Alu unten
- ▶ die Abdeckung ProTect ist einsetzbar
- ▶ gefällt das Holz nach Jahren nicht mehr, ist dieses einfach austauschbar, ohne das komplette Becken erneuern zu müssen
- ▶ Innenhülle aus UV-stabilisierter PVC-Folie mit Einhängeweise, für Wassertemperatur bis 30°C ausgelegt

### Kinderbadebecken FUN WOOD Innenhülle 0,60 mm, blau

Art.-No.	Größe in cm	Inhalt m <sup>3</sup>	Euro o. MwSt.	Euro inkl. MwSt.
K 13462	350 x 90	8	1.653,78	1.968,00
K 13463	400 x 90	10	1.744,54	2.076,00
K 13464	450 x 90	12,5	1.833,61	2.182,00

### Rundschwimmbecken FUN WOOD Innenhülle 0,80 mm, blau

Art.-No.	Größe in cm	Inhalt m <sup>3</sup>	Euro o. MwSt.	Euro inkl. MwSt.
K 13300	320 x 120	9	2.049,58	2.439,00
K 13305	350 x 120	11	2.264,71	2.695,00
K 13315	400 x 120	14	2.568,07	3.056,00
K 13325	450 x 120	18	2.809,24	3.343,00
K 13330	500 x 120	22	3.119,33	3.712,00
K 13335	600 x 120	31	3.831,93	4.560,00
K 13345	700 x 120	43	4.455,46	5.302,00
K 13355	800 x 120	56	5.078,99	6.044,00

### Rundschwimmbecken FUN WOOD Innenhülle 0,80 mm, sand

Art.-No.	Größe in cm	Inhalt m <sup>3</sup>	Euro o. MwSt.	Euro inkl. MwSt.
K 13401	320 x 120	9	2.076,47	2.471,00
K 13406	350 x 120	11	2.296,64	2.733,00
K 13415	400 x 120	14	2.617,65	3.115,00
K 13425	450 x 120	18	2.940,34	3.499,00
K 13430	500 x 120	22	3.189,08	3.795,00
K 13435	600 x 120	31	3.921,01	4.666,00

### Nachrüstätze für ältere Rundbecken und Sonderanfertigungen auf Anfrage.

Dieses System ist in der Stabilität jedem anderen überlegen und durch den patentrechtlichen Schutz nur exklusiv bei Future Pool erhältlich!

## FUN WOOD - Stahlwandbeckenserie

**Beschreibung - siehe vorhergehende Seite - jedoch erfolgt die Lieferung ohne Holz!**  
Somit haben Sie die Möglichkeit Ihr Becken Ihrer Umgebung anzupassen.  
Die benötigte Holzstärke ist 19 mm!



### Rundschwimmbecken FUN WOOD - ohne Holz

Innenhülle 0,8 mm, blau

Art.-No.	Beckentiefe 120 cm		Inhalt m <sup>3</sup>	Euro	
	Größe in cm			o. Mwst.	inkl. Mwst.
K 13800	320 x 120		9	1.309,24	1.558,00
K 13805	350 x 120		11	1.436,13	1.709,00
K 13815	400 x 120		14	1.615,97	1.923,00
K 13825	450 x 120		18	1.843,70	2.194,00
K 13830	500 x 120		22	2.020,17	2.404,00
K 13835	600 x 120		31	2.447,90	2.913,00
K 13845	700 x 120		43	2.835,29	3.374,00
K 13855	800 x 120		56	3.198,32	3.806,00

### Rundschwimmbecken FUN WOOD - ohne Holz

Innenhülle 0,8 mm, sand

Art.-No.	Beckentiefe 120 cm		Inhalt m <sup>3</sup>	Euro	
	Größe in cm			o. Mwst.	inkl. Mwst.
K 13816	400 x 120		14	1.660,50	1.976,00
K 13831	500 x 120		22	2.065,55	2.458,00
K 13836	600 x 120		31	2.494,96	2.969,00

## Selbstbaubecken aus "Power S Schalsteinen"



Durch das praktische Stecksystem der Power S Schalsteine bauen Sie innerhalb kürzester Zeit Ihren eigenen Pool, mit Power S Schalsteinen. Stabile Eckverbindung durch spezielle Konstruktion.


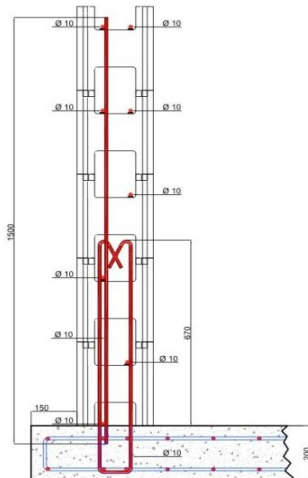
### Materialdicke Normalstein P40, Bogenstein P25.

Das perfekte Stecksystem ermöglicht den Bau eines Schwimmbeckens bis zu einer Tiefe von 150 cm (5 Reihen). Mittels Power S Bogensteine, können Sie diverse Rundungen problemlos errichten. Jedem Bausatz liegt eine ausführliche Bauanleitung bei.

**Innenhülle und Zubehör bitte separat bestellen.**

Power-S Becken sind für den Erdbau konzipiert und können bei entsprechender Armierung und Betongüte bis zu 50 cm frei stehen.

Art.-No.	Bezeichnung		Euro o. MwSt.	Euro inkl. MwSt.
D 19920	Power S Normalstein P40, L/H/B 100 x 30 x 25 cm		18,49	22,00
D 19930	Endschuber Power S Normalstein (je Reihe 4 Stück erforderlich)		1,09	1,30
D 19935	Power S - Bogenstein P25, L/H/B 100 x 30 x 25 cm		18,91	22,50
D 19940	Aufspreizkeil für Bogenstein P25 für Radius 0 mm (je Stein 4 x erforderlich) Evtl. erforderlich als Übergang von gerade auf Radius!!		1,68	2,00
D 19941	Aufspreizkeil für Bogenstein P25 für Radius 1250 mm (je Stein 4 x erforderlich)		1,68	2,00
D 19942	Aufspreizkeil für Bogenstein P25 für Radius 1500 mm (je Stein 4 x erforderlich)		1,68	2,00
D 19943	Aufspreizkeil für Bogenstein P25 für Radius 2000 mm (je Stein 4 x erforderlich)		1,68	2,00
D 19944	Aufspreizkeil für Bogenstein P25 für Radius 2500 mm (je Stein 4 x erforderlich)		1,68	2,00
D 19945	Aufspreizkeil für Bogenstein P25 für Radius 3000 mm (je Stein 4 x erforderlich)		1,68	2,00
D 19946	Aufspreizkeil für Bogenstein P25 für Radius 3500 mm (je Stein 4 x erforderlich)		1,68	2,00
D 17529	Befestigungsleiste blau, extra breit für Power S Normalstein für vorkonfektionierte PVC-Folien mit Keilbiese	per lfm	10,92	13,00
D 17528	Befestigungsleiste blau, extra breit für Power S Normalstein, geschlitzt (für freie Formen) für vorkonfektionierte PVC-Folien mit Keilbiese	per lfm	17,82	21,20
0 51000	Frachtpauschale für Power S Normalstein und Bogenstein gilt ab 80 Steinen je Lieferanschrift. Bei kleineren Mengen bitte Frachtkosten anfragen.		2,65	3,15



Für unsere Power S und Polyline Becken empfehlen wir die Verwendung von Schutzvlies Höhe 1,50 m als Polsterung und Trennschicht zwischen PVC-Folie und dem Styroporschalstein.



## Selbstbaubecken aus "Power S Schalsteinen"



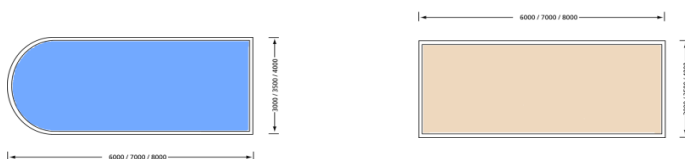
### Bausatz für Power S Schalsteine Becken, Tiefe 150 cm

Die Bausätze beinhalten die entsprechende Anzahl Power S Schalsteine (gerade Steine P 40, Rundbogensteine P 25), Bodenvlies und Seitenwandvlies, Innenhülle 0,8 mm adriablau bzw. sand mit Befestigungsleiste und 4 x Einhängeeckprofil. Innenhülle aus UV-stabilisierter PVC-Folie mit Keilbiese, für Wassertemperatur bis 30°C ausgelegt. (Baustahl ist nicht im Lieferumfang enthalten). VK-Preis inkl. MwSt beinhaltet Frachtkosten.

**Weitere Beckengrößen und -formen auf Anfrage.**

Power-S Becken sind für den Erdeinbau konzipiert und können bei entsprechender Armierung und Betongüte bis zu 50 cm frei stehen.

Art.-No.	Bezeichnung	Euro o. MwSt. o. Fracht	Frachtanteil ohne MwSt.	Euro inkl. MwSt.
<b>Die genannten Maße sind Beckeninnenmaße</b>				
D 57059	Halboval 700 x 350 cm mit IH blau 0,8 mm	3.238,36	265,00	4.169,00
D 57060	Halboval 800 x 400 cm mit IH blau 0,8 mm	3.735,25	295,00	4.796,00
D 57061	Rechteckbecken 600 x 300 cm mit IH blau 0,8 mm	2.745,71	240,00	3.553,00
D 57062	Rechteckbecken 700 x 350 cm mit IH blau 0,8 mm	3.138,08	272,00	4.058,00
D 57063	Rechteckbecken 800 x 400 cm mit IH blau 0,8 mm	3.683,35	299,00	4.739,00
D 57071	Rechteckbecken 600 x 300 cm mit IH sand 0,8 mm	2.792,77	240,00	3.609,00
D 57072	Rechteckbecken 700 x 350 cm mit IH sand 0,8 mm	3.185,14	272,00	4.114,00
D 57074	Rechteckbecken 800 x 400 cm mit IH sand 0,8 mm	3.750,58	299,00	4.819,00



## Polyline Styroporstein "Extra Large" P 40



Auf mehrfachen Wunsch ist der "Power S Stein" auch als XXL Stein lieferbar.

Polyline Styroporstein "Extra Large" in Materialdichte P 40 (Endschuber P 25).

Größe je Stein 125x25x50 cm.

**Achtung!** Dieser Stein ist nicht mit dem Power S Stein kombinierbar!

Art.-No.	Bezeichnung	Euro o. MwSt. und o. Fracht	Euro inkl. MwSt.
D 19894	Polyline Schalstein "Extra Large" P40	37,90	45,10
D 19895	Polyline Endschuber P25 (je Reihe 8 Stück erforderlich)	1,26	1,50

**0 51000 Frachtpauschale für Polyline Styroporstein "Extra Large" P40** **4,12** **4,90**  
gilt ab 40 Polyline Steinen je nach Lieferanschrift. Bei kleineren Mengen / Mindermengen bitte Frachtkosten anfragen.



Für unsere Power S und Polyline Becken empfehlen wir die Verwendung von Schutzvlies Höhe 1,50 m als Polsterung und Trennschicht zwischen PVC-Folie und dem Styroporschalstein.

**Keramik-Einstückbecken, Beckenhöhe außen ca. 1,54 m.  
Fundamentpläne und Beckenzeichnungen erhalten Sie auf Anfrage.**

*weitere Infos,  
Bilder etc.  
auf Anfrage!*



KORFU 4,5 x 2,5 x 1,2    WELLNESS 5 x 2,5 x 1,3    RIMINI 6 5,6 x 2,7 x 1,4    RIMINI 7 7 x 3,5 x 1,5    RIMINI 8 8 x 3,8 x 1,5    TOSCANA 6 x 3 x 1,4    ROMA 65 6,5 x 3,5 x 1,5









ROMA 90 9 x 3,75 x 1,5    ADRIA 75 7,5 x 3,8 x 1,5    ADRIA 100 10 x 3,8 x 1,5    GENOVA 70 7 x 3,8 x 1-1,5    GENOVA 90 9 x 3,8 x 1-1,5    IBIZA 6,5 x 3,5 x 1,5

Art.-No.	Bezeichnung	Euro o. MwSt.	Euro inkl. MwSt.
A 11200	KORFU	6.004,20	7.145,00
A 11203	RIMINI 6	8.311,76	9.891,00
A 11206	RIMINI 7	11.620,17	13.828,00
A 11209	RIMINI 8	14.062,18	16.734,00
A 11212	WELLNESS	7.633,61	9.084,00
A 11215	TOSCANA	9.244,54	11.001,00
A 11218	ROMA 65	10.602,52	12.617,00





Art.-No.	Bezeichnung	Euro o. MwSt.	Euro inkl. MwSt.
A 11221	ROMA 90	14.334,45	17.058,00
A 11224	ADRIA 75	12.722,69	15.140,00
A 11227	ADRIA 100	16.709,24	19.884,00
A 11230	GENOVA 70	12.468,07	14.837,00
A 11233	GENOVA 90	14.656,30	17.441,00
A 11208	IBIZA	11.026,05	13.121,00

Bitte fragen Sie nach der separaten Preisliste für Becken, Zubehör und Frachtkosten.

## Farbauswahl



## Aufpreis für Brilliant und 3D-Farben 10%



Bei sehr dunklen Farben wie Brilliant Twilight Shimmer - 6 und Brilliant Pool Grey - 7 kann es im Laufe der Jahre zu nicht unerheblichen Farbveränderungen zwischen oberen Rand und der im Wasser liegenden Beckenfläche kommen. Deshalb sind diese beiden Farben bei der Farbgarantie ausgenommen! Wir empfehlen generell die helleren Farben, diesbezüglich kommt es auch nach Jahren zu keinen nennenswerten Farbveränderungen!

## Acryl-Einbautreppen für den bequemen Einstieg in Ihren Pool

**Wir sind Generalvertreter für dom composit Acryltreppen in Deutschland.**

Alle aufgeführten Treppen sind üblicherweise ab unserem Lager Aschaffenburg lieferbar. Nicht aufgelistete Treppen führen wir als Bestellartikel. Je nach Jahreszeit ist mit einer Lieferzeit von bis zu 6 Wochen (in der Saison) und bis zu 3 Monaten (außerhalb der Saison) zu rechnen. In dringenden Fällen kann eine Lieferung ab Frankreich erfolgen, allerdings entstehen hierbei Frachtkosten von bis zu 700,00 € je Treppe zzgl. MwSt. Planen Sie deshalb bitte rechtzeitig!

Alle Treppen mit Folienflansch in Treppenfarbe. Der Folienflansch dient gleichzeitig als Schraubenabdeckung. Fertigungstechnisch können Maßabweichungen von +/- 1 cm auftreten. Dies stellt keinen Reklamationsgrund dar. Eine ausführliche Montageanleitung liegt jeder Treppe bei, bzw. kann auf unserer Homepage unter [www.future-pool.de](http://www.future-pool.de) eingesehen werden.

**Treppen fallen leicht nach hinten b, dies stellt keinen Reklamationsgrund dar. Wir empfehlen die Treppen beim Einbau zu vermitteln! Montagematerial wie Schrauben / Silikon etc. gehören nicht zum Lieferumfang.**

### Acryltreppe Roman Classic, Breite 250 cm, Höhe 120 cm mit 4 Stufen, Ausladung ca. 114 cm


Radius Rundung ca. 1020 mm (Ausladung = Vorderkante Treppe bis Hinterkante Treppe)



Art.-No.	Beschreibung / Bezeichnung	Euro o. MwSt.	Euro inkl. MwSt.
B10547	Römische Treppe, Breite 250 cm, Farbe französisch blau	1.705,88	2.030,00
B 10548	Ausführung wie oben, Farbe weiß	1.705,88	2.030,00
B 10549	Ausführung wie oben, Farbe sand	1.705,88	2.030,00

### Acryltreppe Roman Classic, Breite 300 cm, Höhe 150 cm mit 5 Stufen, Ausladung ca. 142 cm

Radius Rundung ca. 1375 mm (Ausladung = Vorderkante Treppe bis Hinterkante Treppe)




Art.-No.	Beschreibung / Bezeichnung	Euro o. MwSt.	Euro inkl. MwSt.
B 10520	Römische Treppe, Breite 300 cm, Farbe französisch blau	2.491,60	2.965,00
B 10521	Ausführung wie oben, Farbe weiß	2.491,60	2.965,00
B 10522	Ausführung wie oben, Farbe sand	2.491,60	2.965,00

### Fracht für Acryl- und Polyestertreppen innerhalb Deutschland

Art.-No.	Beschreibung / Bezeichnung	Euro o. MwSt.	Euro inkl. MwSt.
0 51000	Frachtpauschale pro Treppe bis 500 km ab Aschaffenburg, bei größeren Entfernungen bitte anfragen	240,34	286,00


**Das Entladen der Treppe bei Anlieferung ist vom Empfänger zu organisieren. Wir empfehlen für die Entladung 2-3 Hilfskräfte auf Abruf bereit zu halten.**

**Acryltreppe Roman Transat, Breite 250 cm, Höhe 150 cm mit 4 Stufen, Ausladung ca. 104 cm**  
 Radius Rundung ca. 985 mm (Ausladung = Vorderkante Treppe bis Hinterkante Treppe)




Art.-No.	Beschreibung / Bezeichnung	Euro o. Mwst.	Euro inkl. Mwst.
B 10532	Römische Treppe, Breite 250 cm, Farbe französisch blau	1.842,02	2.192,00
B 10533	Ausführung wie oben, Farbe weiß	1.842,02	2.192,00
B 10534	Ausführung wie oben, Farbe sand	1.842,02	2.192,00

**Acryltreppe Roman Transat, Breite 300 cm, Höhe 150 cm mit 5 Stufen, Ausladung ca. 138 cm**  
 Radius Rundung ca. 1375 mm (Ausladung = Vorderkante Treppe bis Hinterkante Treppe)



Art.-No.	Beschreibung / Bezeichnung	Euro o. Mwst.	Euro inkl. Mwst.
B 10523	Römische Treppe, Breite 300 cm, Farbe französisch blau	2.583,19	3.074,00
B 10524	Ausführung wie oben, Farbe weiß	2.583,19	3.074,00
B 10525	Ausführung wie oben, Farbe sand	2.583,19	3.074,00

**Acryl-Ecktreppe 200 x 200 cm, Höhe 150 cm, mit 4 Stufen**



Art.-No.	Beschreibung / Bezeichnung	Euro o. Mwst.	Euro inkl. Mwst.
B 10526	Ecktreppe, Farbe französisch blau	2.170,59	2.583,00
B 10527	Ausführung wie oben, Farbe weiß	2.170,59	2.583,00
B 10528	Ausführung wie oben, Farbe sand	2.170,59	2.583,00

**Acryl-Einbautreppe Viereck, Breite 200 cm, Höhe 110 cm, mit 4 Stufen, Ausladung ca. 130 cm**  
 (Ausladung = Vorderkante Treppe bis Hinterkante Treppe)



Art.-No.	Beschreibung / Bezeichnung	Euro o. Mwst.	Euro inkl. Mwst.
B 10483	Treppe Viereck, Breite 200 cm Farbe französisch blau	1.556,30	1.852,00
B 10484	Ausführung wie oben, Farbe weiß	1.556,30	1.852,00
B 10485	Ausführung wie oben, Farbe sand	1.556,30	1.852,00

**Fracht für Acryl- und Polyestertreppen innerhalb Deutschland**


Art.-No.	Beschreibung / Bezeichnung	Euro o. Mwst.	Euro inkl. Mwst.
0 51000	Frachtpauschale pro Treppe bis 500 km ab Aschaffenburg, bei größeren Entfernungen bitte anfragen	240,34	286,00

**Das Entladen der Treppe bei Anlieferung ist vom Empfänger zu organisieren!**  
**Wir empfehlen für die Entladung 2-3 Hilfskräfte auf Abruf bereit zu halten.**



## Einstelltreppe und Treppe zum Überschweißen

### Treppe zum Überschweißen



Diese Treppen werden mittels KG-Rohren (enthalten) unterbaut ins Becken gestellt, dann die Säulen mit Beton vergossen und danach wird die Treppe mit Kontaktkleber überstrichen und später mit gewebeverstärkter Folie die Treppe überschweist. Zum Verschweißen der gewebeverstärkten Folie, können an der Treppe Folienblechwinkel angebracht werden.

Art.-No.	Beschreibung / Bezeichnung	Euro o. MwSt.	Euro inkl. MwSt.
B 10590	Eck-Einstelltreppe. Ecktreppe ¼ Kreis	1.373,95	1.635,00

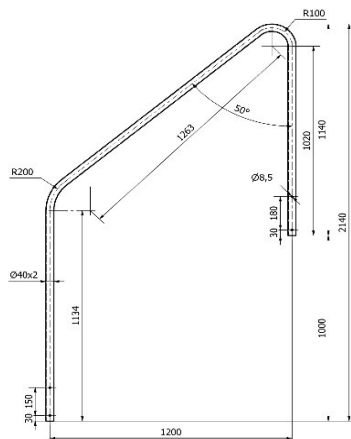
**Das Entladen der Treppe bei Anlieferung ist vom Empfänger zu organisieren!**  
**Wir empfehlen für die Entladung 2-3 Hilfskräfte auf Abruf bereit zu halten.**

### Fracht für Acryl- und Polyestertreppen innerhalb Deutschland

Art.-No.	Beschreibung / Bezeichnung	Euro o. MwSt.	Euro inkl. MwSt.
0 51000	Frachtpauschale pro Treppe bis 500 km ab Aschaffenburg, bei größeren Entfernungen bitte anfragen	240,34	286,00

### Handläufe für Universaltreppen aus V4A

Art.-No.	Beschreibung / Bezeichnung	Euro o. MwSt.	Euro inkl. MwSt.
A 10774	Stabiler Handlauf zur Montage mittels Schrauben an der Universaltreppe. Lieferung erfolgt im Karton	541,18	644,00



Preise sind je Stück, das Bild mit der Treppe zeigt den montierten Zustand. Die Treppen gehören nicht zum Lieferumfang, diese sind separat zu bestellen.

**Bildquelle: Reku**


Art.-No.	Beschreibung / Bezeichnung	Euro o. MwSt.	Euro inkl. MwSt.
0 51000	Frachtpauschale für Handlauf Art: 10774 aufgrund der Übergröße bis 500 km ab Aschaffenburg. Bei größeren Entfernungen bitte anfragen	128,57	153,00

## Universaltreppen

**Lieferzeit auf Anfrage. Lieferung kann bis zu 5 Monaten dauern!**

### Universaltreppe zum nachträglichen Einbau für Beckenhöhe 150 cm / Treppenbreite 60 cm

Diese Treppe nimmt wenig Platz in Anspruch, sieht elegant aus und bietet Ihnen die Möglichkeit zum einfachen Ein- und Ausstieg aus Ihrem Becken. Diese Treppe ist freitragend und ist für eine Belastung bis 250 kg ausgelegt! Passende Handläufe siehe Seite vorher oder Art-Nr.: 10490 bzw. 10491.



Art.-No.	Beschreibung / Bezeichnung	Euro o. MwSt.	Euro inkl. MwSt.
A 10756	Universaltreppe weiß	1.520,17	1.809,00
A 10752	Universaltreppe azurblau	1.695,80	2.018,00
A 10762	Universaltreppe sand	1.591,60	1.894,00
A 10763	Universaltreppe silbergrau	1.695,80	2.018,00
A 10765	Universaltreppe granit	1.695,80	2.018,00
A 10798*	Universaltreppe meerblau	1.591,60	1.894,00



### Universaltreppe wie oben, jedoch mit farblich abgesetzten Stufen



Art.-No.	Beschreibung / Bezeichnung	Euro o. MwSt.	Euro inkl. MwSt.
A 10755	Universaltreppe lang, weiß mit azurblauen Stufen, zur Befestigung auf Beckenrand f. Beckenhöhe 150	1.678,99	1.998,00
A 10750	Universaltreppe lang, azurblau mit weißen Stufen, zur Befestigung auf Beckenrand f. Beckenhöhe 150 cm	1.851,26	2.203,00
A 10760	Universaltreppe lang, sand mit weißen Stufen, zur Befestigung auf Beckenrand für Beckenhöhe 150 cm	1.808,40	2.152,00
A 10766	Universaltreppe lang, silbergrau mit weißen Stufen, z. Befestigung auf Beckenrand f. Beckenhöhe 150	1.851,26	2.203,00
A 10767	Universaltreppe lang, granit mit weißen Stufen, z. Befestigung auf Beckenrand f. Beckenhöhe 150	1.851,26	2.203,00

### Universaltreppe kurz 5-stufig, für Montage an Beckenwand, verstellbar 125-145cm



Art.-No.	Beschreibung / Bezeichnung	Euro o. MwSt.	Euro inkl. MwSt.
A 10792	Universaltreppe kurz, weiß	1.316,81	1.567,00
A 10795	Universaltreppe kurz, azurblau	1.459,66	1.737,00
A 10796	Universaltreppe kurz, sand	1.373,95	1.635,00
A 10790	Universaltreppe kurz, silbergrau	1.459,66	1.737,00
A 10797	Universaltreppe kurz, granit	1.459,66	1.737,00
A 10791	Universaltreppe kurz, meerblau	1.373,95	1.635,00


### Fracht für Acryl- und Polyestertreppen innerhalb Deutschland

Art.-No.	Beschreibung / Bezeichnung	Euro o. MwSt.	Euro inkl. MwSt.
0 51000	Frachtpauschale pro Treppe bis 500 km ab Aschaffenburg, bei größeren Entfernungen bitte anfragen	167,23	199,00

**Bitte Kombiangebot Handlaufpaket beachten.**


## Innenhüllen für Kinderbadebecken, Stärke 0,60 mm, adriablau

Alle unsere Innenhüllen sind aus UV-stabilerter PVC-Folie und für Wassertemperaturen bis 30°C ausgelegt.



Art.-No.	Folienstärke 0,6 mm		Euro	Euro
	Größe in cm		o. Mwst.	inkl. Mwst.
D 14317	Ø 150 x 90		129,41	154,00
D 14303	Ø 200 x 90		170,59	203,00
D 13969	Ø 300 x 90		178,15	212,00
D 13971	Ø 350 x 90		205,88	245,00
D 13976	Ø 360 x 90		215,13	256,00
D 13981	Ø 400 x 90		239,50	285,00
D 13986	Ø 450 x 90		260,50	310,00
D 13989	Ø 460 x 90		270,59	322,00
D 139891	Ø 500 x 90		331,93	395,00

## Innenhüllen für Kinderbadebecken, Stärke 0,60 mm, sand



Art.-No.	Folienstärke 0,6 mm		Euro	Euro
	Größe in cm		o. Mwst.	inkl. Mwst.
D 14304	Ø 150 x 90		142,86	170,00
D 13949	Ø 200 x 90		178,15	212,00
D 13948	Ø 300 x 90		187,39	223,00
D 13950	Ø 350 x 90		213,45	254,00
D 13951	Ø 360 x 90		223,53	266,00
D 13952	Ø 400 x 90		257,98	307,00
D 13953	Ø 450 x 90		280,67	334,00
D 13954	Ø 460 x 90		292,44	348,00
D 13955	Ø 500 x 90		359,66	428,00

## Innenhüllen für Kinderbadebecken aus dem Versandhandelsbereich

### Stärke 0,60 mm, adriablau, mit Einhängeweise

Art.-No.	Folienstärke 0,6 mm		Euro	Euro
	Größe in cm		o. Mwst.	inkl. Mwst.
D 13990	Ø 350 x 105		305,88	364,00
D 13991	Ø 400 x 105		353,78	421,00
D 13992	Ø 450 x 105		415,13	494,00

## Innenhüllen für Kinderbadebecken CHILD 0,40 mm



Innenhüllen für Schwimmbecken aus UV-stabilerter PVC-Folie, in Aquariumoptik mit Einhängeweise.

**Besonders bei Kindern sehr beliebt !**

Art.-No.	Folienstärke 0,4 mm Aquariumoptik		Euro	Euro
	Größe in cm		o. Mwst.	inkl. Mwst.
D 13935	Ø 150 x 90*		60,50	72,00
D 13936	Ø 350 x 90		161,34	192,00
D 13938	Ø 360 x 90		176,47	210,00
D 13937	Ø 350 x 120		196,64	234,00
D 13939	Ø 400 x 120		223,53	266,00
D 13941	Ø 450 x 120		268,91	320,00
D 13945	Ø 500 x 120*		313,45	373,00

\* Bei diesen Innenhüllen differiert das Design an der Wand geringfügig und der Boden ist in sand/Koralle ausgeführt!

## Innenhüllen für Baumarktbecken Folienstärke 0,40 mm, adriablau

### ohne Biese (mit Überlappung) / Höhe generell 117 cm + Überlappung

Art.-No.	Folienstärke 0,4 mm		Euro	Euro
	Größe in cm		o. Mwst.	inkl. Mwst.
D 13920	Ø 365 x 92		193,28	230,00
D 13921	Ø 460 x 92		261,34	311,00
D 13927	Ø 365 x 110		193,28	230,00
D 13928	Ø 460 x 110		261,34	311,00

## Innenhüllen für Standardbecken

### Der Future Pool Kombi Deal

Bei gleichzeitigem Kauf einer Standardinnenhülle oder einer Standard ProTect-Abdeckung in Verbindung mit dem dazugehörigen Handlaufpaket erhalten Sie **10 % Zusatzrabatt** sowohl auf die Innenhülle bzw. ProTect als auch auf das Handlaufpaket.


Innenhüllen für Schwimmbecken aus UV-stablierter PVC-Folie mit Einhängebiese. Mit homogener Oberfläche ohne Struktur. Diese Innenhüllen sind für Wassertemperaturen bis 30°C einsetzbar. Falls Sie Ihr Becken bei höheren Wassertemperaturen betreiben wollen, fragen Sie bitte temperaturbeständige PVC-Folien bei uns an.

**Aufpreis für Innenhüllen mit Keilbiese jeweils 10% auf die entsprechende Preiskategorie der Standardinnenhüllen mit Einhängebiese, Rabattgruppe D**

## Innenhüllen für Rundbecken Höhen 120 cm Farbe sand 0,6 mm



Folienstärke 0,6 mm sandfarben			
Art.-No.	Größe in cm	EURO o. Mwst.	EURO inkl. Mwst.
D 13997	300 x 120	258,82	308,00
D 14002	320 x 120	277,31	330,00
D 14006	350 x 120	294,96	351,00
D 14012	400 x 120	363,03	432,00
D 14014	420 x 120	386,55	460,00
D 14023	500 x 120	496,64	591,00
D 14027	550 x 120	590,76	703,00
D 14029	600 x 120	649,58	773,00



## Rundbecken FUN

**Bitte Kombiangebot Handlaufpaket beachten.**

Folienstärke 0,6 mm adriablau				Folienstärke 0,8 mm sandfarben				Folienstärke 0,8 mm adriablau			
Art.-No.	Größe in cm	EURO o. Mwst.	EURO inkl. Mwst.	Art.-No.	Größe in cm	EURO o. Mwst.	EURO inkl. Mwst.	Art.-No.	Größe in cm	EURO o. Mwst.	EURO inkl. Mwst.
D 14105	300 x 120	236,13	281,00	D 14359	300 x 120	335,29	399,00	D 14061	300 x 120	283,19	337,00
D 14000	320 x 120	252,94	301,00	D 14360	320 x 120	341,18	406,00	D 14001	320 x 120	303,36	361,00
D 14005	350 x 120	270,59	322,00	D 14361	350 x 120	382,35	455,00	D 14004	350 x 120	335,29	399,00
D 14007	360 x 120	289,92	345,00	D 14362	360 x 120	396,64	472,00	D 14008	360 x 120	350,42	417,00
D 14010	400 x 120	336,13	400,00	D 14363	400 x 120	436,13	519,00	D 14011	400 x 120	380,67	453,00
D 14015	420 x 120	350,42	417,00	D 14364	420 x 120	452,94	539,00	D 14013	420 x 120	405,04	482,00
D 14017	450 x 120	389,92	464,00	D 14365	450 x 120	498,32	593,00	D 14016	450 x 120	452,94	539,00
D 14018	460 x 120	403,36	480,00	D 14366	460 x 120	518,49	617,00	D 14021	460 x 120	471,43	561,00
D 14020	500 x 120	451,26	537,00	D 14367	500 x 120	578,15	688,00	D 14022	500 x 120	536,13	638,00
D 14025	550 x 120	541,18	644,00	D 14368	550 x 120	689,92	821,00	D 14026	550 x 120	628,57	748,00
D 14030	600 x 120	590,76	703,00	D 14369	600 x 120	798,32	950,00	D 14032	600 x 120	722,69	860,00
D 14033	640 x 120	668,07	795,00	D 14370	640 x 120	859,66	1.023,00	D 14031	640 x 120	784,87	934,00
D 14035	700 x 120	752,94	896,00	D 14371	700 x 120	999,16	1.189,00	D 14036	700 x 120	904,20	1.076,00
D 14037	750 x 120	862,18	1.026,00	D 14372	750 x 120	1.080,67	1.286,00	D 14038	750 x 120	996,64	1.186,00
D 14040	800 x 120	935,29	1.113,00	D 14373	800 x 120	1.214,29	1.445,00	D 14041	800 x 120	1.115,97	1.328,00
D 14045	900 x 120	1.241,18	1.477,00	D 14374*	900 x 120	1.489,08	1.772,00	D 14046*	900 x 120	1.330,25	1.583,00
D 14050	1000 x 120	1.397,48	1.663,00	D 14375*	1000 x 120	1.640,34	1.952,00	D 14051*	1000 x 120	1.498,32	1.783,00
D 14003	300 x 150	299,16	356,00	D 14060	300 x 150	363,03	432,00	D 14056	300 x 150	344,54	410,00
D 13998	320 x 150	322,69	384,00	D 140605	320 x 150	407,56	485,00	D 14057	320 x 150	380,67	453,00
D 13999	350 x 150	345,38	411,00	D 14059	350 x 150	423,53	504,00	D 14058	350 x 150	399,16	475,00
D 14065	400 x 150	409,24	487,00	D 14376	400 x 150	529,41	630,00	D 14064	400 x 150	473,95	564,00
D 140650	420 x 150	417,65	497,00	D 143765	420 x 150	544,54	648,00	D 140645	420 x 150	494,12	588,00
D 14067	450 x 150	451,26	537,00	D 14377	450 x 150	626,05	745,00	D 14068	450 x 150	571,43	680,00
D 14070	500 x 150	504,20	600,00	D 14378	500 x 150	653,78	778,00	D 14072	500 x 150	608,40	724,00
D 14075	550 x 150	600,00	714,00	D 14379	550 x 150	808,40	962,00	D 14076	550 x 150	709,24	844,00
D 14080	600 x 150	644,54	767,00	D 14380	600 x 150	934,45	1.112,00	D 14082	600 x 150	808,40	962,00
D 12063	640 x 150	763,87	909,00	D 140826	640 x 150	999,16	1.189,00	D 140825	640 x 150	909,24	1.082,00
D 14085	700 x 150	816,81	972,00	D 14381	700 x 150	1.095,80	1.304,00	D 14086	700 x 150	978,15	1.164,00
D 12064	750 x 150	895,80	1.066,00	D 143815	750 x 150	1.180,67	1.405,00	D 140865	750 x 150	1.063,87	1.266,00
D 14090	800 x 150	983,19	1.170,00	D 14382	800 x 150	1.301,68	1.549,00	D 14091	800 x 150	1.166,39	1.388,00
D 14095	900 x 150	1.357,14	1.615,00	D 14383*	900 x 150	1.563,03	1.860,00	D 14096*	900 x 150	1.459,66	1.737,00
D 14100	1000 x 150	1.590,76	1.893,00	D 14384*	1000 x 150	1.773,11	2.110,00	D 14101*	1000 x 150	1.710,92	2.036,00

\* = Lieferzeit auf Anfrage



## Innenhüllen für Standardbecken

**Aufpreis für Innenhüllen mit Keilbiese jeweils 10% auf die entsprechende Preiskategorie der Standardinnenhüllen mit Einhängemiese. Rabattgruppe D**

### Achtformbecken FAMILY

**Bitte Kombiangebot Handlaufpaket beachten.**

Folienstärke 0,6 mm adriablau				Folienstärke 0,8 mm sandfarben				Folienstärke 0,8 mm adriablau			
Art.-No.	Größe in cm	EURO o. Mwst.	EURO inkl. Mwst.	Art.-No.	Größe in cm	EURO o. Mwst.	EURO inkl. Mwst.	Art.-No.	Größe in cm	EURO o. Mwst.	EURO inkl. Mwst.
D 14120	470 x 300 x 120	382,35	455,00	D 14385	470 x 300 x 120	496,64	591,00	D 14121	470 x 300 x 120	443,70	528,00
D 14125	525 x 320 x 120	405,04	482,00	D 14386	525 x 320 x 120	547,90	652,00	D 14126	525 x 320 x 120	489,08	582,00
D 14130	540 x 350 x 120	467,23	556,00	D 14387	540 x 350 x 120	592,44	705,00	D 14131	540 x 350 x 120	557,14	663,00
D 14135	625 x 360 x 120	495,80	590,00	D 14388	625 x 360 x 120	667,23	794,00	D 14136	625 x 360 x 120	608,40	724,00
D 14140	650 x 420 x 120	605,04	720,00	D 14389	650 x 420 x 120	780,67	929,00	D 14141	650 x 420 x 120	709,24	844,00
D 14145	725 x 460 x 120	652,94	777,00	D 14390	725 x 460 x 120	862,18	1.026,00	D 14146	725 x 460 x 120	791,60	942,00
D 14150	770 x 500 x 120	746,22	888,00	D 14391	770 x 500 x 120	969,75	1.154,00	D 14151	770 x 500 x 120	866,39	1.031,00
D 14155	855 x 500 x 120	816,81	972,00	D 14392	855 x 500 x 120	1.090,76	1.298,00	D 14156	855 x 500 x 120	973,95	1.159,00
D 14160	920 x 600 x 120	1.064,71	1.267,00	D 14393	920 x 600 x 120	1.312,61	1.562,00	D 14161	920 x 600 x 120	1.170,59	1.393,00
D 14168	470 x 300 x 150	442,86	527,00	D 143855	470 x 300 x 150	552,94	658,00	D 141313	470 x 300 x 150	509,24	606,00
D 14169	525 x 320 x 150	473,95	564,00	D 143865	525 x 320 x 150	589,08	701,00	D 14173	525 x 320 x 150	544,54	648,00
D141305	540 x 350 x 150	499,16	594,00	D 143875	540 x 350 x 150	617,65	735,00	D 141315	540 x 350 x 150	573,11	682,00
D 14170	625 x 360 x 150	570,59	679,00	D 14394	625 x 360 x 150	709,24	844,00	D 14171	625 x 360 x 150	652,94	777,00
D 14175	650 x 420 x 150	635,29	756,00	D 14395	650 x 420 x 150	802,52	955,00	D 14176	650 x 420 x 150	743,70	885,00
D 14180	725 x 460 x 150	726,05	864,00	D 14396	725 x 460 x 150	909,24	1.082,00	D 14182	725 x 460 x 150	852,94	1.015,00
D 14185	770 x 500 x 150	815,97	971,00	D 14397	770 x 500 x 150	1.024,37	1.219,00	D 14186	770 x 500 x 150	949,58	1.130,00
D 14190	855 x 500 x 150	909,24	1.082,00	D 14398	855 x 500 x 150	1.136,97	1.353,00	D 14191	855 x 500 x 150	1.035,29	1.232,00
D 14195	920 x 600 x 150	1.270,59	1.512,00	D 14399	920 x 600 x 150	1.563,03	1.860,00	D 14196	920 x 600 x 150	1.454,62	1.731,00

### Ovalbecken SWIM

**Bitte Kombiangebot Handlaufpaket beachten.**

Folienstärke 0,6 mm adriablau				Folienstärke 0,8 mm sandfarben				Folienstärke 0,8 mm adriablau			
Art.-No.	Größe in cm	EURO o. Mwst.	EURO inkl. Mwst.	Art.-No.	Größe in cm	EURO o. Mwst.	EURO inkl. Mwst.	Art.-No.	Größe in cm	EURO o. Mwst.	EURO inkl. Mwst.
D 14215	450 x 300 x 120	393,28	468,00	D 14400	450 x 300 x 120	510,92	608,00	D 14216	450 x 300 x 120	452,94	539,00
D 14220	530 x 320 x 120	426,89	508,00	D 14401	530 x 320 x 120	624,37	743,00	D 14221	530 x 320 x 120	515,13	613,00
D 142201	600 x 320 x 120	452,10	538,00	D 14428	600 x 320 x 120	694,96	827,00	D 14423	600 x 320 x 120	570,59	679,00
D 14225	623 x 360 x 120	517,65	616,00	D 14402	623 x 360 x 120	709,24	844,00	D 14226	623 x 360 x 120	589,08	701,00
D 14279	700 x 350 x 120	552,10	657,00	D 14403	700 x 350 x 120	752,10	895,00	D 14228	700 x 350 x 120	652,94	777,00
D 14230	737 x 360 x 120	604,20	719,00	D 14404	737 x 360 x 120	769,75	916,00	D 14232	737 x 360 x 120	690,76	822,00
D 14235	800 x 400 x 120	674,79	803,00	D 14405	800 x 400 x 120	836,97	996,00	D 14237	800 x 400 x 120	763,87	909,00
D 14240	916 x 460 x 120	836,13	995,00	D 14406	916 x 460 x 120	971,43	1.156,00	D 14241	916 x 460 x 120	909,24	1.082,00
D 14245	1100 x 550 x 120	1.035,29	1.232,00	D 14310	1100 x 550 x 120	1.272,27	1.514,00	D 14246	1100 x 550 x 120	1.181,51	1.406,00
D 14219	450 x 300 x 150	442,86	527,00	D 144005	450 x 300 x 150	561,34	668,00	D 14218	450 x 300 x 150	511,76	609,00
D 14250	530 x 320 x 150	471,43	561,00	D 14407	530 x 320 x 150	613,45	730,00	D 14251	530 x 320 x 150	544,54	648,00
D 142501	600 x 320 x 150	516,81	615,00	D 14439	600 x 320 x 150	670,59	798,00	D 14431	600 x 320 x 150	617,65	735,00
D 14255	623 x 360 x 150	564,71	672,00	D 14408	623 x 360 x 150	768,07	914,00	D 14257	623 x 360 x 150	699,16	832,00
D 14258	700 x 350 x 150	625,21	744,00	D 14409	700 x 350 x 150	803,36	956,00	D 14259	700 x 350 x 150	726,05	864,00
D 14260	737 x 360 x 150	661,34	787,00	D 14410	737 x 360 x 150	853,78	1.016,00	D 14262	737 x 360 x 150	772,27	919,00
D 14265	800 x 400 x 150	722,69	860,00	D 14411	800 x 400 x 150	957,14	1.139,00	D 14268	800 x 400 x 150	853,78	1.016,00
D 14270	916 x 460 x 150	909,24	1.082,00	D 14412	916 x 460 x 150	1.124,37	1.338,00	D 14272	916 x 460 x 150	1.043,70	1.242,00
D 144261	1000 x 500 x 150	999,16	1.189,00	D 144264	1000 x 500 x 150	1.232,77	1.467,00	D 144262	1000 x 500 x 150	1.145,38	1.363,00
D 14275	1100 x 550 x 150	1.090,76	1.298,00	D 14413	1100 x 550 x 150	1.412,61	1.681,00	D 14346	1100 x 550 x 150	1.241,18	1.477,00

## Innenhüllen für branchenübliche Becken - Lieferzeit auf Anfrage

Ovalbecken, adriablau, Stärke 0,80 mm mit Einhängemiese

Beckenform / Bezeichnung	Euro	Euro
Art.-No.	Größe in cm	o. Mwst. inkl. Mwst.
D 14420	400 x 250 x 120	460,50 548,00
D 14421	490 x 300 x 120	489,08 582,00
D 14422	500 x 300 x 120	511,76 609,00
D 14416	585 x 320 x 120	612,61 729,00
D 14427	600 x 300 x 120	590,76 703,00
D 14417	615 x 300 x 120	608,40 724,00
D 14424	630 x 360 x 120	708,40 843,00
D 14414	600 x 400 x 120	742,86 884,00
D 14415	700 x 300 x 120	687,39 818,00
D 14425	800 x 416 x 120	834,45 993,00
D 14426	900 x 500 x 120	1.045,38 1.244,00



Beckenform / Bezeichnung	Euro	Euro
Art.-No.	Größe in cm	o. Mwst. inkl. Mwst.
D 14434	490 x 300 x 150	608,40 724,00
D 14430	500 x 300 x 150	613,45 730,00
D 14435	585 x 320 x 150	680,67 810,00
D 14437	615 x 300 x 150	675,63 804,00
D 14432	630 x 360 x 150	776,47 924,00
D 14436	600 x 400 x 150	801,68 954,00
D 14438	700 x 300 x 150	726,89 865,00
D 14239	800 x 416 x 150	929,41 1.106,00
D 14433	900 x 500 x 150	1.141,18 1.358,00

## Innenhüllen für Beckenhöhe 135 cm

**Aufpreis für Innenhüllen mit Keilbiese jeweils 10% auf die entsprechende Preiskategorie der Standardinnenhüllen mit Einhängbiese, Rabattgruppe D**

## Rundbecken Fun Höhe 135 cm

**Bitte Kombiangebot Handlaufpaket beachten.**

Folienstärke 0,6 mm adriablau				Folienstärke 0,8 mm sandfarben				Folienstärke 0,8 mm adriablau			
Art.-No.	Größe in cm	EURO o. Mwst.	EURO inkl. Mwst.	Art.-No.	Größe in cm	EURO o. Mwst.	EURO inkl. Mwst.	Art.-No.	Größe in cm	EURO o. Mwst.	EURO inkl. Mwst.
D 140303	300 x 135	268,91	320,00	D 143777	300 x 135	349,58	416,00	D 141333	300 x 135	315,97	376,00
D 140304	320 x 135	289,92	345,00	D 143778	320 x 135	375,63	447,00	D 141334	320 x 135	343,70	409,00
D 140305	350 x 135	310,08	369,00	D 143779	350 x 135	403,36	480,00	D 141335	350 x 135	368,07	438,00
D 140306	360 x 135	332,77	396,00	D 143780	360 x 135	434,45	517,00	D 141336	360 x 135	412,61	491,00
D 140307	400 x 135	372,27	443,00	D 143781	400 x 135	484,03	576,00	D 14062	400 x 135	428,57	510,00
D 140308	420 x 135	385,71	459,00	D 143782	420 x 135	499,16	594,00	D 141337	420 x 135	449,58	535,00
D 140309	450 x 135	405,04	482,00	D 143783	450 x 135	563,03	670,00	D 141338	450 x 135	513,45	611,00
D 140310	460 x 135	434,45	517,00	D 143784	460 x 135	580,67	691,00	D 141339	460 x 135	531,09	632,00
D 140311	500 x 135	478,99	570,00	D 143785	500 x 135	616,81	734,00	D 14063	500 x 135	572,27	681,00
D 140312	550 x 135	571,43	680,00	D 143786	550 x 135	747,90	890,00	D 141340	550 x 135	668,07	795,00
D 140313	600 x 135	617,65	735,00	D 143787	600 x 135	865,55	1.030,00	D 140320	600 x 135	763,87	909,00
D 140314	640 x 135	715,13	851,00	D 143788	640 x 135	926,89	1.103,00	D 141341	640 x 135	843,70	1.004,00
D 140315	700 x 135	784,87	934,00	D 143789	700 x 135	1.044,54	1.243,00	D 141342	700 x 135	938,66	1.117,00
D 140316	750 x 135	876,47	1.043,00	D 143790	750 x 135	1.125,21	1.339,00	D 141343	750 x 135	1.026,89	1.222,00
D 140317	800 x 135	931,09	1.108,00	D 143791	800 x 135	1.210,92	1.441,00	D 141344	800 x 135	1.103,36	1.313,00

## Ovalbecken SWIM Höhe 135 cm

**Bitte Kombiangebot Handlaufpaket beachten.**

Folienstärke 0,6 mm adriablau				Folienstärke 0,8 mm sandfarben				Folienstärke 0,8 mm adriablau			
Art.-No.	Größe in cm	EURO o. Mwst.	EURO inkl. Mwst.	Art.-No.	Größe in cm	EURO o. Mwst.	EURO inkl. Mwst.	Art.-No.	Größe in cm	EURO o. Mwst.	EURO inkl. Mwst.
D 140330	450 x 300 x 135	418,49	498,00	D 144130	450 x 300 x 135	535,29	637,00	D 140350	450 x 300 x 135	482,35	574,00
D 140331	530 x 320 x 135	448,74	534,00	D 144131	530 x 320 x 135	617,65	735,00	D 140351	530 x 320 x 135	529,41	630,00
D 140332	600 x 320 x 135	484,87	577,00	D 144132	600 x 320 x 135	680,67	810,00	D 144230	600 x 320 x 135	593,28	706,00
D 140333	623 x 360 x 135	803,36	956,00	D 144133	623 x 360 x 135	765,55	911,00	D 140352	623 x 360 x 135	643,70	766,00
D 140334	700 x 350 x 135	589,08	701,00	D 144134	700 x 350 x 135	811,76	966,00	D 140357	700 x 350 x 135	689,92	821,00
D 140335	737 x 360 x 135	630,25	750,00	D 144135	737 x 360 x 135	845,38	1.006,00	D 140353	737 x 360 x 135	730,25	869,00
D 140336	800 x 400 x 135	698,32	831,00	D 144136	800 x 400 x 135	947,90	1.128,00	D 140354	800 x 400 x 135	806,72	960,00
D 140337	916 x 460 x 135	870,59	1.036,00	D 144137	916 x 460 x 135	1.112,61	1.324,00	D 140355	916 x 460 x 135	973,11	1.158,00
D 140338	1100 x 550 x 135	1.060,50	1.262,00	D 144138	1100 x 550 x 135	1.400,84	1.667,00	D 140356	1100 x 550 x 135	1.199,16	1.427,00

## Reparatur-Set für Schwimmbecken-Folie aus PVC

Reparaturmaterial für Innenhüllen und Abdeckplanen aus PVC. Kleinere Reparaturen können problemlos auch unter Wasser ausgeführt werden.



Art.-No.	Beschreibung / Bezeichnung	Euro o. Mwst.	Euro inkl. Mwst.
G 72400	Reparatur-Set in der Einzelverpackung mit Kleber	7,98	9,50
G 72410	Reparatur-Set Karton mit 12 Einzelverpackungen	70,59	84,00

## Innenhüllen, adriablau, Stärke 0,80 mm mit Keilbiese / P3



### Innenhüllen Rundbecken mit Keilbiese, 0,80 mm

Beckentiefe 120 cm			
Art.-No.	Größe in cm	EURO o. MwSt.	EURO inkl. MwSt.
D 95311	300	304,20	362,00
D 95300	320	315,13	375,00
D 95301	350	351,26	418,00
D 95302	400	410,92	489,00
D 95304	420	436,13	519,00
D 95305	450	487,39	580,00
D 95306	500	573,95	683,00
D 95308	550	673,11	801,00
D 95337	600	770,59	917,00
D 95339*	700	952,94	1.134,00
D 95341*	800	1.127,73	1.342,00

Beckentiefe 150 cm			
Art.-No.	Größe in cm	EURO o. MwSt.	EURO inkl. MwSt.
D 95312	300	368,07	438,00
D 95313	320	401,68	478,00
D 95315	350	421,01	501,00
D 95303	400	499,16	594,00
D 95318	420	520,17	619,00
D 95320	450	602,52	717,00
D 95307	500	650,42	774,00
D 95309	550	746,22	888,00
D 95338	600	851,26	1.013,00
D 95340*	700	1.027,73	1.223,00
D 95342*	800	1.178,15	1.402,00

### Innenhüllen Achtformbecken Keilbiese, 0,80 mm

Beckentiefe 120 cm			
Art.-No.	Größe in cm	EURO o. MwSt.	EURO inkl. MwSt.
D 95350	470 x 300	468,07	557,00
D 95351	525 x 320	515,97	614,00
D 95352	540 x 350	587,39	699,00
D 95353	625 x 360	638,66	760,00
D 95355	650 x 420	762,18	907,00
D 95357	725 x 460	848,74	1.010,00
D 95359*	770 x 500	902,52	1.074,00
D 95361*	855 x 500	1.015,97	1.209,00

Beckentiefe 150 cm			
Art.-No.	Größe in cm	EURO o. MwSt.	EURO inkl. MwSt.
D 95348	470 x 300	545,38	649,00
D 95363	525 x 320	584,87	696,00
D 95364	540 x 350	616,81	734,00
D 95354	625 x 360	700,00	833,00
D 95356	650 x 420	797,48	949,00
D 95358	725 x 460	910,08	1.083,00
D 95360*	770 x 500	991,60	1.180,00
D 95362*	855 x 500	1.081,51	1.287,00

### Innenhüllen Ovalbecken mit Keilbiese, 0,80 mm

Beckentiefe 120 cm			
Art.-No.	Größe in cm	EURO o. MwSt.	EURO inkl. MwSt.
D 95374	450 x 300	493,28	587,00
	490 x 300	auf Anfrage	
D 95369	500 x 300	531,09	632,00
D 95375	530 x 320	560,50	667,00
D 95377	600 x 320	620,17	738,00
D 95370	623 x 360	640,34	762,00
D 95373	630 x 360	663,87	790,00
D 95379	700 x 350	710,92	846,00
D 95378	737 x 360	751,26	894,00
D 95268	800 x 400	831,93	990,00
D 95381	916 x 460	989,08	1.177,00
D 95382	1100 x 550	1.285,71	1.530,00

Beckentiefe 150 cm			
Art.-No.	Größe in cm	EURO o. MwSt.	EURO inkl. MwSt.
D 95389	450 x 300	556,30	662,00
D 95399	490 x 300	558,82	665,00
D 95398	500 x 300	566,39	674,00
D 95390	530 x 320	584,03	695,00
D 95388	600 x 320	662,18	788,00
D 95391	623 x 360	716,81	853,00
D 95376	630 x 360	752,94	896,00
D 95396	700 x 350	791,60	942,00
D 95392	737 x 360	841,18	1.001,00
D 95393	800 x 400	929,41	1.106,00
D 95394	916 x 460	1.125,21	1.339,00
D 95395	1100 x 550	1.309,24	1.558,00

\* = Lieferzeit auf Anfrage

## Innenhüllen, sand, Stärke 0,80 mm mit Keilbiese / P3



## Innenhüllen Rundbecken mit Keilbiese, 0,80 mm

Beckentiefe 120 cm			
Art.-No.	Größe in cm	EURO o. Mwst.	EURO inkl. Mwst.
D 95429	300	363,87	433,00
D 95430	320	370,59	441,00
D 95431	350	415,97	495,00
D 95432	400	473,95	564,00
D 95433	420	493,28	587,00
D 95434	450	542,02	645,00
D 95435	500	629,41	749,00
D 95436	550	749,58	892,00
D 95437	600	869,75	1.035,00
D 95438	700	1.088,24	1.295,00
D 95439	800	1.270,59	1.512,00

Beckentiefe 150 cm			
Art.-No.	Größe in cm	EURO o. Mwst.	EURO inkl. Mwst.
D 954396	300	394,96	470,00
D 954397	320	443,70	528,00
D 954398	350	460,50	548,00
D 95440	400	576,47	686,00
D 954401	420	592,44	705,00
D 954405	450	680,67	810,00
D 95441	500	712,61	848,00
D 95442	550	879,83	1.047,00
D 95443	600	1.017,65	1.211,00
D 95444	700	1.193,28	1.420,00
D 95445	800	1.377,31	1.639,00

## Innenhüllen Achtformbecken Keilbiese, 0,80 mm

Beckentiefe 120 cm			
Art.-No.	Größe in cm	EURO o. Mwst.	EURO inkl. Mwst.
D 95450	470 x 300	540,34	643,00
D 95451	525 x 320	597,48	711,00
D 95452	540 x 350	645,38	768,00
D 95453	625 x 360	726,05	864,00
D 95454	650 x 420	849,58	1.011,00
D 95455	725 x 460	938,66	1.117,00
D 95456	770 x 500	1.056,30	1.257,00
D 95457	855 x 500	1.187,39	1.413,00

Beckentiefe 150 cm			
Art.-No.	Größe in cm	EURO o. Mwst.	EURO inkl. Mwst.
D 95458	470 x 300	601,68	716,00
D 95460	525 x 320	640,34	762,00
D 95459	540 x 350	671,43	799,00
D 95461	625 x 360	771,43	918,00
D 95462	650 x 420	873,95	1.040,00
D 95463	725 x 460	989,08	1.177,00
D 95464	770 x 500	1.115,97	1.328,00
D 95465	855 x 500	1.236,97	1.472,00

## Innenhüllen Ovalbecken mit Keilbiese, 0,80 mm

Beckentiefe 120 cm			
Art.-No.	Größe in cm	EURO o. Mwst.	EURO inkl. Mwst.
D 95469	450 x 300	542,02	645,00
D 95470	530 x 320	646,22	769,00
D 95476	600 x 320	717,65	854,00
D 95471	623 x 360	778,99	927,00
D 95479	700 x 350	846,22	1.007,00
D 95472	737 x 360	886,55	1.055,00
D 95473	800 x 400	911,76	1.085,00
D 95474	916 x 460	1.069,75	1.273,00
D 95475	1100 x 550	1.478,15	1.759,00

Beckentiefe 150 cm			
Art.-No.	Größe in cm	EURO o. Mwst.	EURO inkl. Mwst.
D 95483	450 x 300	610,92	727,00
D 95480	530 x 320	642,02	764,00
D 95487	600 x 320	726,05	864,00
D 95408	623 x 360	836,13	995,00
D 95410	700 x 350	868,07	1.033,00
D 95482	737 x 360	924,37	1.100,00
D 95411	800 x 400	1019,33	1.213,00
D 95484	916 x 460	1231,93	1.466,00
D 95485	1100 x 550	1507,56	1.794,00

Lieferzeit auf Anfrage




## Innenhüllen Halboval und Rechteck, adriablau, Stärke 0,80 mm mit Keilbiese / P3




### Innenhüllen für Halbovalbecken, adriablau, Stärke 0,80 mm mit Keilbiese / P3

Art.-No.	Größe in cm	Euro o. MwSt.	Euro inkl. MwSt.
D 14292	700 x 350 x 150	828,57	986,00
D 14293	800 x 400 x 150	1.084,03	1.290,00



### Innenhüllen für Rechteckbecken Stärke 0,80 mm mit Keilbiese / P3



#### Stärke 0,80 mm, adriablau

Art.-No.	Größe in cm	Euro o. MwSt.	Euro inkl. MwSt.
D 143301*	450 x 300 x 120	592,44	705,00
D 143302	500 x 300 x 120	610,08	726,00
D 143303	600 x 300 x 120	658,82	784,00
D 14335	600 x 350 x 120	755,46	899,00
D 14330	700 x 350 x 120	797,48	949,00
D 143304	800 x 400 x 120	885,71	1.054,00
D 143305	450 x 300 x 150	659,66	785,00
D 14356	500 x 300 x 150	690,76	822,00
D 14340	600 x 300 x 150	740,34	881,00
D 14336	600 x 350 x 150	770,59	917,00
D 143309	600 x 400 x 150	850,42	1.012,00
D 143306	650 x 350 x 150	814,29	969,00
D 143310	650 x 400 x 150	921,01	1.096,00
D 14357	650 x 450 x 150	1.063,87	1.266,00
D 14344	700 x 350 x 150	834,45	993,00
D 14337	700 x 400 x 150	1.063,87	1.266,00
D 143307	750 x 350 x 150	928,57	1.105,00
D 143308	800 x 350 x 150	991,60	1.180,00
D 14345	800 x 400 x 150	1.089,92	1.297,00
D 14338	800 x 450 x 150	1.282,35	1.526,00
D 14339	900 x 400 x 150	1.315,13	1.565,00
D 14347*	900 x 450 x 150	1.357,14	1.615,00
D 14348*	1000 x 500 x 150	1.435,29	1.708,00

#### Stärke 0,80 mm, sand

Art.-No.	Größe in cm	Euro o. MwSt.	Euro inkl. MwSt.
D 143350*	450 x 300 x 120	620,17	738,00
D 143351*	500 x 300 x 120	646,22	769,00
D 143352*	600 x 300 x 120	697,48	830,00
D 143353	700 x 350 x 120	841,18	1.001,00
D 143354	800 x 400 x 120	933,61	1.111,00
D 143355*	450 x 350 x 150	690,76	822,00
D 143356	500 x 300 x 150	738,66	879,00
D 14351	600 x 300 x 150	797,48	949,00
D 143357	600 x 350 x 150	815,97	971,00
D 143361*	600 x 400 x 150	908,40	1.081,00
D 143358*	650 x 350 x 150	851,26	1.013,00
D 143362*	650 x 400 x 150	974,79	1.160,00
D 14352	700 x 350 x 150	886,55	1.055,00
D 143363*	700 x 400 x 150	1.123,53	1.337,00
D 143359*	750 x 350 x 150	991,60	1.180,00
D 143360	800 x 350 x 150	1.053,78	1.254,00
D 14353	800 x 400 x 150	1.148,74	1.367,00
D 143366*	900 x 400 x 150	1.357,14	1.615,00
D 14354*	900 x 450 x 150	1.410,08	1.678,00
D 14355*	1000 x 500 x 150	1.489,92	1.773,00

### Innenhüllen für Standard-Rechteckbecken mit Keilbiese P3

#### Stärke 1,0 mm, adriablau

Art.-No.	Größe in cm	EURO o. MwSt.	EURO inkl. MwSt.
D 95600*	600 x 300 x 150	939,50	1.118,00
D 95601*	700 x 350 x 150	1.125,21	1.339,00
D 95602*	700 x 400 x 150	1.241,18	1.477,00
D 95603*	800 x 400 x 150	1.362,18	1.621,00
D 95604*	900 x 500 x 150	1.684,87	2.005,00

\* = Lieferzeit auf Anfrage

Bestellfax

Fax-Nr. +49 (0) 6021 - 7 97 50 10

Future-Pool GmbH  
 Daimlerstraße 6  
 D-63741 Aschaffenburg

Absender (Firmenstempel des Fachhändlers)

Kunden-Nummer:

Datum/Unterschrift

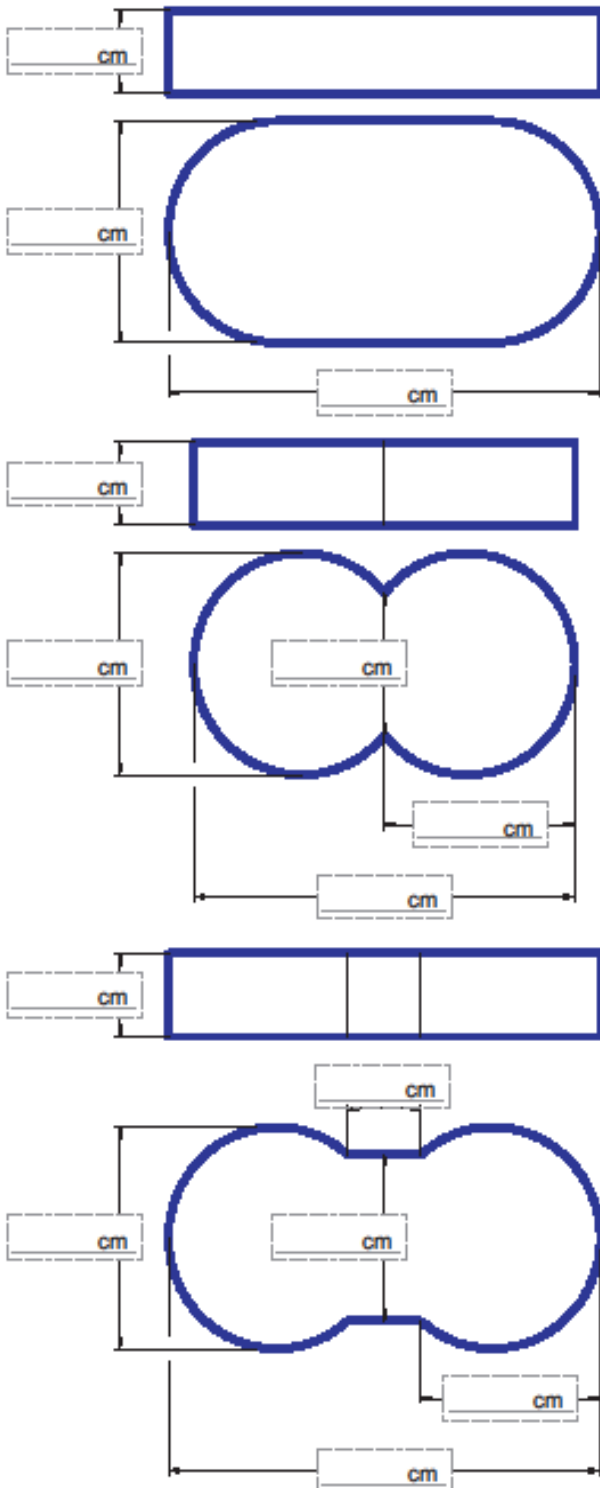
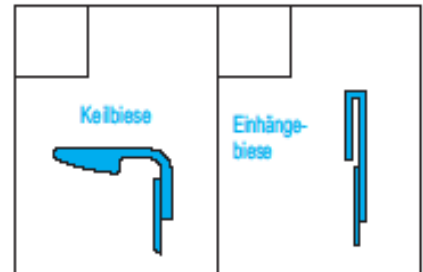
Lieferanschrift (falls von Bestelladresse abweichend)

Anfrage  Bestellung

Folienfarbe  Folienstärke

Ansprechpartner bei Rückfragen ( Tel.Nr.)

Bemerkung:



Wir bestellen zu den Future-Pool Liefer- und Zahlungsbedingungen:

Bestellfax

Fax-Nr. +49 (0) 6021 - 7 97 50 10

Future-Pool GmbH  
 Daimlerstraße 6  
 D-63741 Aschaffenburg

Absender (Firmenstempel des Fachhändlers)

Kunden-Nummer:

Datum/Unterschrift

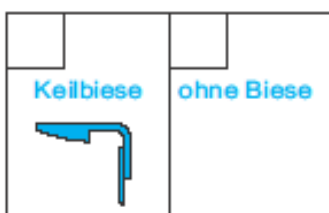
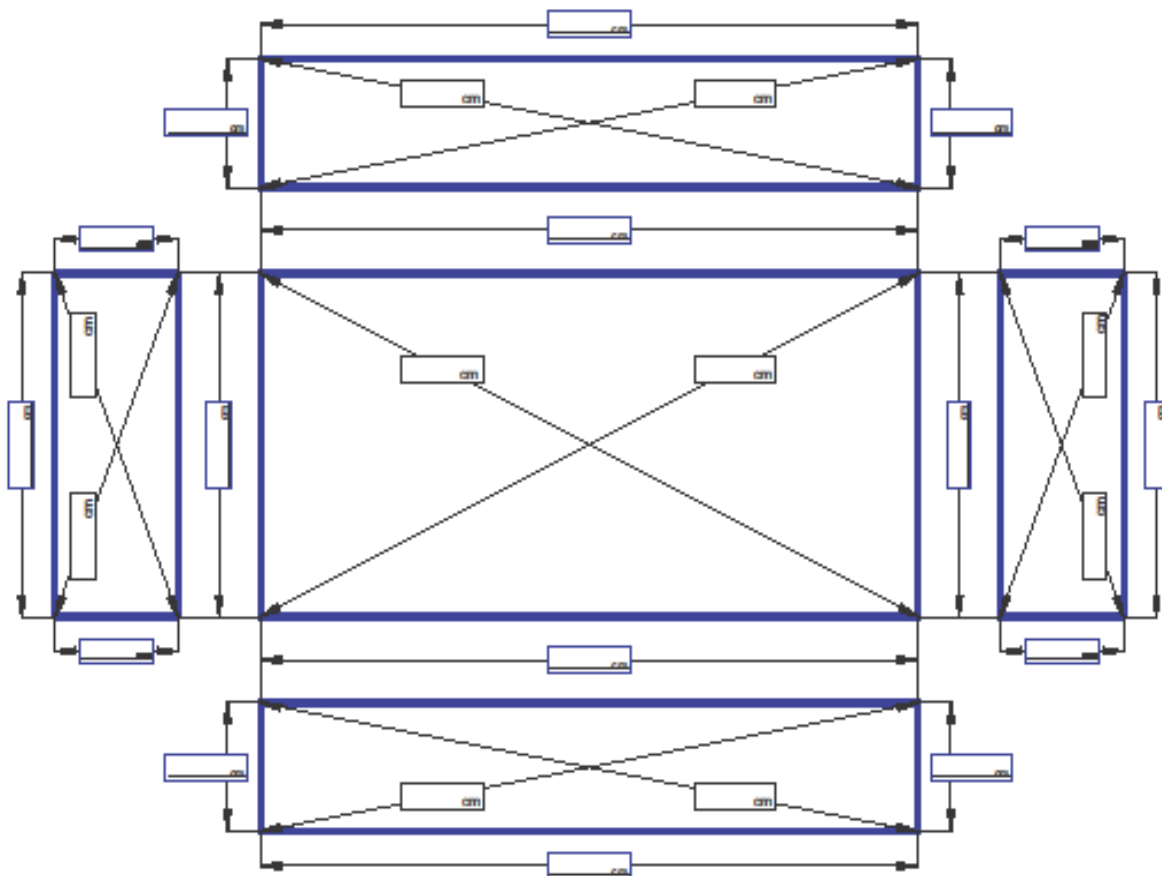
Folienfarbe  Folienstärke

Ansprechpartner bei Rückfragen ( Tel.Nr.)

Bemerkung:

Kommission/Lieferanschrift (falls von Bestelladresse abweichend)

Anfrage  Bestellung



Wir bestellen zu den Future-Pool Liefer- und Zahlungsbedingungen:

## Innenhüllen – Sonderanfertigungen

## Folienauskleidungen nach Maß

(für Anfragen und Bestellungen bitte Vorlagen Bestellfax Schwimmbadauskleidungen verwenden)

Rund, acht und ovale Formen werden als Quadrat bzw. Rechteck berechnet. Bitte bei Bestellung die Befestigungsart angeben (z.B. Keilbiese für Hart-PVC-Befestigungsleiste, Überlappung, Einhängebiese für Stahlwandbecken).

Laut Hersteller der bedruckten Folien wie z. B. marmorierte Folien, Folien mit Mosaiken etc., wird die Gewährleistung für Abrieb, Verblassen von Farben etc. bei Verwendung von mechanischen Bodenreinigern, falschen Reinigungsmitteln etc. abgelehnt.

Bei Innenhüllen mit Mosaiken, Scherbenmuster etc. kann nicht gewährleistet werden, dass alle Mosaik etc. an der Schweißnaht passend miteinander verschweißt werden können. Nicht passende Mosaik etc. berechtigen nicht zur Reklamation.

**Hinweis des Produzenten zu bedruckten Innenhüllen wie Mosaik, Scherbenmuster etc. Bei diesen Innenhüllen ist der Einsatz von automatischen Reinigungsrobotern, Hochdruckreinigern, Scheuer-, und Lösungsmittel zu vermeiden! Reklamationen aufgrund von Abrieb und Scheuerstellen werden nicht anerkannt.**

Die nachfolgenden Innenhüllen sind bis zu einer Wassertemperatur von 30°C einsetzbar!

Weitere Farben und Stärken auf Anfrage!

**Berechnungshinweise:** Die Berechnung der Mindesthöhe erfolgt auf Basis von 120 / 150 / 210 cm.

Seitenwandhöhe ab 1,50 m = Berechnungsgrundlage 2,10 m

\* Berechnungsgrundlage Höhen 1,2 m / 1,5 m / 2,1 m

\*\* Berechnungsgrundlage Höhen minimum H 1,5 m

Bei Verwendung unserer Eckprofile 17540/17545 ist auch bei kleineren Becken die Eckausbildung nicht erforderlich!


**Bitte beachten:** Bei Art.-Nr. D 14466 sowie D 14467 ist produktionsbedingt im Laufe des Jahres mit einem intensiveren blau zu rechnen.



Einhängeseite / P1



Keilbiese / P3



Art.-No.	Folienauskleidung nach Maß	Bild Nummer	Berechnungsbasis	Euro o. Mwst.	Euro inkl. Mwst.
D 14483	0,60 mm adriablau*	1	per m <sup>2</sup>	18,66	22,20
D 14484	0,80 mm adriablau*	1	per m <sup>2</sup>	22,86	27,20
D 14480	1,00 mm adriablau*	1	per m <sup>2</sup>	27,39	32,60
D 14482	0,80 mm hellblau*	2	per m <sup>2</sup>	23,28	27,70
D 14489	0,60 mm sandfarben*	3	per m <sup>2</sup>	20,00	23,80
D 14475	0,80 mm sandfarben*	3	per m <sup>2</sup>	24,79	29,50
D 14478	0,80 mm grau** (Bei Bedarf Farbmuster anfordern)		per m <sup>2</sup>	27,39	32,60
D 14467	0,80 mm blau marmoriert (Hintergrundfarbe weiß)**	6	per m <sup>2</sup>	27,39	32,60
D 14464	0,80 mm Mosaik, graublau **	7	per m <sup>2</sup>	27,39	32,60
D 14468	0,80 mm carrara (Scherbenmuster)**	8	per m <sup>2</sup>	27,39	32,60
D 14472	0,80 mm türkis**	9	per m <sup>2</sup>	25,21	30,00
D 14474	0,80 mm weiß**	10	per m <sup>2</sup>	25,21	30,00
D 14466	0,80 mm Mosaik, dunkelblau**	11	per m <sup>2</sup>	27,39	32,60
D 14465	0,80 mm Mosaik, sand**	12	per m <sup>2</sup>	27,39	32,60
D 14471	0,80 mm Trend Mittelmeer **	13	per m <sup>2</sup>	27,39	32,60
	Boden mosaik Terracotta / Wand sand				
D 14469	0,80 mm Trend Modern**	14	per m <sup>2</sup>	27,39	32,60
	Boden Scherbenmuster blau (carrara) / Wand weiß				
D 14448	0,80 mm temperaturbeständige Innenhülle für **		per m <sup>2</sup>	31,09	37,00
	dauerhafte Temperaturen von bis zu 38°C				
	Farbe floridablau / adriablau				

Hitzebeständige Innenhüllen für Becken mit Wassertemperaturen von mehr als 30°C bis 38°C derzeit nur in Stärke 0,8 mm und in Farbe floridablau/adriablau lieferbar.

**Aufschlag für Sonderformen auf Anfrage (mit unterschiedlichen Seitenhöhen etc.)**

**Aufschlag für rechteckige Eckausbildungen und Becken mit Ecktreppen, 25% auf den Preis der Innenhülle.**

**Aufschlag für Eckausbildung als Stehnaht in allen 4 Ecken +25%. Bitte vor Auftragserteilung Machbarkeit erfragen!**



## Der Future Pool Kombi-Deal

Bei gleichzeitigem Kauf einer Standardinnenhülle oder einer Standard ProTect-Abdeckung in Verbindung mit dem dazugehörigen Handlaufpaket von dieser Seite, erhalten Sie **10 % Zusatzrabatt** sowohl auf die Innenhülle bzw. ProTect als auch auf das Handlaufpaket.



### Handlaufpaket aus Hart-PVC für Rundbecken FUN

Handlaufpaket aus Hart-PVC blau				Handlaufpaket aus Hart-PVC sandfarben				Handlaufpaket aus Hart-PVC grau			
Art.-No.	Größe in cm	EURO o. Mwst.	EURO inkl. Mwst.	Art.-No.	Größe in cm	EURO o. Mwst.	EURO inkl. Mwst.	Art.-No.	Größe in cm	EURO o. Mwst.	EURO inkl. Mwst.
E 14750	Ø 300	117,65	140,00	E 14749	Ø 300	123,53	147,00	E 14823	Ø 300	123,53	147,00
E 14751	Ø 320	123,53	147,00	E 14965	Ø 320	129,41	154,00	E 14824	Ø 320	129,41	154,00
E 14752	Ø 350	130,25	155,00	E 14943	Ø 350	136,13	162,00	E 14825	Ø 350	136,13	162,00
E 14753	Ø 360	134,45	160,00	E 14966	Ø 360	140,34	167,00	E 14826	Ø 360	140,34	167,00
E 14754	Ø 400	139,50	166,00	E 14967	Ø 400	147,90	176,00	E 14827	Ø 400	147,90	176,00
E 14755	Ø 420	150,42	179,00	E 14769	Ø 420	157,98	188,00	E 14828	Ø 420	157,98	188,00
E 14756	Ø 450	159,66	190,00	E 14968	Ø 450	168,07	200,00	E 14829	Ø 450	168,07	200,00
E 14757	Ø 460	167,23	199,00	E 14972	Ø 460	175,63	209,00	E 14830	Ø 460	175,63	209,00
E 14758	Ø 500	177,31	211,00	E 14661	Ø 500	186,55	222,00	E 14831	Ø 500	186,55	222,00
E 14759	Ø 550	188,24	224,00	E 14969	Ø 550	196,64	234,00	E 14832	Ø 550	196,64	234,00
E 14760	Ø 600	215,13	256,00	E 14761	Ø 600	226,89	270,00	E 14833	Ø 600	226,89	270,00
E 14989	Ø 640	232,77	277,00	E 14971	Ø 640	245,38	292,00	E 14834	Ø 640	245,38	292,00
E 14762	Ø 700	247,90	295,00	E 14763	Ø 700	259,66	309,00	E 14835	Ø 700	259,66	309,00
E 14801	Ø 750	249,58	297,00	E 14973	Ø 750	261,34	311,00	E 14836	Ø 750	261,34	311,00
E 14764	Ø 800	279,83	333,00	E 14765	Ø 800	294,12	350,00	E 14837	Ø 800	294,12	350,00
E 14766	Ø 900	312,61	372,00	E 14767	Ø 900	327,73	390,00	E 14838	Ø 900	327,73	390,00
E 14768	Ø 1000	345,38	411,00	E 14974	Ø 1000	363,03	432,00	E 14839	Ø 1000	363,03	432,00

### Handlaufpaket aus Hart-PVC für Ovalbecken SWIM

Handlaufpaket aus Hart-PVC blau				Handlaufpaket aus Hart-PVC sandfarben				Handlaufpaket aus Hart-PVC grau			
Art.-No.	Größe in cm	EURO o. Mwst.	EURO inkl. Mwst.	Art.-No.	Größe in cm	EURO o. Mwst.	EURO inkl. Mwst.	Art.-No.	Größe in cm	EURO o. Mwst.	EURO inkl. Mwst.
E 14785	450 x 300	143,70	171,00	E 14970	450 x 300	152,10	181,00	E 16780	450 x 300	152,10	181,00
E 14786	530 x 320	160,50	191,00	E 14787	530 x 320	168,91	201,00	E 16781	530 x 320	168,91	201,00
E 56434	600 x 320	171,43	204,00	E 56447	600 x 320	179,83	214,00	E 16782	600 x 320	179,83	214,00
E 14788	623 x 360	182,35	217,00	E 14789	623 x 360	191,60	228,00	E 16783	623 x 360	191,60	228,00
E 14790	700 x 350	192,44	229,00	E 14791	700 x 350	202,52	241,00	E 16784	700 x 350	202,52	241,00
E 14792	737 x 360	205,88	245,00	E 14793	737 x 360	215,13	256,00	E 16785	737 x 360	215,13	256,00
E 14794	800 x 400	231,09	275,00	E 14795	800 x 400	241,18	287,00	E 16786	800 x 400	241,18	287,00
E 14796	916 x 460	263,87	314,00	E 14797	916 x 460	275,63	328,00	E 16787	916 x 460	275,63	328,00
E 14798	1100 x 550	300,00	357,00	E 14977	1100 x 550	315,13	375,00	E 16788	1100 x 550	315,13	375,00

### Handlaufpaket aus Hart-PVC Achtformbecken Family

Handlaufpaket aus Hart-PVC blau				Handlaufpaket aus Hart-PVC sandfarben				Handlaufpaket aus Hart-PVC grau			
Art.-No.	Größe in cm	EURO o. Mwst.	EURO inkl. Mwst.	Art.-No.	Größe in cm	EURO o. Mwst.	EURO inkl. Mwst.	Art.-No.	Größe in cm	EURO o. Mwst.	EURO inkl. Mwst.
E 14770	470 x 300	151,26	180,00	E 14771	470 x 300	157,98	188,00	E 16770	470 x 300	157,98	188,00
E 14772	525 x 320	177,31	211,00	E 14773	525 x 320	186,55	222,00	E 16771	525 x 320	186,55	222,00
E 14774	540 x 350	182,35	217,00	E 14775	540 x 350	191,60	228,00	E 16772	540 x 350	191,60	228,00
E 14776	625 x 360	200,00	238,00	E 14777	625 x 360	210,08	250,00	E 16773	625 x 360	210,08	250,00
E 14778	650 x 420	205,88	245,00	E 14779	650 x 420	215,13	256,00	E 16774	650 x 420	215,13	256,00
E 14780	725 x 460	220,17	262,00	E 14975	725 x 460	231,93	276,00	E 16775	725 x 460	231,93	276,00
E 14781	770 x 500	253,78	302,00	E 14976	770 x 500	266,39	317,00	E 16776	770 x 500	266,39	317,00
E 14782	855 x 500	273,95	326,00	E 14783	855 x 500	289,08	344,00	E 16777	855 x 500	289,08	344,00
E 14784	920 x 600	307,56	366,00	E 14990	920 x 600	322,69	384,00	E 16778	920 x 600	322,69	384,00

Bei unseren Handläufen werden die Stoßkanten mittels speziellen Clips verdeckt.

## Alu-Handläufe für Stahlwandbecken



**Der Future Pool Kombi-Deal gilt auch für unsere Alu-Handlaufpakete.**

### Alu-Handlaufpaket

Handlaufpaket FUN aus Aluminium				Handlaufpaket SWIM aus Aluminium				Handlaufpaket FAMILY aus Aluminium			
Art.-No.	Größe in cm	EURO o. MwSt.	EURO inkl. MwSt.	Art.-No.	Größe in cm	EURO o. MwSt.	EURO inkl. MwSt.	Art.-No.	Größe in cm	EURO o. MwSt.	EURO inkl. MwSt.
D 14952	Ø 300	336,97	401,00	D 14978	450 x 300	426,05	507,00	D 14991	470 x 300	509,24	606,00
D 14953	Ø 320	357,14	425,00	D 14980	530 x 320	508,40	605,00	D 14992	525 x 320	571,43	680,00
D 14954	Ø 350	393,28	468,00	D 14981	600 x 320	524,37	624,00	D 14996	540 x 350	589,92	702,00
D 14951	Ø 360	402,52	479,00	D 14982	623 x 360	536,97	639,00	D 14993	625 x 360	670,59	798,00
D 14955	Ø 400	447,06	532,00	D 14983	700 x 350	556,30	662,00	D 14997	650 x 420	694,12	826,00
D 14957	Ø 420	472,27	562,00	D 14984	737 x 360	575,63	685,00	D 14994	725 x 460	768,91	915,00
D 14958	Ø 450	505,88	602,00	D 14985	800 x 400	663,03	789,00	D 56535	770 x 500	805,04	958,00
D 14959	Ø 460	517,65	616,00	D 14987	916 x 460	751,26	894,00	D 14995	855 x 500	856,30	1.019,00
D 14960	Ø 500	563,03	670,00	D 14988	1100 x 550	894,96	1.065,00	D 56536	920 x 600	888,24	1.057,00
D 14961	Ø 550	617,65	735,00								
D 14962	Ø 600	670,59	798,00								
D 56530	Ø 640	715,97	852,00								
D 56749	Ø 700	787,39	937,00								
D 56531	Ø 750	843,70	1.004,00								
D 56877	Ø 800	894,96	1.065,00								
D 56532	Ø 900	1.010,92	1.203,00								
D 56533	Ø 1000	1.117,65	1.330,00								

Bei unseren Handläufen werden die Stoßkanten mittels speziellen Clips verdeckt.

### Kederprofil

Das Kederprofil ist zum Abdecken des entstehenden Schlitzes bei Befestigungsleisten und P3 Biese bestens geeignet.




Abb. ähnlich

Art.-No.	Beschreibung / Bezeichnung	Preis pro lfm incl MwSt €	Euro o. MwSt.	Euro inkl. MwSt.
A 17533	PVC - Kederprofil, weiß, 50 lfm. Rolle	1,24	52,10	62,00
A 17551	PVC - Kederprofil, weiß per lfm	3,50	2,94	3,50
A 17534	PVC - Kederprofil, hellblau, 50 lfm. Rolle	1,24	52,10	62,00
A 17552	PVC - Kederprofil, hellblau per lfm	3,50	2,94	3,50
A 17535	PVC - Kederprofil, blau*, 50 lfm. Rolle	1,24	52,10	62,00
A 17553	PVC - Kederprofil, blau* per lfm	3,50	2,94	3,50
A 17536	PVC - Kederprofil, sand, 50 lfm. Rolle	1,24	52,10	62,00
A 17554	PVC - Kederprofil, sand, per lfm	3,50	2,94	3,50

\* Kederprofil blau ist etwas heller als adriablau

### Klemmprofil

Dieses Klemmprofil ist sowohl für unsere Innenhüllen mit Keilbiesen als auch für ProProtect Abdeckungen zum Sichern geeignet!



Art.-No.	Beschreibung / Bezeichnung	Euro o. MwSt.	Euro inkl. MwSt.
C 41679	Klemmprofil weiß per lfm.	2,77	3,30
C 41669	Klemmprofil blau per lfm.	2,77	3,30

## Zubehör für Innenhüllen in Sonderanfertigungen



Art.-No.	Beschreibung	Berechnungsbasis	Euro o. MwSt.	Euro inkl. MwSt.
D 17525	PVC-Befestigungsleiste zur Montage auf dem Beckenkopf. Farbe Weiß	per lfm (VPE = 4 m)	6,30	7,50
D 17527	PVC-Befestigungsleiste, geschlitzt, für frei geformte Becken, zur Montage auf dem Beckenkopf. Farbe weiß	per lfm (VPE = 2 m)	10,17	12,10
D 17530	PVC-Befestigungsleiste für horizontale Wandmontage (für nachträgliche Anbringung geeignet). Farbe blau	per lfm (VPE = 2 m)	9,92	11,80
D 17529	PVC-Befestigungsleiste für POWER-S-Becken, besonders breite Befestigungsleiste. Farbe Blau	per lfm (VPE = 2 m)	11,34	13,50
D 17532	PVC-Befestigungsleiste geschlitzt, für frei geformte POWER S Becken, besonders breite Befestigungsleiste. Farbe Weiß	per lfm (VPE = 2 m)	18,91	23,80
D 17528	PVC-Befestigungsleiste geschlitzt, für frei geformte POWER S Becken, besonders breite Befestigungsleiste. Farbe Blau	per lfm (VPE = 2 m)	18,32	21,80
G 11640	Spezial-Spreizniete aus Aluminium mit abgerundetem Kopf 4,8 x 35 mm (kann mit Folie überschweißt werden)	per Stück	1,01	1,40
G 11645	Spreizniete aus Kunststoff mit Edelstahl-Schlagstift 6 x 45 mm (für obere Randbefestigung).	per Stück	0,59	0,70

Art.-No.	Beschreibung	Berechnungsbasis	Euro o. MwSt.	Euro inkl. MwSt.
D 17531	PVC-Befestigungsleiste für POWER-S-Becken, besonders breite Befestigungsleiste. Farbe Weiß	per lfm (VPE = 2 m)	13,45	16,00
D 17540	PVC-Eckprofil weiß 90° passend zu Befestigungsleiste 17531 Empfohlen bei Standard-Rechteckinnenh. ohne Eckausbildung	per Stück	15,13	18,00
D 17545	PVC-Eckprofil blau 90° passend zu Befestigungsleiste 17529 Empfohlen bei Standard-Rechteckinnenh. ohne Eckausbildung	per Stück	15,55	18,50



17540



17545

## Alu Einhängeleiste

Art.-No.	Beschreibung	Berechnungsbasis	Euro o. MwSt.	Euro inkl. MwSt.
D 17550	Alu Einhängeleiste für Power S Becken besonders breite Befestigungsleiste Alufarben eloxiert	per lfm (VPE = 2 m)	19,58	23,30



## Gewebeverstärkte Schwimmbadbahnen SBG 150 - Stärke 1,5 mm

Die hier abgebildeten Farben können vom Original abweichen. Gerne schicken wir Ihnen auch Originalfolienmuster.

- ▶ Spitzenqualität seit über 20 Jahren
- ▶ Zugelassen für den privaten und öffentlichen Bäderbau (KSW)
- ▶ 10 Jahre Gewährleistung auf Dichtigkeit
- ▶ Erfüllt die Norm EN 71/3 - physiologisch unbedenklich (Norm für Kinderspielzeug)
- ▶ Entwickelt für individuelle Gestaltungsmöglichkeiten
- ▶ Flexibel, hervorragend verschweißbar
- ▶ Antimikrobiell ausgerüstet
- ▶ UV stabil, kältefest
- ▶ Reißfest, strapazierfähig

Folienzuschnitte sind nur in angegebenen Längen lieferbar!!!

Art.-No.	Bezeichnung / Beschreibung	VPE	Euro o. Mwst.	Euro inkl. Mwst
<b>adriablau</b>				
D 11500	Breite 165 cm, Rolle mit 25 lfm	Rolle zu 41,25 m <sup>2</sup>	743,70	885,00
D 115002	Breite 165 cm, Zuschnitt 12,30 lfm	1/2 Rolle 20,30 m <sup>2</sup>	468,07	557,00
D 11520	Breite 200 cm, Rolle mit 25 lfm	Rolle zu 50,00 m <sup>2</sup>	916,81	1091,00
D 115202	Breite 200 cm, Zuschnitt 12,30 lfm	1/2 Rolle 24,60 m <sup>2</sup>	575,63	685,00
<b>hellblau</b>				
D 11530	Breite 165 cm, Rolle mit 25 lfm	Rolle zu 41,25 m <sup>2</sup>	743,70	885,00
D 115302	Breite 165 cm, Zuschnitt 12,30 lfm	1/2 Rolle 20,30 m <sup>2</sup>	468,07	557,00
D 11531	Breite 200 cm, Rolle mit 25 lfm	Rolle zu 50,00 m <sup>2</sup>	916,81	1091,00
D 115312	Breite 200 cm, Zuschnitt 12,30 lfm	1/2 Rolle 24,60 m <sup>2</sup>	575,63	685,00
<b>türkis</b>				
D 11540	Breite 165 cm, Rolle mit 25 lfm	Rolle zu 41,25 m <sup>2</sup>	743,70	885,00
D 115402	Breite 165 cm, Zuschnitt 12,30 lfm	1/2 Rolle 20,30 m <sup>2</sup>	468,07	557,00
D 11541	Breite 200 cm, Rolle mit 25 lfm	Rolle zu 50,00 m <sup>2</sup>	916,81	1091,00
D 115412	Breite 200 cm, Zuschnitt 12,30 lfm	1/2 Rolle 24,60 m <sup>2</sup>	575,63	685,00
<b>weiß</b>				
D 11550	Breite 165 cm, Rolle mit 25 lfm	Rolle zu 41,25 m <sup>2</sup>	743,70	885,00
D 115502	Breite 165 cm, Zuschnitt 12,30 lfm	1/2 Rolle 20,30 m <sup>2</sup>	468,07	557,00
D 11549	Breite 200 cm, Rolle mit 25 lfm	Rolle zu 50,00 m <sup>2</sup>	916,81	1091,00
D 115492	Breite 200 cm, Zuschnitt 12,30 lfm	1/2 Rolle 24,60 m <sup>2</sup>	575,63	685,00
<b>sand</b>				
D 11545	Breite 165 cm, Rolle mit 25 lfm	Rolle zu 41,25 m <sup>2</sup>	743,70	885,00
D 115452	Breite 165 cm, Zuschnitt 12,30 lfm	1/2 Rolle 20,30 m <sup>2</sup>	468,07	557,00
D 11535	Breite 200 cm, Rolle mit 25 lfm	Rolle zu 50,00 m <sup>2</sup>	916,81	1091,00
D 115352	Breite 200 cm, Zuschnitt 12,30 lfm	1/2 Rolle 24,60 m <sup>2</sup>	575,63	685,00
<b>grau</b>				
D 11485	Breite 165 cm, Rolle mit 25 lfm	Rolle zu 41,25 m <sup>2</sup>	743,70	885,00
D 114852	Breite 165 cm, Zuschnitt 12,30 lfm	1/2 Rolle 20,30 m <sup>2</sup>	468,07	557,00
D 11486	Breite 200 cm, Rolle mit 25 lfm	Rolle zu 50,00 m <sup>2</sup>	916,81	1091,00
D 114862	Breite 200 cm, Zuschnitt 12,30 lfm	1/2 Rolle 24,60 m <sup>2</sup>	575,63	685,00
<b>anthrazit</b>				
D 11487	Breite 165 cm, Rolle mit 25 lfm	Rolle zu 41,25 m <sup>2</sup>	743,70	885,00
D 114872	Breite 165 cm, Zuschnitt 12,30 lfm	1/2 Rolle 20,30 m <sup>2</sup>	468,07	557,00
D 11488	Breite 200 cm, Rolle mit 25 lfm	Rolle zu 50,00 m <sup>2</sup>	916,81	1091,00
D 114882	Breite 200 cm, Zuschnitt 12,30 lfm	1/2 Rolle 24,60 m <sup>2</sup>	575,63	685,00

## Teichfolien auf Anfrage



## Gewebeverstärkte Schwimmbadbahnen und Trittschutz

SBGD 160 - Bedruckt und Oberflächenveredelt, Stärke 1,6 mm



POOL SURFACE | MADE IN GERMANY

Die hier abgebildeten Farben können vom Original abweichen. Gerne schicken wir Ihnen auch Originalfolienmuster.

- ▶ hochwertige Oberflächenveredelung zum Schutz gegen Flecken und Verfärbungen
- ▶ Spitzenqualität seit über 20 Jahren
- ▶ Zugelassen für den privaten und öffentlichen Bäderbau (KSW)
- ▶ 10 Jahre Gewährleistung auf Dichtigkeit
- ▶ Erfüllt die Norm EN 71/3 - physiologisch unbedenklich (Norm für Kinderspielzeug)
- ▶ Entwickelt für individuelle Gestaltungsmöglichkeiten
- ▶ Flexibel, hervorragend verschweißbar
- ▶ Antimikrobiell ausgerüstet

**Folienzuschnitte sind nur in angegebenen Längen lieferbar!!!**

Art.-No.	Bezeichnung / Beschreibung	VPE	Euro o. Mwst.	Euro inkl. Mwst
<b>blau mosaik</b>				
D 11700	Breite 165 cm, Rolle mit 25 lfm	Rolle zu 41,25 m <sup>2</sup>	1.341,18	1.596,00
D 117002	Breite 165 cm, Zuschnitt 12,30 lfm	1/2 Rolle 20,30 m <sup>2</sup>	889,08	1.058,00
<b>silver lagoon</b>				
D 11720	Breite 165 cm, Rolle mit 25 lfm	Rolle zu 41,25 m <sup>2</sup>	1.436,13	1.709,00
D 117202	Breite 165 cm, Zuschnitt 12,30 lfm	1/2 Rolle 20,30 m <sup>2</sup>	951,26	1.132,00
<b>mosaik grau</b>				
D 11718	Breite 165 cm, Rolle mit 25 lfm	Rolle zu 41,25 m <sup>2</sup>	1.341,18	1.596,00
D 117182	Breite 165 cm, Zuschnitt 12,30 lfm	1/2 Rolle 20,30 m <sup>2</sup>	889,08	1.058,00
<b>marmorblau</b>				
D 11704	Breite 165 cm, Rolle mit 25 lfm	Rolle zu 41,25 m <sup>2</sup>	1.341,18	1.596,00
D 117042	Breite 165 cm, Zuschnitt 12,30 lfm	1/2 Rolle 20,30 m <sup>2</sup>	889,08	1.058,00
<b>black pearl</b>				
D 11706	Breite 165 cm, Rolle mit 25 lfm	Rolle zu 41,25 m <sup>2</sup>	1.436,13	1.709,00
D 117062	Breite 165 cm, Zuschnitt 12,30 lfm	1/2 Rolle 20,30 m <sup>2</sup>	951,26	1.132,00
<b>blue pearl</b>				
D 11708	Breite 165 cm, Rolle mit 25 lfm	Rolle zu 41,25 m <sup>2</sup>	1.436,13	1.709,00
D 117082	Breite 165 cm, Zuschnitt 12,30 lfm	1/2 Rolle 20,30 m <sup>2</sup>	951,26	1.132,00
<b>white pearl</b>				
D 11715	Breite 165 cm, Rolle mit 25 lfm	Rolle zu 41,25 m <sup>2</sup>	1.436,13	1.709,00
D 117152	Breite 165 cm, Zuschnitt 12,30 lfm	1/2 Rolle 20,30 m <sup>2</sup>	951,26	1.132,00

## STG 200 - Trittschutz / Antislip, Stärke 1,8 mm, Breite 165 cm mit Rutschhemmung nach Klasse C.

Art.-No.	Bezeichnung / Beschreibung	VPE	Euro o. Mwst.	Euro inkl. Mwst
<b>weiß</b>				
D 11558	Breite 165 cm, Rolle mit 10 lfm	Rolle zu 16,50 m <sup>2</sup>	587,39	699,00
D 115582	Breite 165 cm, Zuschnitt 4,8 lfm	1/2 Rolle 7,92 m <sup>2</sup>	347,06	413,00
<b>adriablau</b>				
D 11559	Breite 165 cm, Rolle mit 10 lfm	Rolle zu 16,50 m <sup>2</sup>	587,39	699,00
D 115592	Breite 165 cm, Zuschnitt 4,8 lfm	1/2 Rolle 7,92 m <sup>2</sup>	347,06	413,00
<b>hellblau</b>				
D 11724	Breite 165 cm, Rolle mit 10 lfm	Rolle zu 16,50 m <sup>2</sup>	587,39	699,00
D 117242	Breite 165 cm, Zuschnitt 4,8 lfm	1/2 Rolle 7,92 m <sup>2</sup>	347,06	413,00
<b>türkis</b>				
D 11561	Breite 165 cm, Rolle mit 10 lfm	Rolle zu 16,50 m <sup>2</sup>	587,39	699,00
D 115612	Breite 165 cm, Zuschnitt 4,8 lfm	1/2 Rolle 7,92 m <sup>2</sup>	347,06	413,00
<b>sand</b>				
D 11728	Breite 165 cm, Rolle mit 10 lfm	Rolle zu 16,50 m <sup>2</sup>	587,39	699,00
D 117282	Breite 165 cm, Zuschnitt 4,8 lfm	1/2 Rolle 7,92 m <sup>2</sup>	347,06	413,00
<b>grau</b>				
D 11730	Breite 165 cm, Rolle mit 10 lfm	Rolle zu 16,50 m <sup>2</sup>	587,39	699,00
D 117302	Breite 165 cm, Zuschnitt 4,8 lfm	1/2 Rolle 7,92 m <sup>2</sup>	347,06	413,00
<b>anthrazit</b>				
D 11732	Breite 165 cm, Rolle mit 10 lfm	Rolle zu 16,50 m <sup>2</sup>	587,39	699,00
D 117322	Breite 165 cm, Zuschnitt 4,8 lfm	1/2 Rolle 7,92 m <sup>2</sup>	347,06	413,00

## ELITE® gewebeverstärkte Schwimmbadbahn Phthalatfrei und oberflächenveredelt, Stärke 1,5 mm



Die hier abgebildeten Farben können vom Original abweichen. Gerne schicken wir Ihnen auch Originalfolienmuster.

Diese gewebeverstärkte Schwimmbadbahn ist mit einer einzigartigen Oberflächenveredelung ausgestattet, die das Eindringen von Sonnencreme, Kosmetikprodukten und anderen Chemikalien wie z.B. Chlor verhindert, die hauptsächlich für Verfärbungen im Becken und speziell an der Wasserlinie verantwortlich sind. **elite®** ist eine absolute Weltneuheit! Sie wird phthalatfrei produziert und ist damit die gesündeste Schwimmbadbahn auf dem Markt.



**Keine Lagerware! Derzeit keine Zuschnitte möglich!**

Art.-No.	Bezeichnung / Beschreibung	VPE	Euro o. MwSt.	Euro inkl. MwSt
<b>deep sea</b>				
D 12400	Breite 165 cm, Rolle mit 25 lfm	Rolle zu 41,25 m <sup>2</sup>	1.297,48	1.544,00
<b>sand beach</b>				
D 12402	Breite 165 cm, Rolle mit 25 lfm	Rolle zu 41,25 m <sup>2</sup>	1.297,48	1.544,00
<b>blue sky</b>				
D 12404	Breite 165 cm, Rolle mit 25 lfm	Rolle zu 41,25 m <sup>2</sup>	1.297,48	1.544,00
<b>arctic white</b>				
D 12406	Breite 165 cm, Rolle mit 25 lfm	Rolle zu 41,25 m <sup>2</sup>	1.297,48	1.544,00
<b>grey rock</b>				
D 12408	Breite 165 cm, Rolle mit 25 lfm	Rolle zu 41,25 m <sup>2</sup>	1.297,48	1.544,00


## ELITE® Anti Slip gewebeverstärkte Trittschutzbahn

Beschreibung der Eigenschaften siehe oben.

Art.-No.	Bezeichnung / Beschreibung	VPE	Euro o. MwSt.	Euro inkl. MwSt
<b>deep sea anti slip</b>				
D 12430	Breite 165 cm, Rolle mit 10 lfm	Rolle zu 16,5 m <sup>2</sup>	717,65	854,00
<b>sand beach anti slip</b>				
D 12432	Breite 165 cm, Rolle mit 10 lfm	Rolle zu 16,5 m <sup>2</sup>	717,65	854,00
<b>blue sky anti slip</b>				
D 12434	Breite 165 cm, Rolle mit 10 lfm	Rolle zu 16,5 m <sup>2</sup>	717,65	854,00
<b>arctic white anti slip</b>				
D 12436	Breite 165 cm, Rolle mit 10 lfm	Rolle zu 16,5 m <sup>2</sup>	717,65	854,00
<b>grey rock anti slip</b>				
D 12438	Breite 165 cm, Rolle mit 10 lfm	Rolle zu 16,5 m <sup>2</sup>	717,65	854,00



## Schutz gegen Sonnencreme



CHLOR BESTÄNDIGKEIT\*  
**5 JAHRE**  
Garantie

FLECK BESTÄNDIGKEIT\*  
**5 JAHRE**  
Garantie

## Zubehör für Folienauskleidungen SBG mit gewebeverstärkter Folie



Wir führen sämtliches Fachzubehör für die Verlegung von Elbesecur®-Schwimmbadbahnen SBG. Falls Sie ein Zubehörteil für die Verlegung der Schwimmbadbahnen in der nachfolgenden Artikelliste vermissen, fragen Sie uns – wir können Ihnen dieses sicherlich kurzfristig besorgen. Unser Lehrverleger steht Ihnen nach Absprache mit Rat und Tat zur Seite.

Art.-No.	Bezeichnung / Beschreibung	VPE	Euro o. Mwst.	Euro inkl. Mwst.
<b>Folienbleche / Randbefestigung</b>				
D 11600	Folien-Verbundblech VB 12 , adriablau kpl. Tafel 2000 x 1000 mm Gesamtstärke 1,2 mm	Tafel mit 2 m <sup>2</sup>	92,44	110,00
D 11610	Folien-Verbundblech VB 12 Streifen 5 cm breit, 200 cm lang	Stück	11,34	13,50
D 11615	Folien-Verbundblech VB 12 Streifen 10 cm breit, 200 cm lang	Stück	17,65	21,00
D 11620	Folienblechwinkel Winkel 4 x 6 cm, 200 cm lang außen beschichtet	Stück	19,33	23,00
D 11621	Folienblechwinkel 5 x 5 cm, 200 cm lang außen beschichtet	Stück	19,33	23,00
D 56065	Folien-Verbundblech 12 x 4,5 cm, für POWER S Becken außen beschichtet, 200 cm lang	Stück	21,01	25,00
D 11624	Folienblechwinkel 5 x 5 cm, 200 cm lang innen beschichtet	Stück	19,33	23,00
D 11625	Folienblechwinkel Winkel 4 x 6 cm , 200 cm lang innen beschichtet	Stück	19,33	23,00
G 11640	Spezial-Spreizniete aus Aluminium mit abgerundetem Kopf 4,8 x 35 mm (kann mit Folie überschweißt werden)	Stück	1,18	1,40
G 11645	Spreizniete aus Kunststoff mit Edelstahl-Schlagstift 6 x 45 mm (für obere Randbefestigung)	Stück	0,59	0,70

Sondermaße und Sonderanfertigungen von weiteren Folienblechen und Folienwinkeln auf Anfrage.

## Schweißgeräte und Zubehör von Leister (auf Anfrage)



## Flüssigfolie Dose mit je 0,95 Liter

Bezeichnung / Beschreibung						Euro	Euro
Art.-Nr.						o. Mwst.	inkl. Mwst.
adriablau	hellblau	weiß	anthrazit	sand	türkis		
C 11660	C 11685	C 11686	C 11687	C 11688	C 11689	38,24	45,50

## Flüssigfolie und Spritzflasche



Art.-No.	Bezeichnung / Beschreibung	VPE	Euro o. Mwst.	Euro inkl. Mwst.
C 11680	Spritzflasche 0,5 ltr. für Flüssigfolie	Stück	9,33	11,10

## Kederband Alkorplus

Dieses Band wird benötigt wenn man z.B. eine gewebeverstärkte Folie in einem Becken mit PVC-Befestigungsleiste installieren will. Dieses Band wird hierzu am Rand der Folie mittels Heißschweißtechnik angeschweißt und dann kann man die Folie mit Keilbiese in der Befestigungsleiste einhängen. **Nur als Rollenware zu je 25 lfm. bestellbar.**



Art.-No.	Bezeichnung / Beschreibung	Euro o. Mwst.	Euro inkl. Mwst.
D 11571	Kederband Alkorplan Rolle, Stärke 1,5 mm, 9 mm breit	36,13	43,00

## ALKORPLAN 2000 - Schwimmbadbahnen

Die **ALKORPLAN 2000** besteht aus zwei homogenen Bahnen, die zusammen mit einem hochreißfestem Polyester-Gewebe stoffschlüssig im Kalanderverfahren miteinander verbunden werden. Die Oberfläche ist mit einer Acrylbeschichtung versehen. Mit der Acrylbeschichtung wurde eine wesentliche Verbesserung des Schutzes gegen UV-Strahlen, sowie eine erhöhte Widerstandsfähigkeit gegen die üblichen, bei der Benutzung des Schwimmbeckens, auftretenden Verschmutzungen, (wie z.B. Ablagerung von Kalk, Sonnenöl, etc. ) an der Wasserlinie erreicht. Die Schwimmbadpflege wird dadurch wesentlich vereinfacht. Desweiteren wird durch die Beschichtung eine wesentliche Verbesserung der Beständigkeit gegen Mikroorganismen, Bakterien und Algen, sowie in der Farbbeständigkeit erzielt. Auf die Dichtigkeit dieser Schwimmbadbahnen gibt es eine Garantie von 10 Jahren. Bitte beachten Sie die Hinweise aus der Verlegeanleitung Alkorplan. **Die hier abgebildeten Farben können vom Original abweichen. Gerne schicken wir Ihnen auch Originalfolienmuster.**

**Folienzuschnitte sind nur in angegebenen Längen lieferbar!!!**

Art.-No.	Bezeichnung / Beschreibung	Euro o. Mwst.	Euro inkl. Mwst.
<b>Schwimmbadbahn ALKORPLAN 2000 1,5 mm stark (Oberfläche acrylbeschichtet)</b>			
<b>adriablau</b>			
D 11501	Breite 165 cm, Rolle mit 25 lfm., Rolle zu 41,25 m <sup>2</sup>	1.081,51	1.287,00
D 115012	Breite 165 cm, Zuschnitt 12,30 lfm	677,31	806,00
D 11502	Breite 205 cm, Rolle mit 25 lfm. Rolle zu 51,25 m <sup>2</sup>	1.341,18	1.596,00
D 115022	Breite 205 cm, Zuschnitt 12,30 lfm	836,97	996,00
<b>hellblau</b>			
D 11503	Breite 165 cm, Rolle mit 25 lfm. Rolle zu 41,25 m <sup>2</sup>	1.081,51	1.287,00
D 115032	Breite 165 cm, Zuschnitt 12,30 lfm	677,31	806,00
D 11504	Breite 205 cm, Rolle mit 25 lfm. Rolle zu 51,25 m <sup>2</sup>	1.341,18	1.596,00
D 115042	Breite 205 cm, Zuschnitt 12,30 lfm	836,97	996,00
<b>türkis</b>			
D 11506	Breite 165 cm, Rolle mit 25 lfm. Rolle zu 41,25 m <sup>2</sup>	1.081,51	1.287,00
D 115062	Breite 165 cm, Zuschnitt 12,30 lfm	677,31	806,00
D 11507	Breite 205 cm, Rolle mit 25 lfm. Rolle zu 51,25 m <sup>2</sup>	1.341,18	1.596,00
D 115072	Breite 205 cm, Zuschnitt 12,30 lfm	836,97	996,00
<b>weiß</b>			
D 11508	Breite 165 cm, Rolle mit 25 lfm. Rolle zu 41,25 m <sup>2</sup>	1.081,51	1.287,00
D 115082	Breite 165 cm, Zuschnitt 12,30 lfm	677,31	806,00
D 11509	Breite 205 cm, Rolle mit 25 lfm. Rolle zu 51,25 m <sup>2</sup>	1.341,18	1.596,00
D 115092	Breite 205 cm, Zuschnitt 12,30 lfm	836,97	996,00
<b>sand</b>			
D 11510	Breite 165 cm, Rolle mit 25 lfm. Rolle zu 41,25 m <sup>2</sup>	1.081,51	1.287,00
D 115102	Breite 165 cm, Zuschnitt 12,30 lfm	677,31	806,00
D 11524	Breite 205 cm, Rolle mit 25 lfm. Rolle zu 51,25 m <sup>2</sup>	1.341,18	1.596,00
D 115242	Breite 205 cm, Zuschnitt 12,30 lfm	836,97	996,00
<b>hellgrau</b>			
D 11552	Breite 165 cm, Rolle mit 25 lfm. Rolle zu 41,25 m <sup>2</sup>	1.081,51	1.287,00
D 115522	Breite 165 cm, Zuschnitt 12,30 lfm	677,31	806,00
D 11553	Breite 205 cm, Rolle mit 25 lfm. Rolle zu 51,25 m <sup>2</sup>	1.341,18	1.596,00
D 115532	Breite 205 cm, Zuschnitt 12,30 lfm	836,97	996,00
<b>dunkelgrau</b>			
D 11557	Breite 165 cm, Rolle mit 25 lfm. Rolle zu 41,25 m <sup>2</sup>	1.081,51	1.287,00
D 115572	Breite 165 cm, Zuschnitt 12,30 lfm	677,31	806,00
D 11562	Breite 205 cm, Rolle mit 25 lfm. Rolle zu 51,25 m <sup>2</sup>	1.341,18	1.596,00
D 115622	Breite 205 cm, Zuschnitt 12,30 lfm	836,97	996,00

## ALKORFIX Klebedichtmasse auf MS-Polymerbasis

Zur Versiegelung von gewebeverstärkten Folien unter den Beckenrandsteinen. Liste mit Kombinationsmöglichkeiten auf Anfrage.



Art.-No.	Bezeichnung / Beschreibung	Euro o. Mwst.	Euro inkl. Mwst.
D 11880	Klebedichtmasse Alkorfix, dunkelgrau	18,40	21,90
D 11881	Klebedichtmasse Alkorfix, sand	18,40	21,90
D 11882	Klebedichtmasse Alkorfix, weiß	18,40	21,90
D 11883	Klebedichtmasse Alkorfix, travertino	18,40	21,90
D 11884	Klebedichtmasse Alkorfix, hellgrau	18,40	21,90



## Alkorplan 3000 mit verbesserter Acrylbeschichtung Stärke 1,5 mm




Die hier abgebildeten Farben können vom Original abweichen. Gerne schicken wir Ihnen auch Originalfolienmuster.

Folienzuschnitte sind nur in angegebenen Längen lieferbar!!!

Art.-No.	Bezeichnung / Beschreibung	Euro o. Mwst.	Euro inkl. Mwst
<b>mosaik hell / Bysance blau</b>			
D 11511	Breite 165 cm, Rolle mit 25 lfm, Rolle zu 41,25 m <sup>2</sup>	1.427,73	1.699,00
D 115112	Breite 165 cm, Zuschnitt 12,30 lfm	850,42	1.012,00
<b>mosaik dunkel / Mosaic</b>			
D 11512	Breite 165 cm, Rolle mit 25 lfm, Rolle zu 41,25 m <sup>2</sup>	1.427,73	1.699,00
D 115122	Breite 165 cm, Zuschnitt 12,30 lfm	850,42	1.012,00
<b>carrara</b>			
D 11580	Breite 165 cm, Rolle mit 25 lfm, Rolle zu 41,25 m <sup>2</sup>	1.427,73	1.699,00
D 115802	Breite 165 cm, Zuschnitt 12,30 lfm	850,42	1.012,00
<b>persia sand</b>			
D 11582	Breite 165 cm, Rolle mit 25 lfm, Rolle zu 41,25 m <sup>2</sup>	1.427,73	1.699,00
D 115822	Breite 165 cm, Zuschnitt 12,30 lfm	850,42	1.012,00
<b>persia blau</b>			
D 11584	Breite 165 cm, Rolle mit 25 lfm, Rolle zu 41,25 m <sup>2</sup>	1.427,73	1.699,00
D 115842	Breite 165 cm, Zuschnitt 12,30 lfm	850,42	1.012,00
<b>marmor blau</b>			
D 11589	Breite 165 cm, Rolle mit 25 lfm, Rolle zu 41,25 m <sup>2</sup>	1.427,73	1.699,00
D 115892	Breite 165 cm, Zuschnitt 12,30 lfm	850,42	1.012,00
<b>persia schwarz</b>			
D11577	Breite 165 cm, Rolle mit 25 lfm, Rolle zu 41,25 m <sup>2</sup>	1.427,73	1.699,00
D 115772	Breite 165 cm, Zuschnitt 12,30 lfm	850,42	1.012,00

## RENOLIT ALKORPLAN - bedruckter Trittschutz- Stärke 1,8 mm, Breite 165 cm









Art.-No.	Bezeichnung / Beschreibung	Euro o. Mwst.	Euro inkl. Mwst
D 11873	Persia blau Rolle 12,60 lfm	985,71	1.173,00
D 118732	Persia blau Zuschnitt 6,10 lfm	575,63	685,00
D 11879	Bysance blau Rolle 12,60 m	985,71	1.173,00
D 118792	Bysance blau Zuschnitt 6,10 lfm	575,63	685,00

## ALKORPLAN – Trittschutz, Breite 165 cm, Stärke 1,8 mm



Folienzuschnitte sind nur in angegebenen Längen lieferbar!!!

Die hier abgebildeten Farben können vom Original abweichen. Gerne schicken wir Ihnen auch Originalfolienmuster.

	Art.-No.	Bezeichnung / Beschreibung	Euro o. Mwst.	Euro inkl. Mwst.
	<b>adriablau</b>			
	D 11864	Rolle 12,6 lfm x 1,65 m Rolle 20,79 m <sup>2</sup>	830,25	988,00
	D 118642	ALKORPLAN Trittschutz Zuschnitt 6,1 lfm	497,48	592,00
	<b>hellblau</b>			
	D 11865	Rolle 12,6 lfm x 1,65 m Rolle 20,79 m <sup>2</sup>	830,25	988,00
	D 118652	ALKORPLAN Trittschutz Zuschnitt 6,1 lfm	497,48	592,00
	<b>türkis</b>			
	D 11866	Rolle 12,6 lfm x 1,65 m Rolle 20,79 m <sup>2</sup>	830,25	988,00
	D 118662	ALKORPLAN Trittschutz Zuschnitt 6,1 lfm	497,48	592,00
	<b>weiß</b>			
	D 11867	Rolle 12,6 lfm x 1,65 m Rolle 20,79 m <sup>2</sup>	830,25	988,00
	D 118672	ALKORPLAN Trittschutz Zuschnitt 6,1 lfm	497,48	592,00
	<b>sand</b>			
	D 11868	Rolle 12,6 lfm x 1,65 m Rolle 20,79 m <sup>2</sup>	830,25	988,00
	D 118682	ALKORPLAN Trittschutz Zuschnitt 6,1 lfm	497,48	592,00
	<b>dunkelgrau</b>			
	D 11869	Rolle 12,6 lfm x 1,65 m Rolle 20,79 m <sup>2</sup>	830,25	988,00
	D 118692	ALKORPLAN Trittschutz Zuschnitt 6,1 lfm	497,48	592,00
	<b>hellgrau</b>			
	D 11870	Rolle 12,6 lfm x 1,65 m Rolle 20,79 m <sup>2</sup>	830,25	988,00
	D 118702	ALKORPLAN Trittschutz Zuschnitt 6,1 lfm	497,48	592,00

## Nahtversiegelung / Flüssigfolie Dose mit je 900 g



Bezeichnung / Beschreibung					Euro	Euro
Art.-Nr.					o. Mwst.	inkl. Mwst.
adriablau	weiß	platinum	transparent	dunkelgrau		
D 11650	D 11652	D 11659	D 11654	D 11661	46,22	55,00
hellblau	türkis	sand	hellgrau			
D 11651	D 11653	D 11656	D 11658		46,22	55,00




## Alkorplan 3000 Touch, Stärke 2 mm



Bei der Abdichtungsbahn **ALKORPLAN 3000 Touch** handelt es sich um die Premium Ausführung an Dichtungsbahnen. Es ist sicher die etwas andere Folienauskleidung zur Beckengestaltung. Diese Schwimmbadabdichtungsbahnen haben keine glatte Oberfläche, wie man diese sonst kennt. Die Oberfläche ist grob strukturiert und verleiht Ihrem Schwimmbecken eine außergewöhnliche Optik. Diese Folienauskleidungen sind optimal und sicher einzigartig zur Gestaltung eines Naturpools, eines Pools mit Strandflair oder eines Pools in Betondesign. Diese Abdichtungsbahnen sind mit Heißluft verschweißbar, UV-stabil, nicht bitumenbeständig und mit PES Gewebeeinlage. **Bezüglich der Verlegungstechnik bitten wir Sie um Rücksprache mit unserem Lehrverleger bzw. mit Alkor direkt.**

**Folienzuschnitte sind nur in angegebenen Längen lieferbar!!!**

**Abdichtungsbahn Alkorplan 3000 Touch. Stärke je nach Struktur ca. 2 mm.**



Art.-No.	Bezeichnung / Beschreibung	Euro o. Mwst.	Euro inkl. Mwst.
<b>Rollenlänge jeweils 21 lfm, Rollenbreite jeweils 165 cm, Stärke je nach Struktur ca. 2 mm.</b>			
K 11830	Alkorplan Touch 3000 Authentic Rolle zu 34,65 m <sup>2</sup>	1.687,39	2.008,00
K 118302	Alkorplan Touch 3000 Authentic Zuschnitt 10,30 lfm	1.151,26	1.370,00
K 11831	Alkorplan Touch 3000 Relax Rolle zu 34,65 m <sup>2</sup>	1.687,39	2.008,00
K 118312	Alkorplan Touch 3000 Relax Zuschnitt 10,30 lfm	1.151,26	1.370,00
K 11832	Alkorplan Touch 3000 Elegance Rolle zu 34,65m <sup>2</sup>	1.687,39	2.008,00
K 118322	Alkorplan Touch 3000 Elegance Zuschnitt 10,30 lfm	1.151,26	1.370,00
K 11980	Alkorplan Touch 3000 Vanity Rolle zu 34,65 m <sup>2</sup>	1.687,39	2.008,00
K 119802	Alkorplan Touch 3000 Vanity Zuschnitt 10,30 lfm	1.151,26	1.370,00
K 11981	Alkorplan Touch 3000 Sublime Rolle zu 34,65 m <sup>2</sup>	1.687,39	2.008,00
K 119812	Alkorplan Touch 3000 Sublime Zuschnitt 10,30 lfm	1.151,26	1.370,00
K 11982	Alkorplan Touch 3000 Prestige Rolle zu 34,65m <sup>2</sup>	1.687,39	2.008,00
K 119822	Alkorplan Touch 3000 Prestige Zuschnitt 10,30 lfm	1.151,26	1.370,00

### Trittschutz Alkorplan Touch im Elegance Design



Art.-No.	Bezeichnung / Beschreibung	Euro o. Mwst.	Euro inkl. Mwst.
<b>Rollenlänge 10 m, Rollenbreite 165 cm, Stärke 2 mm.</b>			
K 11835	Alkorplan Trittschutz Elegance Rolle zu 16,50 m <sup>2</sup>	864,71	1.029,00

### Nahtversiegelung zu Alkorplan Touch 3000



Art.-No.	Bezeichnung / Beschreibung	Preis pro 1 kg o. Mwst.	Euro o. Mwst.	Euro inkl. Mwst.
K 11847	Nahtversiegelung Authentic 0,9 kg Dose	66,29	59,66	71,00
K 11848	Nahtversiegelung Relax 0,9 kg Dose	66,29	59,66	71,00
K 11849	Nahtversiegelung Elegance 0,9 kg Dose	66,29	59,66	71,00
K 11850	Nahtversiegelung Vanity 0,9 kg Dose	66,29	59,66	71,00
K 11851	Nahtversiegelung Sublime 0,9 kg Dose	66,29	59,66	71,00
K 11852	Nahtversiegelung Prestige 0,9 kg Dose	66,29	59,66	71,00

### Stumpfschweissband



Art.-No.	Bezeichnung / Beschreibung	Euro o. Mwst.	Euro inkl. Mwst.
K 11854	Stumpfschweissband dunkelgrau 1,5 mm Rolle mit 20 m Länge, Breite 0,15 m	155,04	184,50

Alle Bilder auf dieser Seite. Bildquelle: [www.renolit-alkorplan-touch.com](http://www.renolit-alkorplan-touch.com)

## Alkorplan XTREME, Stärke 1,5 mm

Die erste gewebeverstärkte Abdichtungsbahn, die selbst unter extremen Bedingungen chlorbeständig ist.


RENOLIT ALKORPLAN XTREME ist ein Produkt zur Auskleidung von Schwimmbecken, das diesen Schönheit und langfristige Lebensdauer verleiht. Die Alkorplan XTREME zeichnet sich durch eine hohe Widerstandsfähigkeit und Flexibilität, sowie lebhafte und intensive Farben aus, damit Sie ab dem ersten Tag in den Genuss eines perfekten Pools kommen.

RENOLIT ALKORPLAN XTREME hat alle Chlorbeständigkeitsprüfungen mit hervorragenden Ergebnissen bestanden, denen sie unterzogen wurde, sodass die langfristige Lebensdauer Ihres Pools gewährleistet ist.

Dank ihrer hohen Widerstandsfähigkeit bietet sie selbst für öffentliche Schwimmbäder die optimale Lösung.



bei Verwendung des Original Alkorvlies



## Folienzuschnitte sind nur in angegebenen Längen lieferbar!!!

Die hier abgebildeten Farben können vom Original abweichen. Gerne schicken wir Ihnen auch Originalfolienmuster.

Art.-No.	Bezeichnung / Beschreibung	Euro o. Mwst.	Euro inkl. Mwst
<b>ICE</b>			
D 11936	Breite 165 cm, Rolle mit 25 lfm, Rolle zu 41,25 m <sup>2</sup>	1.357,98	1.616,00
D 119362	Breite 165 cm, Zuschnitt 12,30 lfm	766,39	912,00
D 11937	Breite 205 cm, Rolle mit 25 lfm, Rolle zu 51,25 m <sup>2</sup>	1.687,39	2.008,00
D 119372	Breite 205 cm, Zuschnitt 12,30 lfm	947,90	1.128,00
<b>sahara</b>			
D 11930	Breite 165 cm, Rolle mit 25 lfm, Rolle zu 41,25 m <sup>2</sup>	1.357,98	1.616,00
D 119302	Breite 165 cm, Zuschnitt 12,30 lfm	766,39	912,00
<b>blue fresh</b>			
D 11931	Breite 165 cm, Rolle mit 25 lfm, Rolle zu 41,25 m <sup>2</sup>	1.357,98	1.616,00
D 119312	Breite 165 cm, Zuschnitt 12,30 lfm	766,39	912,00
D 11938	Breite 205 cm, Rolle mit 25 lfm, Rolle zu 51,25 m <sup>2</sup>	1.687,39	2.008,00
D 119382	Breite 205 cm, Zuschnitt 12,30 lfm	947,90	1.128,00
<b>azur</b>			
D 11932	Breite 165 cm, Rolle mit 25 lfm, Rolle zu 41,25 m <sup>2</sup>	1.357,98	1.616,00
D 119322	Breite 165 cm, Zuschnitt 12,30 lfm	766,39	912,00
<b>silver</b>			
D 11933	Breite 165 cm, Rolle mit 25 lfm, Rolle zu 41,25 m <sup>2</sup>	1.357,98	1.616,00
D 119332	Breite 165 cm, Zuschnitt 12,30 lfm	766,39	912,00
<b>volcano</b>			
D 11934	Breite 165 cm, Rolle mit 25 lfm, Rolle zu 41,25 m <sup>2</sup>	1.357,98	1.616,00
D 119342	Breite 165 cm, Zuschnitt 12,30 lfm	766,39	912,00
<b>onyx</b>			
D 11935	Breite 165 cm, Rolle mit 25 lfm, Rolle zu 41,25 m <sup>2</sup>	1.357,98	1.616,00
D 119352	Breite 165 cm, Zuschnitt 12,30 lfm	766,39	912,00



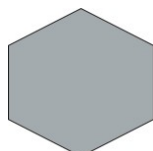
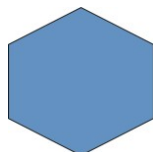
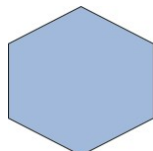
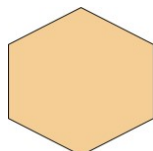
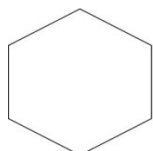


## Trittschutz Alkorplan XTREME, Breite 165 cm, Stärke 1,8 mm



Die hier abgebildeten Farben können vom Original abweichen. Gerne schicken wir Ihnen auch Originalfolienmuster.

Folienzuschnitte sind nur in angegebenen Längen lieferbar!!!



Art.-No.	Bezeichnung / Beschreibung	Euro o. MwSt.	Euro inkl. MwSt.
<b>Trittschutz ICE</b>			
D 11956	Breite 165 cm, Rolle mit 10 lfm, Rolle zu 16,50 m <sup>2</sup>	673,95	802,00
D 119562	Breite 165 cm, Zuschnitt 4,8 lfm	371,43	442,00
<b>Trittschutz sahara</b>			
D 11950	Breite 165 cm, Rolle mit 10 lfm, Rolle zu 16,50 m <sup>2</sup>	673,95	802,00
D119502	Breite 165 cm, Zuschnitt 4,8 lfm	371,43	442,00
<b>Trittschutz blue fresh</b>			
D 11951	Breite 165 cm, Rolle mit 10 lfm, Rolle zu 16,50 m <sup>2</sup>	673,95	802,00
D 119512	Breite 165 cm, Zuschnitt 4,8 lfm	371,43	442,00
<b>Trittschutz azur</b>			
D 11952	Breite 165 cm, Rolle mit 10 lfm, Rolle zu 16,50 m <sup>2</sup>	673,95	802,00
D 119522	Breite 165 cm, Zuschnitt 4,8 lfm	371,43	442,00
<b>Trittschutz silver</b>			
D 11953	Breite 165 cm, Rolle mit 10 lfm, Rolle zu 16,50 m <sup>2</sup>	673,95	802,00
D 119532	Breite 165 cm, Zuschnitt 4,8 lfm	371,43	442,00
<b>Trittschutz volcano</b>			
D 11954	Breite 165 cm, Rolle mit 10 lfm, Rolle zu 16,50 m <sup>2</sup>	673,95	802,00
D 119542	Breite 165 cm, Zuschnitt 4,8 lfm	371,43	442,00
<b>Trittschutz onyx</b>			
D 11955	Breite 165 cm, Rolle mit 10 lfm, Rolle zu 16,50 m <sup>2</sup>	673,95	802,00
D 119552	Breite 165 cm, Zuschnitt 4,8 lfm	371,43	442,00

## Nahtversiegelung EXTREME Dose mit je 0,9 kg.

Bezeichnung / Beschreibung			ICE	D 11976	Euro o. MwSt.	Euro inkl. MwSt.
Art.-Nr.						
sahara	blue fresh	azur				
D 11970	D 11971	D 11972			46,22	55,00
silver	volcano	onyx				
D 11973	D 11974	D 11975			46,22	55,00



Euro o. MwSt.	Euro inkl. MwSt.
46,22	55,00
46,22	55,00

## Alkorplan CERAMICS

Die neue Alkorplan CERAMICS .  
OPTISCH wie Mosaikfliesen, aber doch Folie und  
mit allen Vorteilen von Folien. Folienstärke 2 mm.




Die hier abgebildeten Farben können vom Original abweichen. Gerne schicken wir Ihnen auch Originalfolienmuster.

**Folienzuschnitte sind nur in angegebenen Längen lieferbar!!!**

Art.-No.	Bezeichnung / Beschreibung	Euro o. Mwst.	Euro inkl. Mwst
<b>CERAMICS Sofia</b>			
D 11990	Breite 165 cm, Rolle mit <b>21 lfm</b> , Rolle zu 34,65 m <sup>2</sup>	1.816,81	2.162,00
D 119902	Breite 165 cm, Zuschnitt 10,30 lfm	1.151,26	1.370,00
<b>CERAMICS Atenea</b>			
D 11991	Breite 165 cm, Rolle mit <b>21 lfm</b> , Rolle zu 34,65 m <sup>2</sup>	1.816,81	2.162,00
D 119912	Breite 165 cm, Zuschnitt 10,30 lfm	1.151,26	1.370,00
<b>CERAMICS Selene</b>			
D 11992	Breite 165 cm, Rolle mit <b>21 lfm</b> , Rolle zu 34,65 m <sup>2</sup>	1.816,81	2.162,00
D 119922	Breite 165 cm, Zuschnitt 10,30 lfm	1.151,26	1.370,00
<b>CERAMICS Etna</b>			
D 11993	Breite 165 cm, Rolle mit <b>21 lfm</b> , Rolle zu 34,65 m <sup>2</sup>	1.816,81	2.162,00
D 119932	Breite 165 cm, Zuschnitt 10,30 lfm	1.151,26	1.370,00




**CERAMICS Sofia**



**CERAMICS Atenea**



**CERAMICS Selene**



**CERAMICS Etna**

## Alkor Platinum

Die neue geprägte Folie für die Fans von Edelstahl bzw. Betonoptik im Schwimmbecken. Das Wasser zeigt sich aufgrund des Metallicdesigns mit brillant schillernden Effekten. Eine Folie für den gehobenen Anspruch mit dem etwas anderen Beckendesign.



### platinum

D 11594	Breite 165 cm, Rolle mit 25 lfm, Rolle zu 41,25 m <sup>2</sup>	1.470,59	1.750,00
D 115942	Breite 165 cm, Zuschnitt 12,30 lfm	942,02	1.121,00

## Schutzvlies, antimikrobiell

Dieses Schutzvlies ist speziell für den Einsatz im Schwimmbadbau und bei kritischen Gegebenheiten entwickelt. Die Fasern dieses Vlieses sind bis zu 85% antimikrobiell vorbehandelt, dadurch wird ein hoher dauerhafter Schutz gegenüber Pilzbildung und das Übergreifen auf die PVC-Folie gewährleistet. Flächengewicht ca. 300g/m<sup>2</sup> bei ca. 3mm Materialstärke.



Art.-No.	Beschreibung / Bezeichnung	Verpackungs- einheit	Euro je lfm o. MwSt.	Euro o. MwSt.	Euro inkl. MwSt.
D 44900	Schutzvlies antimikrobiell, Breite 200 cm	Ballen zu 12 m <sup>2</sup>	10,51	68,91	82,00
D 44904	Schutzvlies antimikrobiell, Breite 200 cm	Ballen zu 25 m <sup>2</sup>	10,05	130,25	155,00

## Schutzvlies, Standard

Verrottungsfestes Polyester- und Polypropylenvlies zur Wärmedämmung und zum Schutz der Innenhülle. Breite: 150 / 200 cm. Flächengewicht: 400 g/m<sup>2</sup>. Thermisch verfestigt.



Art.-No.	Beschreibung / Bezeichnung	Verpackungs- einheit	Euro je lfm o. MwSt.	Euro o. MwSt.	Euro inkl. MwSt.
F 45511	Schutzvlies, Breite 200 cm	lfm.	9,92	9,92	11,80
F 45510	Schutzvlies, Breite 200 cm	Ballen zu 12 m <sup>2</sup>	9,10	54,62	65,00
F 45515	Schutzvlies, Breite 200 cm	Ballen zu 25 m <sup>2</sup>	8,00	100,00	119,00
F 45520	Schutzvlies, Breite 200 cm	Ballen zu 50 m <sup>2</sup>	7,56	189,08	225,00
F 45540	Schutzvlies, Breite 200 cm	Ballen zu 100 m <sup>2</sup>	7,55	377,31	449,00
F 45525	Schutzvlies, Breite 150 cm	Ballen zu 75 m <sup>2</sup>	5,87	293,28	349,00
<b>Empfohlen für Seitenwände bei Power S und Betonbecken</b>					
F 45512	Bodenvlies und Seitenwandvlies 1,5m breit thermisch verfestigt	lfm	7,48	7,48	8,90

## Alkorplus Vlies antibakteriell, Länge 50 m, Farbe: blau



Art.-No.	Beschreibung / Bezeichnung	Verpackungs- einheit	Euro je lfm o. MwSt.	Euro o. MwSt.	Euro inkl. MwSt.
D 55837	Alkorplus Vlies, Breite 2,00 m	Rolle 100 m <sup>2</sup>	10,55	527,73	628,00
D 55836	Alkorplus Vlies, Breite 1,65 m	Rolle 82,5 m <sup>2</sup>	8,82	441,18	525,00
D 55838	Alkorplus Vlies, Breite 1,50 m	Rolle 75 m <sup>2</sup>	8,03	401,68	478,00

## Soft Touch Boden Polster

Bei Soft Touch Boden Polster handelt es sich um einen langlebigen, physikalisch vernetzten Schaumstoff, der sich optimal als Bodenschutz für Ihr Schwimmbecken eignet. Aufgrund der speziellen Fertigung bleibt Soft Touch auch nach Jahren formstabil, sprich, drückt sich nicht nennenswert durch den Wasserdruck zusammen. Soft Touch Schaumstoff zwischen Bodenplatte und Innenhülle schützt Ihre Innenhülle und ist sehr angenehm für die Füße des Badenden.



Art.-No.	Beschreibung / Bezeichnung	Euro je lfm. o. MwSt.	Euro o. MwSt.	Euro inkl. MwSt.
B 45682S	Soft Touch Bodenpolster, Breite 150 cm Materialstärke 10 mm, per lfm.	25,80	25,80	30,70
A 45680	Soft Touch Bodenpolster, Rolle mit 50 lfm Breite 150 cm	17,29	864,71	1029,00

## Spezial-Zubehör für Folienauskleidungen + Wasserpfleger

**Biocol:** Spezialklebstoff zum Fixieren von Schutzvlies auf Beton oder Mauerwerk. Der Klebstoff wurde bei der Herstellung antibakteriell behandelt. Biocol ist auch zur Verwendung bei Styroporsteinbecken geeignet. Reicht für ca. 20 – 30 m<sup>2</sup>.



Art.-No.	Beschreibung / Bezeichnung	Preis pro Liter/Kilo o. Mwst.	Euro o. Mwst.	Euro inkl. Mwst.
C 45506	Biocol – Antibakterieller Kleber, Eimer 5 kg	11,43	57,14	68,00
A 77549	Sprühkleber zum Befestigen von Vlies und Seitenwandisolationen an Beckenwänden, Dose 500 ml	31,09	15,55	18,50
D 45509	Desinfektionsmittel Sanitizer für den Untergrund reicht für ca. 75 m <sup>2</sup> (laut Herstellerangaben), Dose 1l	44,54	44,54	53,00
B 45504	Alkorglue Kleber, Rezeptur wie Alkorplus wärmeaktivierbar. Kanister 5 l	18,82	94,12	112,00
B 45508	Alkorglue Kontaktkleber, auf Neoprenbasis, nicht für Styroporsteine geeignet. Kanister 5 l	14,12	70,59	84,00
K 45501	Alkorglue Vlieskleber. Eimer 20 kg Ohne Lösungsmittel. Auch für Styroporsteine geeignet	193,28	193,28	230,00
C 11846	Alkor-Plus Metallionenbinder. Flasche 1 l	36,13	36,13	43,00

## Kaltverschweißung

Art.-No.	Beschreibung / Bezeichnung	Verpackungseinheit	Euro o. Mwst.	Euro inkl. Mwst.
D 11690	Quellschweißmittel THF	Dose mit 1,0 l	41,18	49,00

## Seitenwandisolation

Seitenwandisolation aus verrottungsfestem PE-Schaum, zur Wärmedämmung und zum Schutz der Innenhülle.



### Besonders empfohlen bei allen Stahlwandbecken

Art.-No.	Beschreibung / Bezeichnung	Verpackungseinheit	Euro o. Mwst.	Euro inkl. Mwst.
C 45620	Stärke 4 mm, Breite 116 cm, (116 m <sup>2</sup> ) für Beckenhöhe 120 cm	Rolle mit 100 lfm	506,72	603,00
C 45660	Stärke 4 mm, Breite 146 cm, (146 m <sup>2</sup> ) für Beckenhöhe 150 cm	Rolle mit 100 lfm	533,61	635,00
D 45570	Doppelseitiges Klebeband zur Fixierung der Seitenwandisolation an der Stahlwand, Breite 25 mm	Rolle mit 50 lfm	17,23	20,50

### Unser besonderer Service:

Wir schneiden Ihnen die Seitenwandisolation passend auf die von Ihnen gewünschte Länge zu. (In der Länge in Schritten zu 100 cm)

Art.-No.	Beschreibung / Bezeichnung	Euro o. Mwst.	Euro inkl. Mwst.
C 45600	Zuschnitt, Breite 116 cm per lfm	7,14	8,50
C 45640	Zuschnitt, Breite 146 cm per lfm	7,31	8,70

## Silikon



Art.-No.	Beschreibung / Bezeichnung	Verpackungseinheit	Euro o. Mwst.	Euro inkl. Mwst.
A 11674	Silikon hellgrau	Kartusche	13,70	16,30
A 11676*	Silikon adriablau	Kartusche	13,70	16,30
A 11677	Silikon weiß	Kartusche	13,70	16,30
A 11678	Silikon transparent	Kartusche	13,70	16,30
A 11679*	Universal-Primer für Silikon. ( 125 ml ) Nur solange Vorrat reicht!	Stück	16,39	19,50

\*Verfügbarkeit bitte anfragen



## Filteranlage ProAqua mit Praher 6-Wege-Ventil

Allgemeine Info zu den von uns verwendeten Pumpen der Firma Speck und Aqua Technix.

Diese Pumpen sind ausnahmslos für den Einsatz bei Becken mit Salzelektrolyseanlagen, bis zu einem Salzgehalt von 0,5 % sprich 5g/l, geeignet. Bei Salzkonzentrationen darüber hinaus z.B. bei Meerwasseranlagen ist die Verwendung von Pumpen in AK-Version (bitte separat anfragen) zwingend erforderlich.



TÜV geprüfte Filtertechnik  
Alle Filteranlagen auf dieser Seite sind



Sandfilteranlage kpl. mit sehr robustem Filterbehälter aus hochwertigem UV-beständigem Kunststoff und Praher 6-Wege-Top-Mount-Umschaltventil, inkl. Kesselentleerung und Manometer. Leistungsstarke, selbstansaugende Pumpe mit Vorfilter, kpl. mit Kabel und Stecker. Die Lieferung erfolgt komplett mit Filterpalette. Alle Filteranlagen mit i-Plus Pumpe sind zusätzlich mit einem Ein- und Ausschalter ausgestattet. Nennspannung 230 V.

Anschluss Saugseite Schlauchanschluss 32/38mm, Druckseite 1½" IG.

ProAqua Filteranlagen mit Pumpe i-Plus werden mit Anschlussstülie für Schlauchanschluss ausgeliefert.

**Falls feste Verrohrung vorgesehen ist, bitte 1x Anschlussstück mitbestellen.**

Alle ProAqua Sandfilteranlagen werden mit einem Sandeinfüllstutzen ausgeliefert!

Art.-No.	Typ / Modell	Kesseldurchmesser	Pumpenleistung in m <sup>3</sup> /h bei 5m/WS	Leistungsabgabe in KW	für Becken bis m <sup>3</sup>	Euro o. Mwst.	Euro inkl. Mwst.
K 20141**	ProAqua 400 / i-Plus 55	400 mm	6	0,18	25	439,50	523,00
K 20143**	ProAqua 400 / i-Plus 70	400 mm	7,5	0,25	30	449,58	535,00
K 20147**	ProAqua 500 / i-Plus 70	500 mm	7,5	0,25	40	525,21	625,00
K 20148**	ProAqua 500 / i-Plus 90	500 mm	10	0,40	50	539,50	642,00
A 22774	Anschlussstück Magic Pumpe für feste Verrohrung					2,94	3,50

**\* Die Garantie bezieht sich auf Materialersatz bei bestimmungsgemäßen Einsatz der Filteranlagen (auf die Filterpumpe gewähren wir weiterhin 2 Jahre Gewährleistung).**

## Filteranlage ProAqua TC mit Pumpe Time Control



Filter Anlage ProAqua TC mit Pumpe Time Control mit 3 frei wählbaren täglichen Filterzeiten und 6-Wege Praher Ventil. Alle Komponenten dieser Filteranlage sind optimal aufeinander und auf die Belange des Schwimmbadnutzers abgestimmt.

Der Filterkessel dieser Filteranlage besteht aus UV-beständigem Kunststoff und wird von uns seit vielen Jahren erfolgreich eingesetzt, deshalb gewähren wir auf den Filterkessel auch 5 Jahre Garantie.

Die Lieferung dieser Filteranlage erfolgt kpl. mit vibrationshemmender Filterpalette, Kessel incl. Manometer, Sandeinfüllstützen und Entleerung, sowie Anschlußteil für feste Verrohrung.

Art.-No.	Typ / Modell	Kesseldurchmesser	Pumpenleistung in m <sup>3</sup> /h bei 6m/WS	Leistungsabgabe in KW	für Becken bis m <sup>3</sup>	Euro o. Mwst.	Euro inkl. Mwst.
K 20117	ProAqua TC 400 mit Pumpe Time Control 80	400 mm	8	0,25	40	394,96	470,00
K 20118	ProAqua TC 500 mit Pumpe Time Control 80	500 mm	8	0,25	50	441,18	525,00
K 20119	ProAqua TC 500 mit Pumpe Time Control 110	500 mm	11	0,4	65	494,12	588,00
K 20120*	ProAqua TC 500 mit Pumpe Time Control 140	500 mm	14	0,45	75	512,61	610,00

## Filteranlage FP mit Pumpe Magic bzw. i-Star

**INFINITY**  
Innovative Technik, die punktet.

Mit i-star Pumpe powered



Sandfilteranlage kpl. mit Filterkessel aus hochwertigem Polypropylen, zweigeteilt mit VA-Spannring. Mit 6-Wege-Side-Mount-Ventil 1 1/2", kpl. mit VA-Kesselentleerung und Manometer. Selbstansaugende Pumpe mit großem Vorfilter, kpl. mit Kabel und Stecker. Die Lieferung erfolgt mit Filterpalette. Nennspannung 230 V. Filteranlagen mit Magic-Pumpe Saugseite Schlauchanschluss 32/38 mm, Druckseite 1 1/2" IG. Filteranlagen mit i-star Pumpen Saug- und Druckseite Klebe Innen 50 mm und gleichzeitig 2" Innengewinde.

Alle Filteranlagen FP mit i-star Pumpe in 230 V werden standardmäßig mit Ein- und Ausschalter ausgeliefert.

Art.-No.	Typ / Modell	Kesseldurchmesser	Pumpenleistung in m <sup>3</sup> /h bei 5 m / WS	Leistungsabgabe in kW	für Becken bis m <sup>3</sup>	Euro o. Mwst.	Euro inkl. Mwst.
C 20092	FP 400/8S m. Infinity i-Plus 70	400 mm	7,5	0,25	40	700,84	834,00
C 20085	FP 500/8S mit Magic 11	500 mm	13	0,45	60	863,03	1.027,00
K 20280	FP 400 mit i-star II 8	400 mm	10	0,30	50	853,78	1.016,00
K 20282	FP 500 mit i-star II 8	500 mm	10	0,30	55	989,92	1.178,00
K 20284	FP 500 mit i-star II 11	500 mm	13	0,45	75	1.007,56	1.199,00
K 20286	FP 600 mit i-star II 11	600 mm	13	0,45	80	1.078,99	1.284,00
K 20288	FP 600 mit i-star II 15	600 mm	16	0,65	96	1.133,61	1.349,00
G 77180	Ü-Muffennippel Ø50I-2"AG grau, PN16, PVC					3,53	4,20
H 77450	Druckschlauchtülle Ø50-38mmA, ABS, weiß					1,68	2,00

## Filteranlage SUPER PK mit Speck-Pumpe und "TopCoat" Kesselinnenlackierung



**INFINITY**  
Innovative Technik, die punktet.

Mit i-star II Pumpe powered  
by Speck

**5 Jahre Gewährleistung auf die Filterpumpe\* und den Filterkessel**

Qualitativ hochwertige Sandfilteranlage kpl. mit hochwertigem Filterkessel aus glasfaserverstärktem Polyester. Die Befüllung erfolgt von oben über eine gut zugängige Füll- und Wartungsöffnung. Mit 6-Wege-Side-Mount-Ventil, bis 610 mm 1½", ab 765 mm 2", Kesselentleerung und Manometer. Selbstsaugende Speck-Pumpe mit großem Vorfilter. Kpl. mit Kabel und Stecker. Saug- und Druckseite Klebe innen 63 mm bzw. 2" Innengewinde.

Art.-No.	Typ / Modell	Kesseldurchmesser	Pumpenleistung	Leistungsabgabe	für Becken bis m³	Euro o. MwSt.	Euro inkl. MwSt.
			in m³/h bei 5m / WS	in kW			
L 20158	PK 450 / 230 V mit i-star II 8	450 mm	10	0,3	50	1.102,52	1.312,00
L 20160	PK 520 / 230 V mit i-star II 11	520 mm	13	0,45	75	1.187,39	1.413,00
L 20162	PK 610 / 230 V mit i-star II 15	610 mm	17	0,65	90	1.341,18	1.596,00
L 20164	PK 765 / 230 V mit i-star II 19	765 mm	22	0,80	120	1.764,71	2.100,00

## Filteranlage MS Exklusiv mit Speck-Pumpe und "TopCoat" Kesselinnenlackierung



**INFINITY**  
Innovative Technik, die punktet.

Mit i-star II Pumpe powered

**5 Jahre Gewährleistung auf die Filterpumpe\* und den Filterkessel**

Qualitativ hochwertige Mehrschichtsandfilteranlage ausgestattet mit hochwertigem Filterkessel aus glasfaserverstärktem Polyester. Die Befüllung erfolgt von oben über eine gut zugängige Füllöffnung und seitlicher Wartungsöffnung. Mit 6-Wege-Side-Mount-Ventil, bis 610 mm 1½", ab 765 mm 2" Ventil, Kesselentleerung und Manometer. Selbstansaugende Speck Pumpe. 230V Pumpen sind mit Kabel und Stecker ausgestattet. Nennspannung ist jeweils angegeben. Saug- und Druckseite Klebe innen 63 mm bzw. 2" Innengewinde.

Art.-No.	Typ / Modell	Kesseldurchmesser	Pumpenleistung	Leistungsabgabe	für Becken bis m³	Euro o. MwSt.	Euro inkl. MwSt.
			in m³/h bei 5m / WS	in kW			
L 20194	MS 610 / 230 V mit i-star II 15	610 mm	17	0,65	90	1.816,81	2.162,00
L 20196	MS 765 / 230 V mit i-star II 19	765 mm	22	0,8	120	2.419,33	2.879,00
L 20198	MS 910 / 230 V mit i-star II 26	910 mm	30	1,3	150	2.985,71	3.553,00

\* = von der Gewährleistung ausgenommen sind reine Verschleißteile.

Filteranlage BWT-Infinity GFK



Mit BWT i-star II Pumpe powered by Speck



10 Jahre Gewährleistung auf den Filterkessel

Infinity Filterkessel aus technisch hochwertiger maschineller Fertigung, um eine gleichbleibend hohe Qualität zu gewährleisten. Durch die maschinelle Fertigung entsteht eine sehr glatte, antibakterielle Innenfläche. Diese Filterkessel verfügen über eine durchsichtige Wartungsöffnung, welche mit Deckel und drehbarem Deckelring zugänglich ist. Dieser Deckelring dichtet perfekt ab und braucht nur handfest angezogen werden. Das umständliche Anziehen von Muttern, mit der Gefahr von festsitzenden Muttern, entfällt. Innenverrohrung in  $\varnothing$  63mm für große Durchflussraten beim Filtern und Rückspülen. Kpl. mit 6-Wegeventil, bei Filterkessel  $\varnothing$  500mm in 1 1/2" ab  $\varnothing$  610 2", inkl. Entleerung und manueller Entlüftung!

Art.-No.	Typ / Modell	Kesseldurchmesser	Pumpenleistung in m <sup>3</sup> / h bei 5m / WS	Leistungsabgabe in kW	für Becken bis m <sup>3</sup>	Euro	
						o. Mwst.	inkl. Mwst.
L 21000	BWT-PK 500 / 230 V mit i-star II 8	500 mm	10	0,3	50	1.150,42	1.369,00
L 21002	BWT-PK 610 / 230 V mit i-star II 11	610 mm	13	0,45	75	1.341,18	1.596,00
L 21005	BWT-PK 760 / 230 V mit i-star II 19	760 mm	22	0,65	90	1.730,25	2.059,00
L 21008	BWT-PK 920 / 230 V mit i-star II 26	920 mm	30	0,80	120	2.059,66	2.451,00



## Filteranlagen TM - Serie mit Pumpe Aqua Plus



Sandfilteranlage kpl. mit sehr robustem Filterbehälter aus hochwertigem UV-beständigem Kunststoff / Kesseldurchmesser 320-500 mm und Top-Mount-Umschaltventil, inkl. Kessellentleerung und Manometer. Leistungsstarke, Aqua Mini / Aqua Plus Pumpe, kpl. mit Kabel und Stecker. Die Lieferung erfolgt komplett mit Filterpalette. Nennspannung 230 V.

Art.-No.	Typ / Modell	Kesseldurchmesser	Pumpenleistung	Leistungs-	für Becken	Euro	
			in m <sup>3</sup> /h	abgabe		o. MwSt.	inkl. MwSt.
			bei 5 m / WS	in kW	bis m <sup>3</sup>		
C 20128	TM 320 mit Aqua Plus 4 und Praher 6-Wege Ventil	320 mm	7	0,18	18	307,56	366,00
C 20036	TM 320 mit Aqua Plus 6 und Midas 6-Wege Ventil mit Schlauchanschluss	320 mm	9,8	0,25	20	311,76	371,00
C 20129	TM 380 mit Aqua Plus 4 und Praher TM 6-Wege Ventil	400 mm	7	0,18	25	345,38	411,00
C 20058	TM 380 mit Aqua Plus 6 und Praher TM 6-Wege Ventil	400 mm	9,8	0,25	33	362,18	431,00
C 20227	TM 500 mit Aqua Plus 8 und Praher TM 6-Wege Ventil	500 mm	12	0,40	40	430,25	512,00

## Sandfilteranlagen FP mit Magic Pumpe bzw. Bettar Pumpe

2 - geteilter Filterkessel aus hochwertigem Polypropylen mit VA Spannring und 6 Wegeventil (Side Mount). Saugseite Magic Pumpe Ø 50 Klebe Saugseite Bettar Pumpe 2" IG



Art.-No.	Typ / Modell	Kesseldurchmesser	Pumpenleistung	Leistungs-	für Becken	Euro	
			in m <sup>3</sup> /h	abgabe		o. MwSt.	inkl. MwSt.
			bei 5 m / WS	in kW	bis m <sup>3</sup>		
C 20093	FP 400/ 8S mit Magic 6	400 mm	6	0,18	40	702,52	836,00
C 20080	FP 400/ 10B mit Bettar 8	400 mm	10	0,30	50	755,46	899,00
C 20082	FP 500/ 10B mit Bettar 8	500 mm	10	0,30	55	853,78	1.016,00
C 20084	FP 500/ 13B mit Bettar 12	500 mm	13	0,45	75	878,99	1.046,00
C 20086	FP 600/ 13B mit Bettar 12	600 mm	13	0,45	80	965,55	1.149,00
C 20088	FP 600/ 16B mit Bettar 14	600 mm	16	0,65	96	1.042,86	1.241,00

## Filteranlage FP mit Badu Prime



Beschreibung siehe oben - jedoch mit Pumpe Badu Prime von Speck mit 230 V (auf Wunsch auch mit 400V Pumpe lieferbar. Bitte anfragen!). Saugseite 1½" IG bis Prime 11, ab Prime 13 2" IG.

Art.-No.	Typ / Modell	Kesseldurchmesser	Pumpenleistung	Leistungs-	für Becken	Euro	
			in m <sup>3</sup> /h	abgabe		o. MwSt.	inkl. MwSt.
			bei 5 m / WS	in kW	bis m <sup>3</sup>		
C 20095	FP 400/9 S BADU Prime 7	400 mm	9	0,30	50	931,09	1.108,00
C 20103	FP 500/9 S BADU Prime 7	500 mm	9	0,30	55	1.133,61	1.349,00
C 20105	FP 500/13 S BADU Prime 11	500 mm	13	0,45	75	1.169,75	1.392,00
C 20115	FP 600/13 S BADU Prime 11	600 mm	13	0,45	80	1.418,49	1.688,00

## Filteranlage mit Pumpe Eco Touch Pro



Sandfilteranlage kpl. mit 2-geteiltem Filterkessel aus hochwertigem Polypropylen mit VA-Spannring und 3-stufiger Eco Touch Pro Pumpe. Mit Praher 6-Wege Ventil 1 ½", kpl. mit VA-Kesselentleerung und Manometer.

Alle Filteranlagen dieser Serie werden ohne Kabel und Stecker geliefert um sicher zu stellen, dass auch eine fachgerechte Installation und Prüfung durch den Elektro-Fachmann gewährleistet wird.

Pumpendaten siehe Pumpe Eco Touch Pro.

Art.-No.	Typ / Modell	Kesseldurchmesser	Euro	
			o. Mwst.	inkl. Mwst.
C 20239	Filteranlage FP 500 komplett mit Eco Touch Pro	500 mm	1.541,18	1.834,00
C 20293	Filteranlage FP 600 komplett mit Eco Touch Pro	600 mm	1.592,44	1.895,00

## Filterabdeckung Fels, altes Design zum Sonderpreis

Abdeckung für Sandfilteranlagen in Granit-Felsenoptik granitgrau. Die Abdeckungen bestehen aus glasfaserverstärktem Kunststoff in Handarbeit laminiert, mit gemahlten Granitsteinanteilen in der Oberfläche. Die Felsen sind unten offen und haben seitlich Entlastungsbohrungen für die Luftzirkulation. Deckel jeweils abnehmbar. Diese Filterabdeckungen bieten Ihren Filteranlagen nicht nur eine optische Verschönerung, sondern schützen diese auch vor Regen, UV-Einstrahlung und mindern den Geräuschpegel. Solange Vorrat reicht!



Art.-No.	Bezeichnung / Größe	Euro	
		o. Mwst.	inkl. Mwst.
B 20311*	Filterabdeckung für Filteranlagen bis Ø 320	386,55	460,00
B 20312*	Filterabdeckung für Filteranlagen bis Ø 380 / 400	515,13	613,00

## Filterabdeckungen zum Aufstellen bzw. Filterbox zum Einbauen

Filterabdeckungen zum Aufstellen als Sicht-, Regen-, und Lärmschutz für Ihre Filteranlage. Diese Abdeckungen werden aus GFK in naturgetreuer Felsoptik hergestellt. Die Felsen sind unten offen und haben seitlich Entlastungsbohrungen für die Luftzirkulation. Deckel jeweils abnehmbar. Diese Filterabdeckungen bieten Ihren Filteranlagen nicht nur eine optische Verschönerung, sondern schützen diese auch vor Regen, UV-Einstrahlung und mindern den Geräuschpegel.



Art.-No.	Bezeichnung / Größe	Euro	
		o. Mwst.	inkl. Mwst.
B 20320	Filterabdeckung für Filteranlagen bis Ø 320 Größe ca. 102 x 69 x 86 cm	484,03	576,00
B 20321	Filterabdeckung für Filteranlagen bis Ø 380 / 400 Größe ca. 114 x 75 x 100 cm	646,22	769,00
B 20322	Filterabdeckung für Filteranlagen bis Ø 500 / 520 / 600 Größe ca. 127 x 107 x 110 cm	859,66	1.023,00

## Filterschacht mit Deckel



Der Behälter ist aus glasfaserverstärktem Kunststoff (GFK) und der Deckel aus GFK in naturgetreuer Felsoptik.

Alle Filterschächte sind mit abnehmbaren Deckeln und Belüftungsöffnungen versehen.

Art.-No.	Bezeichnung / Größe	Euro	
		o. Mwst.	inkl. Mwst.
A 20325	Für Filterkessel bis Ø 600 mm geeignet, Größe ca. 1400 x 1200 x 1100	1.297,48	1.544,00

**Allgemeine Infos zur Installation des Filterschachtes:**

**Wir empfehlen in der Filterbox eine Tauchpumpe zu installieren, um bei etwaigen Wasseransammlungen in der Filterbox die eingebauten Geräte zu schützen.**

## Future Pool Qualitäts-Glasfiltermaterial

Glasfiltermaterial hat sich beim Einsatz in Sandfilteranlagen einen hervorragenden Namen gemacht und hat sich bereits tausendfach bewährt.

Diese positiven Erfahrungen von Glasfiltermaterial möchten wir Ihnen anbei etwas näher bringen, ohne die unbestrittene Leistungsfähigkeit von Quarzsand zu schmälern.

- ▶ Das von uns zum Einsatz kommende Filterglas hat eine sehr glatte Partikeloberfläche, dadurch können beim Rückspülen nahezu 100% aller Feinverschmutzungen ausgespült werden. Außerdem können Verkrustungen vermieden werden, und auch der Wechsel des Filtermediums kann von den üblicherweise empfohlenen 2 Jahren um das 2-3 fache später erfolgen.
- ▶ Durch die glatte Oberfläche des Filterglases können Rückspülvorgänge verkürzt werden, da die Schmutzpartikel sich leichter von Glas lösen. Dies spart Ihnen Wasser, Chemikalien und auch Zeit, vorausgesetzt die Wasserqualität an sich ist in Ordnung (bei kritischen Chloridwerten ist eine Verkürzung der Rückspülzeiten nicht zu empfehlen).
- ▶ Filterglas hat eine bessere Durchlässigkeit als Quarzsand und verdichtet dadurch nicht so schnell wie Quarzsand, folglich können Sie die Filtrationszeiten um bis zu 20% reduzieren.
- ▶ Filterglas hält Feinteilchen bis zu einer Größe von 5-10µm zurück, Quarzsand hingegen nur Teilchen bis zu 10-20µm. Dies resultiert mitunter auch aufgrund der positiven und negativen Ladungsverteilung auf der Partikeloberfläche, diese Ladung bewirkt, dass Schmutzpartikel sowohl mechanisch als auch aufgrund Ihrer Ladung im Glasfiltermaterial zurück gehalten werden.
- ▶ Aufgrund des geringeren spezifischen Gewichtes von Glasfiltermaterial benötigen Sie nur ca. 80% dieses Materials bei gleicher Schütthöhe im Filter.



## Qualitäts-Glasfiltermaterial

Transportkostenberechnung für mehr als 5 Sack in einer Lieferung erfolgt nicht gemäß Frachttabelle.

Art.-No.	Beschreibung/ Bezeichnung	Körnung		Preise je 1 kg		
				incl. MwSt.	Euro o. MwSt.	Euro inkl. MwSt.
D 60237	Glasfiltermaterial PS1	0,5 - 1,0 mm	25 kg	1,44	30,25	36,00
D 60240	Glasfiltermaterial PS1	0,5 - 1,0 mm	40 Sack à 25 kg	1,32	1.109,24	1.320,00
D 60238	Glasfiltermaterial PS2	1,0 - 2,0 mm	25 kg	1,44	30,25	36,00
D 60241	Glasfiltermaterial PS2	1,0 - 2,0 mm	40 Sack à 25 kg	1,32	1.109,24	1.320,00
D 60239	Glasfiltermaterial PS3	2,0 - 6,0 mm	25 kg	1,44	30,25	36,00
D 60242	Glasfiltermaterial PS3	2,0 - 6,0 mm	40 Sack à 25 kg	1,32	1.109,24	1.320,00

## Quarzsand und Quarzkies

Quarzfiltersand und -kies nach DIN 19623, feuergetrocknet, Schüttgewicht ca. 1,4 t / m<sup>3</sup>.

Transportkostenberechnung für mehr als 5 Sack in einer Lieferung erfolgt nicht gemäß Frachttabelle.

Art.-No.	Bezeichnung / Größe		Preise je 1 kg inkl. MwSt.	Euro o. MwSt.	Euro inkl. MwSt.
G 60200	Spezial-Quarzsand, 0,4-0,8 mm	25 kg	0,64	13,45	16,00
G 60205	Spezial-Quarzsand, 0,4-0,8 mm	40 Sack à 25 kg	0,50	419,33	499,00
G 60220	Spezial-Quarzsand, 0,71-1,25 mm	25 kg	0,64	13,45	16,00
G 60221	Spezial-Quarzsand, 0,71-1,25 mm	40 Sack à 25 kg	0,50	419,33	499,00
G 60225	Spezial-Quarzkies, 2,0-3,15 mm	25 kg	0,64	13,45	16,00
G 60224	Spezial-Quarzkies, 3,15-5,6 mm	25 kg	0,64	13,45	16,00
G 60223	Spezial-Quarzkies, 3,15-5,6 mm	40 Sack à 25 kg	0,50	419,33	499,00

## Erforderliches Filtermaterial für Ihre Future Pool - Sandfilteranlage

Bei Verwendung von Glasfiltermaterial können Sie diese Mengen um ca. 15-20% reduzieren

TYP / Modell	Körnung 0,4 - 0,8 mm	Körnung 3,15 - 5,6 mm	Gesamtgewicht in kg
ProAqua 320	25 kg	-	25 kg
ProAqua 400 / FP 400	40 kg	-	40 kg
ProAqua 500 / FP 500 / PK450	75 kg	-	75 kg
FP 600 / PK 520	100 kg	-	100 kg
PK 610	100 kg	25 kg	125 kg
PK 765	200 kg	50 kg	250 kg
PK 910	325 kg	50 kg	375 kg
MS 610	350 kg	50 kg	400 kg
MS 765	450 kg	75 kg	525 kg
MS 910	800 kg	100 kg	900 kg

## Ersatzkartuschen



Filterkartuschen aus Polyestervlies, Feinheit ca. 50 µ. Alle Kartuschen in Fachhandelsqualität mit Kartuschen-Stützrohr.

Art.-No.	Geeignet für Filteranlage	Inhalt je Einheit	Abmaße	Euro o. MwSt.	Euro inkl. MwSt.
B 60065	Polystar f. Speck-Filteranlagen	1 Stück	siehe 60025/60030	13,45	16,00
B 60025	Für MP 1014 / 80 / 90 / 507, Typ 150, K40, K80, Badu-Star, Whirlpool BP	7-St.-P.	AD Ø 70 mm, Höhe 248 mm Loch ID Ø 28 mm, 2-seitig offen	86,55	103,00
B 60030	Für MP 1014 / 80 / 90 / 507, Typ 150, K40, K 80, Badu-Star, Whirlpool BP	25-St.-P.	AD Ø 70 mm, Höhe 248 mm Loch ID Ø 28 mm, 2-seitig offen	284,87	339,00



## Einhänge-Filteranlage für Kinderbadebecken Serie EHF mit Filterkartuschen



Einhänge-Filteranlage für Kinderbadebecken und Kleinst-Schwimmbecken ab 60 cm Beckenhöhe. Komplett mit Schutztrafo 230/12 V.

Art.-No.	Typ /Modell	Pumpenleistung in m <sup>3</sup> / h	Stromaufnahme in kW	für Becken bis m <sup>3</sup>	Euro o. Mwst.	Euro inkl. Mwst.
C 20012	EHF 100/4 mit Halter für Wulst- und Holzbecken	4	0,11 kW	20	146,22	174,00

## Ersatz-Filterkartuschen für Eihängefilteranlagen

Es sind nur Filterkartuschen erhältlich.

Diese Filterkartuschen passen auf alle Filteranlagen ab Baujahr April 2009

Art.-No.	Bezeichnung	Euro o. Mwst.	Euro inkl. Mwst.
C 20343	Kartuschen für Eihänge-Filteranlagen	11,34	13,50

## FILTERPUMPEN VON AQUATECHNIX

### Filterpumpe Aqua Plus, kpl. mit Kabel



Pumpe kpl. mit Stecker und Kabel.  
Aqua Plus Pumpen werden standardmäßig mit  
Schlauchanschluss 32/38 ausgeliefert.



Quelle (Foto: Speck Pumpen)

Art.-No.	Typen- bezeichnung	Pumpenleistung in m <sup>3</sup> / h bei 5m Ws	Leistungsabgabe in kW Volt	Euro o. Mwst.	Euro inkl. Mwst.
C 22748	Aqua Plus 4	7	0,18 kW / 230 V	157,14	187,00
C 22747	Aqua Plus 6	9,8	0,25 kW / 230 V	163,87	195,00
C 22746	Aqua Plus 8	12	0,40 kW / 230 V	180,67	215,00
C 22745	Aqua Plus 11	15,8	0,45 kW / 230 V	210,08	250,00
A 22774	Anschlusssteil Magic für feste Verrohrung			3,11	3,70
A 22772	Anschlusssteil Magic für feste Verrohrung mit 1 ½" IG			3,36	4,00

### Filterpumpe Aqua Master, kpl. mit Kabel



Pumpe kpl. mit Stecker und Kabel.  
Aqua Master Pumpen werden standardmäßig mit  
2 Klebeanschlüssen ausgeliefert: bis Aqua Master 14 Bundbuchse Ø 50 mm Klebe  
innen, ab Aqua Master 17 Bundbuchse Ø 63 mm Klebe innen.



Quelle (Foto: Speck Pumpen).

Art.-No.	Typen- bezeichnung	Pumpenleistung m <sup>3</sup> / h bei 5 m Wassersäule	Leistungsabgabe in kW Volt	Euro o. Mwst.	Euro inkl. Mwst.
C 22730	Aqua Master 10	11	0,30 KW / 230 V	278,99	332,00
C 22731	Aqua Master 14	15	0,45 KW / 230 V	296,64	353,00
C 22732	Aqua Master 17	18	0,65 KW / 230 V	320,17	381,00
C 22733	Aqua Master 20	23	0,80 KW / 230 V	326,89	389,00
C 22734	Aqua Master 26	28	1,00 KW / 230 V	400,84	477,00
C 22735	Aqua Master 32	34	1,30 KW / 230 V	406,72	484,00
C 22736	Aqua Master 38	39	1,80 KW / 230 V	523,53	623,00

## FILTERPUMPEN VON SPECK Pumpen

Auf Pumpen Time Control und i-Plus gewähren wir 3 Jahre Herstellergewährleistung (ausgenommen Verschleißteile)

### Pumpe Infinity TimeControl, kpl. mit Kabel



Neu entwickelte Filterpumpe mit einfach zu programmierender Zeitsteuerung für den optimierten Einsatz Ihrer Filteranlage. Sie können bei dieser Pumpe bis zu 3 frei wählbaren Pumpenlaufzeiten einstellen.

Diese Pumpen werden kpl. mit Stecker und Kabel ausgeliefert. Infinity TimeControl Pumpen werden standardmäßig mit Schlauchanschluss 32/38 mm ausgeliefert. Achtung Farbwechsel Pumpengehäuse auf grau RAL 7024!

Art.-No.	Typenbezeichnung	Pumpenleistung / h bei 5 m Wassersäule	Leistungsabgabe in kW Volt	Euro o. MwSt.	Euro inkl. MwSt.
L 22920	Time Control 80	9 m <sup>3</sup>	0,25 KW / 230 V	242,86	289,00
L 22921	Time Control 110	12 m <sup>3</sup>	0,40 KW / 230 V	270,59	322,00
L 22922	Time Control 140	15 m <sup>3</sup>	0,45 KW / 230 V	296,64	353,00

weitere passende Anschlusssteile finden Sie bei den i-Plus/Magic Pumpen

### Filterpumpe BADU® Picco / BADU® Magic II, kpl. mit Kabel

Picco

Magic II (11)



Pumpe kpl. mit Stecker und Kabel. BADU Magic II Pumpen werden standardmäßig mit Schlauchanschluss 32/38 ausgeliefert.

Art.-No.	Typenbezeichnung	Pumpenleistung / h bei 5 m Wassersäule	Leistungsabgabe in kW Volt	Euro o. MwSt.	Euro inkl. MwSt.
C 22760	BADU Picco	6 m <sup>3</sup>	0,20 KW / 230 V	221,85	264,00
C 22765	BADU Magic II / 4	6 m <sup>3</sup>	0,18 KW / 230 V	253,78	302,00
C 22767	BADU Magic II / 6	7,5 m <sup>3</sup>	0,25 KW / 230 V	265,55	316,00
C 22770	BADU Magic II / 8	10 m <sup>3</sup>	0,40 KW / 230 V	295,80	352,00
C 22771	BADU Magic II / 11	14 m <sup>3</sup>	0,45 KW / 230 V	307,56	366,00
A 22774	Anschlusssteil BADU Magic für feste Verrohrung			3,11	3,70
A 22772	Anschlusssteil BADU Magic für feste Verrohrung mit 1 1/2" IG			3,36	4,00

### Filterpumpe BADU® i-Plus, kpl. mit Kabel



Pumpe kpl. mit Stecker und Kabel. i-Plus Pumpen werden standardmäßig mit Schlauchanschluss 32/38 ausgeliefert.



Art.-No.	Typenbezeichnung	Pumpenleistung / h bei 5 m Wassersäule	Leistungsabgabe in kW Volt	Euro o. MwSt.	Euro inkl. MwSt.
L 22850	i-Plus 55	6 m <sup>3</sup>	0,18 KW / 230 V	283,19	337,00
L 22851	i-Plus 70	7,5 m <sup>3</sup>	0,25 KW / 230 V	294,12	350,00
L 22852	i-Plus 90	10 m <sup>3</sup>	0,40 KW / 230 V	309,24	368,00
L 22853	i-Plus 120	14 m <sup>3</sup>	0,45 KW / 230 V	328,57	391,00
A 22774	Anschlusssteil BADU Magic für feste Verrohrung			3,11	3,70
A 22772	Anschlusssteil BADU Magic für feste Verrohrung mit 1 1/2" IG			3,36	4,00

## Filterpumpe Badu Top II / Bettar, kpl. mit Kabel



Pumpe kpl. mit Stecker und Kabel. Saugseite 2" IG, Druckseite 1 1/2" IG.



Art.-No.	Typenbezeichnung	Pumpenleistung / h bei 5m Wassersäule	Leistungsabgabe in kW Volt	Euro o. Mwst.	Euro inkl. Mwst.
C 22755	Badu Top II / Bettar 8	10 m <sup>3</sup>	0,30 kW / 230 V	344,54	410,00
C 22756	Badu Top II / Bettar 12	13 m <sup>3</sup>	0,45 kW / 230 V	349,58	416,00
C 22757	Badu Top II / Bettar 14	16 m <sup>3</sup>	0,65 kW / 230 V	415,97	495,00

## BADU®EasyFit, ohne Kabel



Mit der BADU EasyFit gehören die aufwendigen Arbeiten bei der Integration einer neuen Umwälzpumpe in eine bestehende Filteranlage der Vergangenheit an:

Die selbstansaugende Pumpe passt mit 6 verschiedenen Anschluss-Sets und flexiblen Pumpenfüßen herstellerunabhängig in fast jede Anlage!


- Flexible herstellerunabhängige Anschluss-Varianten
- Einfache Anpassung an vorhandene Rohrleitungen
- Effizienter Betrieb durch strömungsoptimierte Bauteile
- Drehstrommotoren der Energieeffizienzklasse IE2
- Leistungsbereich von 9 m<sup>3</sup>/h – 45 m<sup>3</sup>/h



Art.-No.	Bezeichnung	Pumpenleistung / h bei 8 m WS	Leistungsabgabe in kW Anschluss	Euro o. Mwst.	Euro inkl. Mwst.
B 23100	BADU®EasyFit 9	9 m <sup>3</sup>	0,30 kW / 230 V	547,06	651,00
B 23102	BADU®EasyFit 12	12 m <sup>3</sup>	0,45 kW / 230 V	609,24	725,00
B 23104	BADU®EasyFit 15	15 m <sup>3</sup>	0,65 kW / 230 V	637,82	759,00
B 23106	BADU®EasyFit 18	18 m <sup>3</sup>	0,80 kW / 230 V	707,56	842,00
B 23108	BADU®EasyFit 24	24 m <sup>3</sup>	1,00 kW / 230 V	891,60	1.061,00
B 23110	BADU®EasyFit 29	29 m <sup>3</sup>	1,30 kW / 230 V	982,35	1.169,00
B 23112	BADU®EasyFit 36	36 m <sup>3</sup>	1,80 kW / 230 V	1.148,74	1.367,00
B 23114	BADU®EasyFit 45	45 m <sup>3</sup>	2,20 kW / 230 V	1.389,08	1.653,00
B 23116	BADU®EasyFit 9	9 m <sup>3</sup>	0,30 kW / 400 V	591,60	704,00
B 23118	BADU®EasyFit 12	12 m <sup>3</sup>	0,45 kW / 400 V	676,47	805,00
B 23120	BADU®EasyFit 15	15 m <sup>3</sup>	0,65 kW / 400 V	688,24	819,00
B 23122	BADU®EasyFit 18	18 m <sup>3</sup>	0,80 kW / 400 V	754,62	898,00
B 23124	BADU®EasyFit 24	24 m <sup>3</sup>	1,00 kW / 400 V	917,65	1.092,00
B 23126	BADU®EasyFit 29	29 m <sup>3</sup>	1,30 kW / 400 V	1.008,40	1.200,00
B 23128	BADU®EasyFit 36	36 m <sup>3</sup>	1,80 kW / 400 V	1.163,87	1.385,00
B 23130	BADU®EasyFit 45	45 m <sup>3</sup>	2,20 kW / 400 V	1.565,55	1.863,00

Bitte passende Anschlussvarianten mit dazu bestellen.

Art.-No.	Bezeichnung	Euro o. Mwst.	Euro inkl. Mwst.
B 23140	Anschlussvariante 1 passend für die Anschlüsse von Pentair "Ultraflow"	36,72	43,70
B 23142	Anschlussvariante 2 passend für die Anschlüsse von Pentair "Whisperflo"	36,72	43,70
B 23144	Anschlussvariante 3 passend für die Anschlüsse von Hayward "SuperPump"	36,72	43,70
B 23146	Anschlussvariante 4 passend für die Anschlüsse von Sta-Rite "5P2R"	36,72	43,70
B 23147	Anschlussvariante 5 passend für Anschlüsse von Astral "Super-Sprint", "Victoria Plus", von Wilo "Filtec FBS"	36,72	43,70
B 23148	Anschlussvariante 6 passend für die Anschlüsse Sta-Rite 5MPR (Dyna Glas)	36,72	43,70



S = Standardanschluss

Quelle (Foto: Speck Pumpen)

## Pumpe BWT Infinity i-star II, alle 230V Pumpen kpl. mit Kabel

Die neue Pumpe BWT Infinity i-star II wurde in Zusammenarbeit mit der Firma Speck Pumpen entwickelt.

Verbesserte Materialien und neue Fertigungstechniken, unsere Erfahrung und das Know-How von Speck Pumpen ergaben eine Pumpe mit Vorteilen, die auf der Hand liegen:

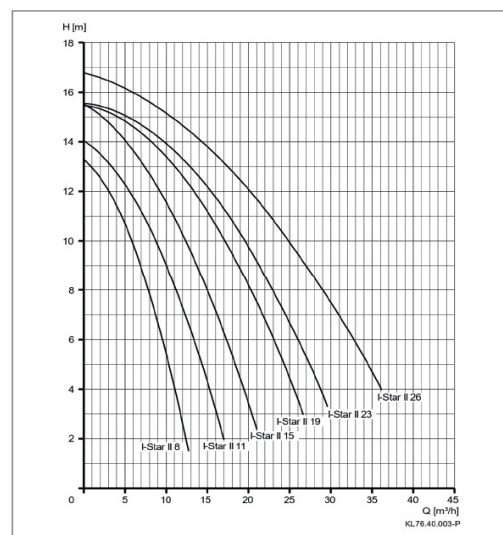
- Langlebigkeit; wir gewähren 5 Jahre Herstellergarantie (ausgenommen sind alle Verschleißteile)
- Aufgrund der Bauform konnten wir die Leistungsstärke und die Energieeffizienz verbessern.
- Leiseres Laufverhalten aufgrund von optimierter Wasserführung.
- Alle 230 V Pumpen sind mit einem Ein- und Ausschalter ausgestattet
- Alle i-star Pumpen verfügen über einen großen Vorfilter und auch einen großen Siebkorb
- 230 V Pumpen liefern wir mit Kabel und Stecker sowie Ein- und Ausschalter
- mit großem 4,5 l Fasernfänger bzw. Vorfiltersieb
- mit optimierten Anschlussmöglichkeiten
- bei allen 400 V Pumpen muss bauseits ein Motorschutzschalter installiert werden

Saug- und Druckseite Klebe Innen  $\varnothing$  50 mm bis i-star II 15 / ab i-star II 19 Klebe innen  $\varnothing$  63 mm alternativ 2"IG.

**INFINITY**  
Innovative Technik, die punktet.



Art.-No.	Bezeichnung / Größe	Pumpenleistung / h bei 6 m Wassersäule	Leistungsabgabe in kW / Volt	Euro o. Mwst.	Euro inkl. Mwst.
K 23360	BWT i-star II 8	10 m <sup>3</sup>	0,30 kW / 230 V	407,56	485,00
K 23366	BWT i-star II 8	10 m <sup>3</sup>	0,30 kW / 400 V	407,56	485,00
K 23361	BWT i-star II 11	13 m <sup>3</sup>	0,45 kW / 230 V	426,89	508,00
K 23367	BWT i-star II 11	13 m <sup>3</sup>	0,45 kW / 400 V	426,89	508,00
K 23362	BWT i-star II 15	17 m <sup>3</sup>	0,65 kW / 230 V	479,83	571,00
K 23368	BWT i-star II 15	17 m <sup>3</sup>	0,65 kW / 400 V	479,83	571,00
K 23363	BWT i-star II 19	22 m <sup>3</sup>	0,80 kW / 230 V	513,45	611,00
K 23369	BWT i-star II 19	22 m <sup>3</sup>	0,80 kW / 400 V	513,45	611,00
K 23364	BWT i-star II 23	26 m <sup>3</sup>	1,00 kW / 230 V	634,45	755,00
K 23370	BWT i-star II 23	26 m <sup>3</sup>	1,00 kW / 400 V	634,45	755,00
K 23365	BWT i-star II 26	30 m <sup>3</sup>	1,30 kW / 230 V	736,13	876,00
K 23371	BWT i-star II 26	30 m <sup>3</sup>	1,30 kW / 400 V	736,13	876,00



Quelle (Foto: Speck Pumpen)



## i-Star Efficiency

In Zusammenarbeit mit den Pumpenprofis der Firma Speck Pumpen haben wir die Pumpenserie BADU Eco Touch weiterentwickelt und diese mit dem bewährten i-Star Pumpengehäuse versehen. Die Vorteile der Badu Eco Touch Pumpe sind hinlänglich bekannt (niedriger Verbrauch, hohe Effizienz) und wurden 1:1 in die i-Star Efficiency übertragen. Zusätzlich erreichen wir durch die verbesserte Wasserführung beim i-Star Pumpengehäuse, eine weitere Reduktion der Laufgeräusche.

Diese Pumpe können Sie im Nachtbetrieb bei niedriger Drehzahl, im Filterbetrieb bei mittlerer Drehzahl und zum Rückspülen mit voller Leistung betreiben. Dadurch wird die Filterleistung verbessert und die Reinigungswirkung beim Rückspülen optimal genutzt.

Die drei programmierbaren Drehzahlen sind voreingestellt und können individuell auf die Bedürfnisse in 50er Schritten vor Ort umprogrammiert werden. Ein Display auf der Pumpe erleichtert die Programmierung.

Saug- und Druckseite Klebe innen Ø 50 mm alternativ 2" IG.

**Alle Pumpen werden ohne Kabel und Stecker geliefert, um sicher zu stellen, dass auch eine fachgerechte Installation und Prüfung durch den Elektro-Fachmann gewährleistet ist.**



Art.-No.	Bezeichnung	Pumpenleistung / h bei 6m WS	Leistungsabgabe in kW Anschluss	Euro o. MwSt.	Euro inkl. MwSt.
K 22877	Pumpe Efficiency	10 - 23 m <sup>3</sup> /h	0,75 kW / 230 V	1.031,93	1.228,00

## Pumpensteuerung BADU Eco Logic

Filterpumpensteuerung für schwer zugängliche oder abgelegene Technikräume. Diese steuert die Filterzeiten vollautomatisch, während Sie entspannt eine optimale Wasserqualität genießen.

Automatische Zeitschaltuhr mit vielen Extras:

- Klar verständliche Volltextanzeige für eine komfortable Bedienung und mehrsprachiges Menü.
- Übersichtliches, leicht strukturiertes Menü für schnelle Programmierung und Auswertung der Betriebsstunden.
- Die Steuereinheit ist für eine individuelle Programmierung mit drei Schaltprogrammen pro Tag ausgestattet.
- Bei BADU GREEN Pumpen erfolgt die Ansteuerung sowohl per Drehzahlstufenkontakten, als auch mit einer Steuerspannung von 0-10 V.
- Koppelbar mit BADU EasyTronic.
- Ein integriertes Zusatz-Relais ermöglicht die Programmierung, zum Beispiel für die Beleuchtung Ihres Pools.



Art.-No.	Bezeichnung	Euro o. MwSt.	Euro inkl. MwSt.
C 28012	Pumpensteuerung BADU Eco Logic	419,33	499,00

Quelle (Foto: Speck Pumpen)

## SPECKPUMPEN Filterpumpe BADU Prime, ohne Kabel



### Alle Typen in geräuscharmer Ausführung

5 Jahre Gewährleistung laut Herstellerangaben!  
Saugseite 1½" IG, . Druckseite 1½" IG. Bei 400V Pumpen ist bauseits ein Motorschutzschalter zu installieren.

Art.-No.	Typenbezeichnung	Pumpenleistung/ h bei 8m WS	Leistungsabgabe in kW Anschluss	Euro o. MwSt.	Euro inkl. MwSt.
C 22780	Prime 7	7 m <sup>3</sup>	0,30 KW / 230 V	606,72	722,00
C 22785	Prime 7	7 m <sup>3</sup>	0,30 KW / 400 V	583,19	694,00
C 22790	Prime 11	11 m <sup>3</sup>	0,45 KW / 230 V	645,38	768,00
C 22795	Prime 11	11 m <sup>3</sup>	0,45 KW / 400 V	613,45	730,00

## Badu Eco Touch Pro, ohne Kabel



Die Badu Eco Touch Pumpe, die Revolution für den privaten Schwimmbadbetreiber. Die selbstansaugende Umwälzpumpe Badu Eco Touch revolutioniert Dank innovativster Motortechnik den Energieverbrauch, die Betriebskosten und nachhaltig auch die Wasserqualität durch optimierte Leistungsanpassung.

Diese Pumpe können Sie im Nachtbetrieb bei niedriger Drehzahl, im Filterbetrieb bei mittlerer Drehzahl und zum Rückspülen mit optimaler Leistung betreiben. Dadurch wird die Filterleistung verbessert und die Reinigungswirkung beim Rückspülen ideal genutzt. Drehzahlen einstellbar von 1000 min<sup>-1</sup>- 2830 min<sup>-1</sup>.

Saugseite Klebe Innen Ø 63 mm, Druckseite Klebe Innen Ø 50 mm. Neu, jetzt mit Ein-/ Ausschalter.

**Alle Pumpen werden ohne Kabel und Stecker geliefert, um sicher zu stellen, dass auch eine fachgerechte Installation und Prüfung durch den Elektro-Fachmann gewährleistet ist.**



Art.-No.	Bezeichnung	Pumpenleistung / h bei 6m WS	Leistungsabgabe in kW Anschluss	Euro o. MwSt.	Euro inkl. MwSt.
A 22878	Badu Eco Touch Pro	10 / 17 / 23	0,75 kW / 230 V	917,65	1.092,00

## Poolconsulting Premium 230V zur Ansteuerung von BADU EcoTouch Pro und i-Star Efficiency



für Filterpumpen mit drei individuell programmierbaren Leistungsbereichen

- digitale Filter-, Heizungs- und Solarsteuerung
- je nach Filterlaufzeit oder Betriebsart kann eine eigene Leistungsstufe ausgewählt werden
- Programmautomatik für automatisches Rück- und Klarspülen mit Stangenventilen
- wahlweise mit Vorrangschaltung für Solarbetrieb auch außerhalb der eingestellten Filterlaufzeit
- Anschlussmöglichkeit für Mess-, Regel- und Dosiertechnik, Rinnentanksteuerung und automatisches 6-Wege-Ventil
- zusätzlich mit zwei potentialfreien Schaltkontakten
- Intuitive Benutzerführung mit LC-Display, beleuchtet, Anzeige der einzelnen Betriebszustände

Art.-No.	Bezeichnung	Euro o. MwSt.	Euro inkl. MwSt.
C 28087	MEIBLUE® Poolconsulting Premium 230V	558,82	665,00

## Pumpe Badu Alpha, ohne Kabel



Neue Speck Badu Pumpe für kleinere Pools, jetzt noch besser. Diese Pumpen sind gegenüber den Vorgängermodellen noch besser geräuschoptimiert und wurden hydraulisch neu ausgelegt. Pumpeneinbaumaße wie Badu Magic.

Die Pumpe muss bauseits durch eine entsprechend befähigte Person angeschlossen werden.

Art.-No.	Typen- bezeichnung	Pumpenleistung in m <sup>3</sup> / h bei 8m Ws	Leistungsabgabe in kW Volt	Euro o. MwSt.	Euro inkl. MwSt.
K 23160	BADU Alpha 6	8	0,18 kW / 230 V	364,71	434,00
K 23162	BADU Alpha 8	10	0,25 kW / 230 V	378,15	450,00
K 23164	BADU Alpha 10	13	0,40 kW / 230 V	392,44	467,00
K 23166	BADU Alpha 12	15	0,45 kW / 230 V	405,88	483,00

## Pumpe Badu Alpha Eco Soft, ohne Kabel



Neuentwickelte Speck Badu Pumpe mit Drehzahlregelung und energieeffizientem Synchron-Kompaktantrieb. Variabel programmierbare Leistungsstufen bei sehr hohem Wirkungsgrad.

Die Pumpe muss bauseits durch eine entsprechend befähigte Person angeschlossen werden.

Art.-No.	Typen- bezeichnung	Pumpenleistung	Leistungsabgabe in kW Volt	Euro o. MwSt.	Euro inkl. MwSt.
K 23170	BADU Alpha Eco Soft	einstellbar von 1m <sup>3</sup> bei 2m SW bis 18 m <sup>3</sup> /h bei 5 m WS	bis 0,5 kW / 230 V	836,13	995,00

## Pumpe Badu Magna, ohne Kabel



Bewährter Dauerläufer mit hoher Flexibilität und Leistung.

Für mittelgroße Pools und Aufstellbecken oder kleine Schwimmteiche. Saugseite 2" IG, Druckseite 1 1/2" IG. Lieferung erfolgt ohne Kabel.

Die Pumpe muss bauseits durch eine entsprechend befähigte Person angeschlossen werden.



Art.-No.	Typen- bezeichnung	Pumpenleistung in m <sup>3</sup> / h bei 8m Ws	Leistungsabgabe in kW Volt	Euro o. MwSt.	Euro inkl. MwSt.
K 23180	BADU Magna 8	8	0,30 kW / 230 V	395,80	471,00
K 23182	BADU Magna 12	12	0,45 kW / 230 V	424,37	505,00
K 23184	BADU Magna 14	14	0,65 kW / 230 V	452,10	538,00

## Pumpe Prime, ohne Kabel / baugleich Badu 90



Meistverkauft und extra leise, hochwertig und 5-Jahre-Premium-Garantie.

Premium-Umwälzpumpe für Anspruchsvolle. Saugseite bis Badu Prime 11 - 1 1/2" IG ab Badu Prime 13 - 2" IG, Druckseite immer 1 1/2"

Die Pumpe muss bauseits durch eine entsprechend befähigte Person angeschlossen werden.



Art.-No.	Typen- bezeichnung	Pumpenleistung in m <sup>3</sup> / h bei 8m Ws	Leistungsabgabe in kW Volt	Euro o. MwSt.	Euro inkl. MwSt.
K 23200	BADU Prime 7	7	0,30 kW / 230 V	619,33	737,00
K 23202	BADU Prime 11	11	0,45 kW / 230 V	663,87	790,00
K 23204	BADU Prime 13	13	0,55 kW / 230 V	684,03	814,00
K 23206	BADU Prime 15	15	0,75 kW / 230 V	741,18	882,00
K 23208	BADU Prime 20	20	1,00 kW / 230 V	792,44	943,00
K 23210	BADU Prime 7	7	0,30 kW / 400 V	593,28	706,00
K 23212	BADU Prime 11	11	0,45 kW / 400 V	626,89	746,00
K 23214	BADU Prime 13	13	0,55 kW / 400 V	671,43	799,00
K 23216	BADU Prime 15	15	0,75 kW / 400 V	697,48	830,00
K 23218	BADU Prime 20	20	1,00 kW / 400 V	710,08	845,00



Art.-No.	Bezeichnung / Beschreibung	Euro o. MwSt.	Euro inkl. MwSt.
A 92020	Anschlusskabel mit Stecker	10,76	12,80

Quelle (Foto: Speck Pumpen)

## Badu Delta, ohne Kabel



Eine High-Class-Standard Badu Profi Pumpe, jetzt noch besser. Motor mit High-Performance Kugellagern und Edelstahlwelle, sowie LED-Beleuchtung im Klarsichtdeckel. Durch High-Efficiency-Technologie höhere Fördermenge bei niedrigerem Verbrauch.

Art.-No.	Bezeichnung	Pumpenleistung / h bei 8 m WS	Leistungsabgabe in kW Anschluss	Euro o. MwSt.	Euro inkl. MwSt.
K 23070	Badu Delta 9	9	0,30 / 230 V	646,22	769,00
K 23072	Badu Delta 13	13	0,45 / 230 V	669,75	797,00
K 23074	Badu Delta 17	17	0,55 / 230 V	692,44	824,00
K 23076	Badu Delta 22	22	0,75 / 230 V	811,76	966,00
K 23078	Badu Delta 28	28	1,00 / 230 V	1.005,88	1.197,00
K 23080	Badu Delta 9	9	0,30 / 400 V	646,22	769,00
K 23082	Badu Delta 13	13	0,45 / 400 V	669,75	797,00
K 23084	Badu Delta 17	17	0,55 / 400 V	692,44	824,00
K 23086	Badu Delta 22	22	0,75 / 400 V	811,76	966,00
K 23088	Badu Delta 28	28	1,00 / 400 V	1.005,88	1.197,00

## Badu Delta Eco Soft, ohne Kabel



Speck Badu Pumpe Delta mit Drehzahlregelung und energieeffizientem Synchron-Kompaktantrieb. Aufstellbar bis 3 m über Wasserspiegel. Motordisplay mit intuitiver Steuerung und niedrigem Stromverbrauch bei besonders leisem und effizientem Betrieb, mit beleuchtetem Klarsichtdeckel für den besseren Einblick in den Vorfilter.

Art.-No.	Bezeichnung	Pumpenleistung / h	Leistungsabgabe in kW Anschluss	Euro o. MwSt.	Euro inkl. MwSt.
K 23095	Badu Delta Eco VS	einstellbar von 1 m <sup>3</sup> bei 2 m WS bis 35 m <sup>3</sup> /h bei 5 m WS	bis 1,1 KW / 230 V	1.347,90	1.604,00



Art.-No.	Bezeichnung	Euro o. MwSt.	Euro inkl. MwSt.
A 92020	Anschlusskabel mit Stecker	10,34	12,30

Weitere Speckpumpen und Modelle wie Badu Gamma, Profi etc. auf Anfrage.





## Pumpe Prime, ohne Kabel



Hocheffizient. Motor für Frequenzumformer-Betrieb geeignet.  
Für Pools, Schwimmbäder und Absorber-Anlagen  
Saug und Druckseite bis Badu Prime 30 Ø 75 Klebe, ab Badu Prime 40 Ø 90 Klebe.

Die Pumpe muss bauseits durch eine entsprechend befähigte Person angeschlossen werden.



Art.-No.	Typen- bezeichnung	Pumpenleistung in m <sup>3</sup> / h bei 8m Ws	Leistungsabgabe in kW Volt	Euro	
				o. MwSt.	inkl. MwSt.
K 23250	BADU Prime 25	25	1,30 kW / 230 V	1.106,72	1.317,00
K 23252	BADU Prime 30	30	1,50 kW / 230 V	1.205,04	1.434,00
K 23254	BADU Prime 40	40	2,20 kW / 230 V	1.411,76	1.680,00
K 23256	BADU Prime 48	48	2,60 kW / 230 V	1.836,97	2.186,00
K 23258	BADU Prime 25	25	1,30 kW / 400 V	1.021,01	1.215,00
K 23260	BADU Prime 30	30	1,50 kW / 400 V	1.121,85	1.335,00
K 23262	BADU Prime 40	40	2,20 kW / 400 V	1.302,52	1.550,00
K 23264	BADU Prime 48	48	2,60 kW / 400 V	1.441,18	1.715,00

## SPECKPUMPEN Filterpumpe BADU® Prime Eco VS, ohne Kabel



Diese Umwälzpumpe vereint die erfolgreiche Konstruktion der BADU Primerserie mit einem Synchron-Kompaktantrieb zu einem hocheffizienten Kraftpaket in platzsparender Bauweise. Ein integriertes Bedienteil und simple Menüführung sorgen für einfache Handhabung.

Anschluß: Saugseite 2", Druckseite 1½"



Art.-No.	Typen- bezeichnung	Pumpenleistung/ h bei 8 m WS = 2500 U/min	Leistungsabgabe in kW Anschluss	Euro	
				o. MwSt.	inkl. MwSt.
K 22860	BADU Prime Eco VS	15 m <sup>3</sup>	0,03 - 1,10 kW / 230 V	1.198,32	1.426,00

## SPECKPUMPEN Filterpumpe BADU® Resort



Schwimmbadumwälzpumpe als Blockpumpe mit großem Faserfänger. Die Pumpe wurde für große Wasserumwälzungen, sei es bei Wasserattraktionen oder großen Filtern, entwickelt. Anschluss Saug- und Druckseite ab Rohrdurchmesser 75 mm. Bei diesen 400V Pumpen ist bauseits ein Motorschutzschalter zu installieren.

**Keine Lagerware!**



Art.-No.	Typen- bezeichnung	Pumpenleistung/ h bei 8 m WS	Leistungsabgabe in kW Anschluss	Anschluss- durchmesser Saug / Druck	Euro	
					o. MwSt.	inkl. MwSt.
K 23300	BADU Resort 30	36	1,5 kW / 400 V	75 / 75	1.399,16	1.665,00
K 23302	BADU Resort 40	44	2,2 kW / 400 V	90 / 90	1.557,98	1.854,00
K 23304	BADU Resort 45	47	2,6 kW / 400 V	90 / 90	1.594,96	1.898,00
K 23306	BADU Resort 50	51	3,0 kW / 400 V	110 / 110	1.763,03	2.098,00
K 23308	BADU Resort 55	55	4,0 kW / 690/400 V	110 / 110	2.181,51	2.596,00
K 23310	BADU Resort 60	66	2,6 kW / 400 V	110 / 110	1.678,15	1.997,00
K 23312	BADU Resort 70	75	3,0 kW / 400 V	110 / 110	1.850,42	2.202,00
K 23314	BADU Resort 80	88	4,0 kW / 690/400 V	110 / 110	2.215,97	2.637,00
K 23316	BADU Resort 110	115	5,5 kW / 690/400 V	110 / 110	2.509,24	2.986,00

## Filterkessel inkl. Innenverrohrung (ohne Pumpe, inkl. Einfüllstutzen)



Art.-No.	Bezeichnung / Größe	Kesseldurchmesser	Euro o. Mwst.	Euro inkl. Mwst.
D 20230	Filterkessel ProAqua 320 mit Filterpalette und Praher TM 6-Wege Ventil	320 mm	181,51	216,00
D 20231	Filterkessel ProAqua 400 mit Filterpalette und Praher TM 6-Wege Ventil	400 mm	219,33	261,00
D 20232	Filterkessel ProAqua 500 mit Filterpalette und Praher TM 6-Wege Ventil	500 mm	307,56	366,00
D 20002	Filtersand-Einfüllstutzen für Pro-Aqua und TM Filteranlagen als Ersatzteil		5,04	6,00

## Filterkessel für Serie FP

Filterkessel aus hochwertigem Polypropylen, zweigeteilt mit VA-Spannring. Kpl. mit automatischer und manueller Entlüftung und Kesselentleerung. Für Side-Mount 6-Wege-Ventil.



Art.-No.	Bezeichnung / Größe	Kesseldurchmesser	Euro o. Mwst.	Euro inkl. Mwst.
D 20601	Filterkessel FP 400	400 mm	335,29	399,00
D 20606	Filterkessel FP 500	500 mm	407,56	485,00
D 20616	Filterkessel FP 600	600 mm	553,78	659,00
D 20722	6-Wege Ventil 1 ½" kpl. mit Verschraubungen FP 400/500/600 incl. Verrohrungsteile für o.g. Kessel		96,64	115,00
D 20508	Anschlussnippel schwarz für FP 400-600		6,72	8,00
B 20484	Kesselentleerung aus Edelstahl		19,33	23,00
D 20765	Einschraubteil passend für Verschraubung		7,98	9,50

## Umschaltventile für Sandfilteranlagen



Art.-No.	Bezeichnung / Beschreibung	Euro o. Mwst.	Euro inkl. Mwst.
D 20909	6-Wege-Ventil TopMount 1 ½" Praher für ProAqua Farbe: schwarz. <b>Alternative zu früherem 4-Wege Eco Ventil evtl. wird ein etwas längerer Pumpenschlauch benötigt. Unsere Empfehlung Art-Nr.: 76010</b>	68,07	81,00
D 20931	6-Wege-Ventil TopMount für TM mit Schlauchanschlüssen Ø 38 mm. Spannring Art: 20923 bitte separat dazu bestellen!	51,26	61,00
D 20923	Spannring für alle TopMount Ventile. Farbe: schwarz. Passend für Ventile 20900/20909/20931/20911	9,41	11,20
D20916	O-Ring passend für Ventile 20900/20909/20931/20911	7,56	9,00
D 20935	6-Wege-Umschaltventil 1 ½" schwarz - zum Kleben	59,66	71,00
D 20925	6-Wege-Umschaltventil 1 ½" all-open - mit Gewinde	71,43	85,00
D 20940	6-Wege-Umschaltventil R 2" All-open - mit Gewinde ohne Abb.	96,64	115,00
D 20900	Badu Mat T1-G, 7-Wege-Ventil mit Klebemuffen ø 50 mm innen und optimierter Wasserführung für geringeren Druckverlust im Ventil. Passenden Spannring Art: 20923 bitte separat dazu bestellen!	64,71	77,00
D 76010	Schlauch NW 38mm transp./weiß verstärkt	8,57	10,20

## Infinity GFK Filterkessel

Infinity Filterkessel haben sich in den letzten Jahren super bewährt und die Qualität wurde über Jahre auf den heute hohen Standard entwickelt. Alle unsere GFK-Filterkessel werden mit der ebenfalls bewährten TopCoat Innenlackierung versehen! Selbstverständlich werden diese hochwertigen Filterkessel nur mit Praher Ventilen ausgestattet!

**INFINITY**  
Innovative Technik, die punktet.

**INFINITY**  
Innovative Technik, die punktet.



### Filterkessel für Serie Super PK Mit "TopCoat" Kesselinnenlackierung

Filterkessel aus glasfaserverstärktem Polyester. Befüllung über obere Wartungsöffnung, kpl. mit Innenverrohrung, automatischer und manueller Entlüftung, Entleerungshahn, Filterstern und 6-Wege Ventil mit Kesselverrohrung.

**PK 450-610 Ventil 1½", ab PK 765 Ventil 2"**

Art.-No.	Bezeichnung / Größe	Kesseldurchmesser	Euro o. Mwst.	Euro inkl. Mwst.
D 20648	Filterkessel PK 450 - Höhe ca. 690 mm / PK Ventil 1½"	450 mm	578,99	689,00
D 20652	Filterkessel PK 520 - Höhe ca. 720 mm / PK Ventil 1½"	520 mm	676,47	805,00
D 20653	Filterkessel PK 610 - Höhe ca. 760 mm / PK Ventil 1½"	610 mm	757,14	901,00
D 20654	Filterkessel PK 765 - Höhe ca. 830 mm / PK Ventil 2"	765 mm	1.006,72	1.198,00
D 20657	Filterkessel PK 910 - Höhe ca. 890 mm / PK Ventil 2"	910 mm	1.247,06	1.484,00

**INFINITY**  
Innovative Technik, die punktet.



### Filterkessel für Serie MS Exclusive Mit "TopCoat" Kesselinnenlackierung

Filterkessel aus glasfaserverstärktem Polyester. Befüllung über obere Wartungsöffnung, kpl. mit Innenverrohrung, automatischer und manueller Entlüftung, Entleerungshahn, Filterstern und 6-Wege Ventil mit Kesselverrohrung. Schütthöhe ca.1,0 m.

**MS 610 Ventil 1½", ab MS 765 Ventil 2"**

Art.-No.	Bezeichnung / Größe	Kesseldurchmesser	Euro o. Mwst.	Euro inkl. Mwst.
D 20673	Filterkessel MS 610 Höhe ca. 1300 mm / Ventil ½"	610 mm	1.279,83	1.523,00
D 20674	Filterkessel MS 765 Höhe ca. 1350 mm / Ventil 2"	765 mm	1.647,90	1.961,00
D 20677	Filterkessel MS 910 Höhe ca. 1530 mm / Ventil 2"	910 mm	2.082,35	2.478,00

## Selbst montieren und Geld sparen

**10% Zusatzrabatt beim Kauf von Filter mit Hayward oder Euroswim Pumpe**

Auf die Filter (ohne Pumpe) und Hayward Pumpen als auch DAB Pumpen erhalten Sie 10% Zusatzrabatt als Kombideal (nicht übertragbar auf Speckpumpen), wenn Sie paarig zueinander Filter und Pumpe von diesen beiden Seiten bestellen. Alle Teile auch einzeln bestellbar, dann allerdings ohne Zusatzrabatt.

Ihr Vorteil: Sie können den Filter optimal auf die Bedürfnisse bei Ihrem Kunden anpassen.

Bei der Zusammenstellung Ihrer Filteranlage bitte die Filtergeschwindigkeiten beachten. Wir übernehmen keine Gewährleistung bei falsch zusammen gestellten Artikeln.

Bei den Pro Aqua Filtern muss nur noch die Pumpe auf die Palette montiert und die Anschlüsse angebracht werden.

Bei den Filtern der FP-Serie ist noch die Ventilverrohrung in der Länge anzupassen und entsprechend in ein beliebiges Fitting einzukleben.

## Filterkessel inkl. Innenverrohrung (ohne Pumpe)



Art.-No.	Bezeichnung / Größe	Kesseldurchmesser	Euro o. MwSt.	Euro inkl. MwSt.
D 20230	Filterkessel ProAqua 320 mit Filterpalette und Praher TM 6-Wege Ventil	320 mm	181,51	216,00
D 20231	Filterkessel ProAqua 400 mit Filterpalette und Praher TM 6-Wege Ventil	400 mm	219,33	261,00
D 20232	Filterkessel ProAqua 500 mit Filterpalette und Praher TM 6-Wege Ventil	500 mm	307,56	366,00

## Filterkessel für Serie FP

Filter kpl. mit Filterpalette und verrohrten /verklebten 6-Wege-Ventil (lediglich die Ventilverrohrung muss passend zur Pumpe abgeschnitten und eingeklebt werden). Lieferung ohne Pumpe.



Art.-No.	Bezeichnung / Größe	Kesseldurchmesser	Euro o. MwSt.	Euro inkl. MwSt.
C 20254	Filterkessel FP 400	400 mm	463,03	551,00
C 20255	Filterkessel FP 500	500 mm	536,13	638,00
C 20256	Filterkessel FP 600	600 mm	682,35	812,00

## Filterpumpe Hayward Powerline

Pumpe kpl. mit Stecker und Anschlüssen Ø 32/38 und Ø 50 Klebe!



Quelle (Foto: Hayward)

Art.-No.	Typenbezeichnung	Pumpenleistung in m <sup>3</sup> / h bei 5m Ws	Leistungsabgabe in kW Volt	Euro o. MwSt.	Euro inkl. MwSt.
C 23600	Powerline 0,25 HP	4,5	0,18 KW / 230 V	184,87	220,00
C 23602	Powerline 0,33 HP	5	0,24 KW / 230 V	200,00	238,00
C 23604	Powerline 0,50 HP	6,8	0,36 KW / 230 V	215,97	257,00
C 23606	Powerline 0,75 HP	8	0,55 KW / 230 V	231,09	275,00
C 23608	Powerline 1,00 HP	9	0,74 KW / 230 V	263,03	313,00
C 23610	Powerline 1,50 HP	10,3	1,1 KW / 230 V	276,47	329,00

## Filterpumpe Hayward Powerline Plus

Pumpe kpl. mit Kabel und Stecker. Anschluss Saug- und Druckseite 1½" IG



Quelle (Foto: Hayward)

Art.-No.	Typenbezeichnung	Pumpenleistung in m <sup>3</sup> / h bei 5m Ws	Leistungsabgabe in kW Volt	Euro o. MwSt.	Euro inkl. MwSt.
C 23630	Powerline Plus 0,5 HP	13	0,36 KW / 230 V	310,92	370,00
C 23632	Powerline Plus 0,75 HP	15	0,55 KW / 230 V	324,37	386,00
C 23634	Powerline Plus 1 HP	18	0,74 KW / 230 V	331,93	395,00
C 23636	Powerline Plus 1,5 HP	20	1,1 KW / 230 V	352,94	420,00



## Filterpumpen der Serie Euroswim



Hochwertige selbstansaugende Filterpumpe für den Einsatz im privaten Schwimmbadbereich in kompakter Ausführung und modernem Design. Es handelt sich hierbei um eine leise und sehr zuverlässige Pumpe. Einsetzbar bis zu einer Wassertemperatur von 60°C bei max. Umgebungstemperatur von 50°C.

Druck- und Saugseite 2" IG

**Die Pumpe muss elektrisch durch eine entsprechend befähigte Person angeschlossen werden. Nur solange Vorrat reicht!**

Art.-No.	Typen- bezeichnung	Pumpenleistung in m <sup>3</sup> / h bei 6m Ws	Leistungsabgabe in kW Volt	Euro o. Mwst.	Euro inkl. Mwst.
C 23400	Euroswim 50 M	11,2	0,33 kW / 220 V - 240 V	408,40	486,00
C 23405	Euroswim 75 M	13,1	0,50 kW / 220 V - 240 V	418,49	498,00
C 23410	Euroswim 100 M	15	0,75 kW / 220 V - 240 V	440,34	524,00

## Wassergekühlte, energieeffiziente Filterpumpe E. Swim

**5% Zusatzrabatt beim Kauf von PK oder MS Polyesterkessel und Filterpumpe E. Swim**



Diese Pumpe im modernen Design ist mit einem Synchron-Permanentmagnetmotor ausgestattet, der mittels Frequenzumrichter gesteuert wird. Der Motor ist wassergekühlt und deshalb extrem leise (Geräusche durch Luftverwirbelungen von Lüfterrad und Co. sind somit nicht vorhanden).

Besondere Merkmale: mit optimierten Laufrad und Diffusor für beste Effizienz.

Die Elektronik der E. Swim basiert auf der Trench Technologie der neuen Generation, für höhere Effizienz und Robustheit. Das Display hat 4 verschiedene einstellbare Geschwindigkeits- und Durchflusstasten, außerdem ist eine Terminierung mittels Timern möglich.

Druck- und Saugseite 2" IG

**Die Pumpe muss elektrisch durch eine entsprechend befähigte Person angeschlossen werden.**

Art.-No.	Typen- bezeichnung	Pumpenleistung in m <sup>3</sup> / h bei 6m Ws	Leistungsabgabe in kW Volt	Euro o. Mwst.	Euro inkl. Mwst.
C 23450	Pumpe E. Swim	einstellbar bis 30 m <sup>3</sup> /h	bis 1,1 kW / 230 V	1.444,54	1.719,00
A 23454	Anschlusskabel für Steuerung der Pumpe z. B. über Infinity Salzelektrolysegeräten			94,12	112,00

## Rückspülautomaten

### Badu Omnitronic



Die neue Rückspülautomatic Omnitronic ersetzt alle bestehenden automatischen Speck Rückspülautomaten. Die Rückspülvorgänge und Filterzeiten werden automatisch nach individuell einstellbaren Vorgaben gestartet. Pumpen wie die Badu Prime Eco VS können direkt an die Rückspülarmatur angeschlossen werden. Kein Verlust von eingestellten Zeiten. Funktionen können auch durch Druckknopf gestartet werden. Das Display verfügt über eine klar verständliche Volltextanzeige und mehrsprachigem Menü.

Quelle (Foto: Speck Pumpen)

Art.-No.	Bezeichnung	Euro o. Mwst.	Euro inkl. Mwst.
C 27900	Rückspülautomat Omnitronic R 41/3 A, 1 1/2"	845,38	1.006,00
C 27905	Rückspülautomat Omnitronic R 51/3 A, 2"	873,11	1.039,00
C 27910	Druckwächter für Rückspülautomat	105,88	126,00
C 27911	Zubehör: Display-Wandmontage BADU OmniTronic	217,65	259,00
C 27912	Zubehör: Relais > 1,00 kW Pumpen, max. 1,50 kW	58,82	70,00
C 27913	Spezial-Rückschlagventil d 63 für Kanalleitung bei Einbau unter dem Wasserspiegel	151,26	180,00
C 55696	Niveauschalter mit 10 m Kabel	84,03	100,00
C 27914	Halterung für Niveauschalter	10,50	12,50

### Eurotronik 10



Steuerung für zeit- und druckabhängiges automatisches Rückspülen. Durch die patentierte Schnellbefestigung können fast alle 1 1/2" und 2" 6-Wege-Ventile verwendet werden. Mit Folientastatur, LCD-Display mit Klartextanzeige und Diagnosestecker für das Service-Terminal

Art.-No.	Bezeichnung	Euro o. Mwst.	Euro inkl. Mwst.
A 80709	Eurotronik 10	1282,35	1526,00

### PN-Schaltung und Zubehör



Art.-No.	Bezeichnung	Euro o. Mwst.	Euro inkl. Mwst.
A 28018	PN-Schaltkasten 230/400 V, mit elektronischem Motorschutzschalter 0-8 A, wahlweise 1 oder 3-phasig verwendbar.	455,46	542,00
A 55150	PN-Taster für Fertigbecken, Farbe weiß	85,71	102,00
A 55149	PN-Schlauch, Farbe blau je lfm.	6,13	7,30

## Filter- und Temperatursteuerungen

### Filter- und Temperatursteuerung Brentomat



Zeitschaltkombination inkl. Fühler zur Steuerung der Filterzeiten und zur Regelung der Beckenwassertemperatur. Diese Zeitschaltkombination ist auch geeignet, die Regelung von Elektrodurchlauferhitzern zu übernehmen. In diesem Fall muss lediglich ein externer Schütz installiert werden. Die Zeitschaltkombination FST 400 EC verfügt zusätzlich über einen einstellbaren elektronischen Motorschutzschalter, Einstellbereich 0,5 - 6 Ampere.

Art.-No.	Bezeichnung	Filterpumpen- spannung	Euro o. Mwst.	Euro inkl. Mwst.
C 28040	FST 230 E	230 V	469,75	559,00
C 28045	FST 400 EC	400 V	655,46	780,00

### Filter- und Temperatursteuerung Poolmaster 230V / 400V von OSF



Zeitschaltkombination zur Steuerung der Filterzeiten und Regelung der Beckenwassertemperatur. Wahlweise für 230 V oder 400 V Filterpumpen nutzbar. Einstellbereich des elektronischen Motorschutzschalters 0-8 Ampere. inkl. Temperaturfühler mit 1,5 m Länge.

Art.-No.	Bezeichnung	Filterpumpen- spannung	Euro o. Mwst.	Euro inkl. Mwst.
C 28057	OSF Poolmaster	230 V	438,66	522,00
C 28055	OSF Poolmaster	230 V / 400 V	515,97	614,00

## Steuerungen für Solarabsorber



Art.-No.	Bezeichnung	Euro o. Mwst.	Euro inkl. Mwst.
A 80696	Temperaturdifferenzregler Solar 1 (ohne Display) kpl. Solarfühler 20 m und Wasserfühler 5 m (ohne Abbildung). Nur solange Vorrat reicht!	214,29	255,00
A 80701	Temperaturdifferenzregler Solar 11 Mit Digitalanzeige für Wasser- und Kollektortemperatur Komplett mit Solarfühler 20 m, Wasserfühler 5 m zur Ansteuerung einer Pumpe oder eines 230 V Kugelhahns.	309,24	368,00
A 80713	Poolcontrol 250 mit Solarregler, Filter und Heizungssteuerung. Netzanschluss wahlweise 1 oder 3-phasig. Durch Anschluss des Solarfühlersystems (nicht im Lieferumfang enthalten), wird automatisch die Solarregelung aktiviert. Kpl. mit stufenlosem, elektronischen Motorschutzschalter 0 - 8 A, Rückspülsteuerung für 2 Stangenventile (Rückspülen, Klarspülen)	705,88	840,00
A 80703	Solar-Fühlersystem „Digital“ für Poolcontrol 25	76,47	91,00
A 80704	Wasserfühler für Poolcontrol 25/Solar 11 (Ersatzfühler)	76,47	91,00

## Kombigeräte - Kollektorsteuerungen kpl. mit Stellantrieb - Stellantriebe



Art.-No.	Bezeichnung	Euro o. Mwst.	Euro inkl. Mwst.
C 80732	Aquacontrol Solarsteuerung SC Compact 230 V kpl. mit 2-Wege-Kugelhahn Ø 50mm. Kpl. mit Wasserfühler, Befestigungsschelle und Sonnenfühler	430,25	512,00
C 80733	Aquacontrol Solarsteuerung SC Compact 230 V wie 80732, jedoch mit Kugelhahn Ø 63 mm	430,25	512,00

## Stellantriebe für Kollektorsteuerungen

Art.-No.	Bezeichnung	Euro o. Mwst.	Euro inkl. Mwst.
A 77396	2-Wege Stellantrieb kpl. mit Kugelhahn Ø 50mm Klebe innen Betriebsspannung 230V	258,82	308,00
A 77398	3-Wege Stellantrieb kpl. mit Kugelhahn Ø 50mm Klebe innen Betriebsspannung 230V, Ausführung Solarkugelhahn	326,89	389,00
A 77382	2-Wege Stellantrieb von Aquacontrol 24V, mit Kugelhahn Ø 50 mm Klebe innen	240,34	286,00
A 77383	2-Wege Stellantrieb von Aquacontrol 230V mit Kugelhahn Ø 50 mm Klebe innen	240,34	286,00



77396



77382 + 77383

## Steuerungen Solar-Control

Art.-No.	Bezeichnung	Euro o. Mwst.	Euro inkl. Mwst.
A 77470	Solar-Control SC04 mit 2-Wege Kugelhahn S6, kpl. Steckerfertig Ø 50 mm Klebe innen / 230 V	449,58	535,00
A 77471	Solar-Control SC04 mit 2-Wege Kugelhahn S6, kpl. Steckerfertig Ø 63 mm Klebe innen / 230 V	475,63	566,00
A 77473	Solar-Control SC04 mit 3-W-T-Kugel, kpl. Steckerfertig Ø 50 mm Klebe innen / 230 V	526,05	626,00
A 77474	Solar-Control SC04 mit 3-W-T-Kugel, kpl. Steckerfertig Ø 63 mm Klebe innen / 230 V	544,54	648,00





## Filter- und Temperatursteuerungen

Steuerungen	Filtercontrol	Poolcontrol	Poolconsulting
Funktionen			
Steuerung der Filterlaufzeiten	X	X	X
Heizung		X <sup>(1)</sup>	X
Solar-Heizung		X <sup>(1)</sup>	X
Heizen mit Solar auch außerhalb der Filterlaufzeiten		X	X
Heizung und Solar gleichzeitig möglich			X
Rück-/Klarspülen mit Stangenventil			X

(1) wahlweise umschaltbar




### MEIBLUE® FILTERSTEUERUNG

Analoge Filtersteuerung mit Schaltuhr für 230 V oder 400 V Filterpumpen (Motorschutz max. 5 A).



### MEIBLUE® FILTER-, HEIZUNGS- ODER SOLAR- STEUERUNG

Analoge Filtersteuerung mit Schaltuhr für 230 V oder 400 V Filterpumpen (Motorschutz max. 5 A), umschaltbar wahlweise auf Heizungs- oder Solarbetrieb. Eine Aktivierung der Filterpumpe ist bei vorhandenem Solarangebot auch außerhalb der programmierten Filterlaufzeiten möglich.

Integrierte Solarsteuerung geeignet für Anschluß Solarpumpe 230 V oder alternativ 24 V Stellantrieb. Der Sonnenfühler ist nicht im Lieferumfang enthalten, bitte separat bestellen.



### MEIBLUE® FILTER-, HEIZUNGS- UND SOLAR- STEUERUNG

Digitale Filter-, Heizungs- und Solarsteuerung für 230 V oder 400 V Filterpumpen (Motorschutz max. 5 A). Zusätzlich mit zwei potentialfreien Schaltkontakten: Filtern / Heizen. Intuitive Benutzerführung mit LC Display beleuchtet. Anzeige der einzelnen Betriebszustände.

**Abverkauf. Modellwechsel im Laufe des Jahres. Nur solange Vorrat reicht!**



Art.-No.	Bezeichnung	Filterpumpen- spannung	Euro o. MwSt.	Euro inkl. MwSt.
C 28077	MEIBLUE® Filtercontrol	230 V	236,13	281,00
C 28083	MEIBLUE® Poolcontrol	230 V	373,11	444,00
C 28086	MEIBLUE® Poolconsulting	230 V	523,53	623,00
C 28085	MEIBLUE® Poolconsulting	400 V	577,31	687,00
B 55523	Sonnenfühler mit 10 m Kabel für Poolcontrol und Poolconsulting		31,09	37,00

## Wasserstandsregler und Rinnentanksteuerungen

### Mechanischer Wasserstandsregler



Art.-No.	Beschreibung / Bezeichnung	Euro o. Mwst.	Euro inkl. Mwst.
D 28150	Niveauregulierung mechanisch, kpl. mit Einbaugehäuse aus Polyester. Deckel quadratisch aus ABS. Anschluss 1 x Ø 50 mm Innen (Klebemuffe), 1 x 3/8" AG für Kaltwasseranschluss	77,31	92,00

### Niveauregulierung



Elektronische Wasserstandsregelung für Überlaufsammelbehälter mit zusätzlichem Trockenlaufschutz und Zwangseinschaltung der Filterpumpe. Der Regler arbeitet grundsätzlich mit 5 Elektroden (nicht im Lieferumfang enthalten). Falls die Zwangseinschaltung nicht gewünscht wird, kann die entsprechende Elektrode entfallen. Die Elektrodenleitungen sind 5 m lang. Sie können mit der Elektrodenhalterung in der gewünschten Höhe fixiert werden. Anzeige der Betriebszustände mit 4 Kontrollleuchten. Anschlussmöglichkeit zur Wassernachspeisung mit Magnetventil (Schutzart IP65)

Art.-No.	Bezeichnung	Euro o. Mwst.	Euro inkl. Mwst.
B 28030	Rinnentanksteuerung	349,58	416,00
B 28031	Elektrode 5 m Kabel	48,32	57,50
B 28032	Elektrodenhalterung 5-fach	30,25	36,00

### Niveauregulierungen



Niveauregulierung für Schwimmbecken und Überlaufsammelbehälter.

Art.-No.	Bezeichnung	Euro o. Mwst.	Euro inkl. Mwst.
C 28015	Niveausteuerng NST 4 für Überlaufsammelbehälter mit Über- und Trockenlaufschutz, ohne Elektrode	550,42	655,00
C 28020	Einzelelektrode, Kabellänge ca. 3 m (üblicherweise werden zur Installation der Niveausteuerng 5 Einzelelektroden benötigt)	65,55	78,00
C 28014	Wasserstandsregler SNR 1609, elektrisch, mit Magnetventil	417,65	497,00

### Niveausteuerng passend für Skimmer 30529 und 30533



Niveausteuerng mit einstellbarer Zeitverzögerung von 2-135 Sekunden. Inkl. PVC Magnetschwimmer und höhenverstellbarer Halterung für Schwimmer. Bei Installation von automatischen Niveauregulierungen ist ein Sicherheitsüberlauf zwingend erforderlich. Außerdem empfehlen wir 2 Bodenabläufe, welche mit der Pumpensaugleistung gekoppelt werden können, sowie eine ausreichend große Frischwasserleitung, um Probleme beim Rückspülen zu vermeiden!

Art.-No.	Bezeichnung	Euro o. Mwst.	Euro inkl. Mwst.
K 28037	Niveausteuerng NC01 passend für Skimmer 30529 und 30533 mit Magnetventil, 230 VAC	657,14	782,00

### Magnetventil



Art.-No.	Bezeichnung	Euro o. Mwst.	Euro inkl. Mwst.
B 28008	Magnetventil 230 V, G 1/2" für SNR-1609	110,08	131,00

## Schwimmbadheizung mittels Wärmetauscher

### Heizungsmodul HK



Zum Erwärmen des Schwimmbadwassers über die Hausheizung. Das HK-Modul wird von der Hausheizung mit Wärmeenergie versorgt und gibt diese Energie bei Bedarf an das Schwimmbecken weiter. Das HK-Modul besteht aus einem Wärmetauscher, Schwerkraftumlaufperre, einer neuen hocheffizienten Heizungsumwälzpumpe nach EU-Norm und der Zeitschaltkombination mit Temperaturregelung und kann mit allen Filteranlagen aus dem Future Pool Programm kombiniert werden.

Art.-No.	Bezeichnung	Wärmeabgabe in kW bei		EURO o. Mwst.	EURO inkl. Mwst.
		Heizkreistemperatur			
		90° C	60° C		
C 29000	HK-Modul 230V mit HWT 35	42	24	1.310,08	1.559,00
C 29001	HK-Modul 230V mit TWT 35 Titan	42	24	1.685,71	2.006,00
C 29010	HK-Modul 230V mit HWT 65	76	43	1.546,22	1.840,00
C 29002	HK-Modul 230V mit TWT 65 Titan	76	43	2.073,11	2.467,00

### PWW-Wärmetauscher Typ HWT



Aus Edelstahl V4A (1.4571), zur Erwärmung des Schwimmbadwassers durch Anschluss an ein zentrales Heizsystem. Bestehend aus Edelstahllaußenmantel mit eingeschweißter Edelstahlrohrschlange, komplett mit Tauchhülse (Ø15 mm x 50 mm). Freies Chlor bis max. 1,3 mg/L. Chloridgehalt max 500 mg/L.

**Bei Salzelektrolyse nur TITAN Wärmetauscher verwenden.**

Anschluss Schwimmbadseitig bis HWT 65 1½" IG, ab HWT 93 2" IG. Heizungsseitig bei HWT 35 ¾" AG ab HWT 65 1" AG.

Art.-No.	Bezeichnung	Wärmeabgabe in kW bei		EURO o. Mwst.	EURO inkl. Mwst.
		Heizkreistemperatur			
	HWT ohne Wandhalter	90° C	60° C		
C 29031	HWT 35 = 40 KW	42	24	303,36	361,00
C 29035	HWT 65 = 75 KW	76	43	521,01	620,00
C 29040	HWT 93 = 105 KW	105	60	747,06	889,00
C 29045	HWT 122 = 140 KW	140	80	1.129,41	1.344,00
C 29050	HWT 182 = 209 KW	209	119	1.303,36	1.551,00

### Niedertemperaturwärmetauscher Typ NWT



Speziell für die Erwärmung Ihres Schwimmbeckens entwickelte Wärmetauscher für die Verwendung bei Niedertemperaturkesseln. Hergestellt aus V4A.

Bei Salzelektrolyseanlagen nur Titan Wärmetauscher verwenden!

Anschluss Schwimmbadseitig 1½" IG.

Art.-No.	Bezeichnung	Wärmeabgabe in kW bei		EURO o. Mwst.	EURO inkl. Mwst.
		Heizkreistemperatur			
		40° C	50° C		
C 54814	NWT 18 - 23 kW	18	23	513,45	611,00
C 54815	NWT 35 - 42 kW	33	42	915,97	1.090,00

## Solarheizungswärmetauscher



Speziell gefertigter Wärmetauscher mit 2 getrennten Beheizungskreisläufen und nur einem Kreislauf für's Schwimmbad! Zum Anschluss an eine Kollektoranlage als auch einem Heizkessel. Hergestellt aus V4A. Bei Verwendung von Salzelektrolyseanlagen nicht empfohlen!

Art.-No.	Bezeichnung	Wärmeabgabe in kW bei Heizkreistemperatur		EURO o. Mwst.	EURO inkl. Mwst.
		90° C	Solar 50 ° C		
C 29052	Solarheizungswärmetauscher SWT 9/35	42	18	556,30	662,00
C 29057	Solarheizungswärmetauscher SWT 18/35	42	29	762,18	907,00

## Wärmetauscher KWT-TI



Neu entwickelter Wärmetauscher für den Einsatz bei kritischen Badewasser also Becken mit höherem Chloridgehalt zum Beispiel bei Verwendung von Salzelektrolyseanlagen oder seltenem Wasserwechsel! Gehäuse aus Kunststoff, Heizwendel aus Titan hergestellt! Lieferung erfolgt kpl. mit Wandhalter Anschluss Klebe Ø 50 mm

Art.-No.	Bezeichnung	Wärmeabgabe in kW bei Heizkreistemperatur		EURO o. Mwst.	EURO inkl. Mwst.
		90° C	60° C		
C 29080	KWT-TI 25 kW	28	17,5	373,95	445,00
C 29081	KWT-TI 45 kW	46	25	427,73	509,00
C 29082	KWT-TI 85 kW	85	49	684,87	815,00
C 29083	KWT-TI 105 kW	108	60	933,61	1.111,00

## Wärmetauscher TITAN



Wärmetauscher aus Titan, zur Erwärmung des Schwimmbadwassers durch Anschluss an ein zentrales Heizsystem. Bestehend aus Titanaußenmantel mit eingeschweißter Titanrohrschlange, komplett mit Tauchhülse (Ø15 mm x 50 mm). Bei Schwimmbecken mit Salzelektrolyseanlagen oder Becken mit wenig Frischwasserzusatz sollten nur Wärmetauscher aus Titan eingesetzt werden. Freies Chlor unbegrenzt. Chloridgehalt max 3000 mg/L. Anschluss Schwimmbadseitig 1½" AG bis Titan 70 KW, ab Titan 93 KW 2" AG, Heizungsseitig ¾" AG ab Titan 70KW 1" AG.

Art.-No.	Bezeichnung	Wärmeabgabe in kW bei Heizkreistemperatur		EURO o. Mwst.	EURO inkl. Mwst.
		90° C	60° C		
C 29020	Wärmetauscher Titan 40 KW	42	24	684,87	815,00
C 29021	Wärmetauscher Titan 70 KW	76	43	984,87	1.172,00
C 29022	Wärmetauscher Titan 93-105 KW	105	60	1.542,02	1.835,00

## Wandhalter

Art.-No.	Bezeichnung	EURO o. Mwst.	EURO inkl. Mwst.
D 29054	Wandhalter aus Kunststoff (Paar) für HWT 93-122-182 + NWT 35 + TWT 93	33,61	40,00



## Wärmetauscher von Behncke

### Wärmetauscher QWT 100



aus Edelstahl AISI 316, gebeizt und lackiert mit 2 Kombimuffen R 1½" x NW 50 oder 2" x NW 60 zur Erwärmung des Schwimmbadwassers durch Anschluss an ein zentrales Heizsystem. Bestehend aus Edelstahlaußenmantel mit eingeschweißter Edelstahlrohrschlange, komplett mit Tauchhülse zur Aufnahme eines elektronischen Temperaturfühlers. Halterung und Gummischlauchmontagesatz.

**Betriebsdruck:**

- heizungsseitig 10 bar
- badewasserseitig 3 bar

Art.-No.	Bezeichnung	Leistung in KW		Mindestpumpenleistung			EURO	
		Heizung-Vorlauf 90°C	Heizung		Badewasser		o. Mwst.	inkl. Mwst.
			m³/h	mWs	m³/h	mWs		
D 29400	QWT 100-20	16	2	0,8	10	0,08	343,70	409,00
D 29402	QWT 100-30	24	2	1,1	10	0,10	343,70	409,00
D 29030	QWT 100-40	30	2	1,1	10	0,11	343,70	409,00
D 29406	QWT 100-70	45	3	1,5	12	0,15	653,78	778,00
D 29408	QWT 100-104	70	5	2,0	15	0,20	765,55	911,00
D 29410	QWT 100-140	90	2 x 3	1,5	20	0,50	1.231,09	1.465,00
D 29412	QWT 100-209	140	2 x 5	2,0	25	1,00	1.463,87	1.742,00

### Wärmetauscher SWT 100



aus Edelstahl AISI 316, gebeizt und lackiert mit 2 Kombimuffen R 1½" x NW 50, zur Erwärmung des Schwimmbadwassers durch Anschluss an eine Solaranlage, Wärmepumpe oder ein Niedertemperaturheizungssystem 50° C (Vorlauftemperatur). Bestehend aus Edelstahlaußenmantel mit eingeschweißter Edelstahlrohrschlange, komplett mit Tauchhülse zur Aufnahme eines elektronischen Temperaturfühlers.

Inkl. Halterung und Gummischlauchmontagesatz.

**Betriebsdruck:**

- heizungsseitig 10 bar
- badewasserseitig 3 bar

Art.-No.	Bezeichnung	Leistung in KW		Mindestpumpenleistung			EURO	
		Heizung-Vorlauf 90°C	Heizung		Badewasser		o. Mwst.	inkl. Mwst.
			m³/h	mWs	m³/h	mWs		
D 29450	SWT 100-20	20	1,2	1,0	10	1,0	688,24	819,00
D 29452	SWT 100-25	25	1,8	2,8	10	1,0	859,66	1.023,00
D 29454	SWT 100-40	40	2,2	1,0	10	1,0	1.072,27	1.276,00
D 29456	SWT 100-52	52	3,6	1,5	12	1,2	1.489,08	1.772,00

### Supercharged



gebeizt und lackiert mit 2 Kombimuffen R 1½" x NW 50 oder 2" x NW 60 zur Erwärmung des Schwimmbadwassers durch Anschluss an ein zentrales Heizsystem. Bestehend aus Edelstahlaußenmantel mit Kreuzdrall Rohrschlange, komplett mit Tauchhülse zur Aufnahme eines elektronischen Temperaturfühlers. Halterung und Gummischlauchmontagesatz. Wirkungsgrad um 20% gesteigert!

**Sicher vor Verkalkung!**

**Betriebsdruck:**

- heizungsseitig 10 bar
- badewasserseitig 3 bar

Art.-No.	Bezeichnung	Leistung in KW		Mindestpumpenleistung			EURO	
		Heizung-Vorlauf 90°C	Heizung		Badewasser		o. Mwst.	inkl. Mwst.
			m³/h	mWs	m³/h	mWs		
D 29482	SC 50	35	2,0	1,5	10	1,0	430,25	512,00
D 29484	SC 100	54	3,0	1,5	12	1,0	688,24	819,00

## Elektro-Durchlauferhitzer



Gehäuse aus V4A, Heizstab aus Incoloy 825, 400 V mit Regelthermostat 0-40°C, Sicherheitsthermostat und Strömungsschalter. Maximaler Betriebsdruck 3 bar.

**Für die Installation von Elektrodurchlauferhitzern wird ein entsprechender Zusatzschaltkasten benötigt, bzw. ist bauseits ein Leistungsschutz zu installieren.**

Art.-No.	Bezeichnung	Euro	
		o. Mwst.	inkl. Mwst.
D 29107	Elektrowärmetauscher 3 KW, auch 230V anschließbar (TAB's beachten) mit Klebemuffe D 50	453,78	540,00
D 29112	Elektrowärmetauscher 6 KW mit Klebemuffe D 50	459,66	547,00
D 29117	Elektrowärmetauscher 9 KW, mit Klebemuffe D 50	479,83	571,00
D 29122	Elektrowärmetauscher 12 KW, mit Klebemuffe D 50	494,12	588,00
D 29127	Elektrowärmetauscher 18 KW, mit Klebemuffe D 50	520,17	619,00

## Voll-Titan Elektrodurchlauferhitzer

Bei diesem Elektrodurchlauferhitzer sind sowohl die Gehäuse als auch die Heizelemente aus Titan gefertigt. Deshalb sind diese Durchlauferhitzer insbesondere bei Becken mit Salzelektrolysegeräten bzw. bei Schwimmbeckenwasser mit kritischen Chloridwerten bestens geeignet.

**Hinweise bei Elektro-Durchlauferhitzer beachten.**

Die Heizer sind kpl. mit Regelthermostat 0-40°C, Sicherheitsthermostat und Strömungsschalter ausgestattet.



Art.-No.	Bezeichnung	Euro	
		o. Mwst.	inkl. Mwst.
C 29300	Voll-Titan Elektrowärmetauscher 3 KW mit Klebemuffe D.50	650,42	774,00
C 29302	Voll-Titan Elektrowärmetauscher 6 KW mit Klebemuffe D.50	657,98	783,00
C 29304	Voll-Titan Elektrowärmetauscher 9 KW mit Klebemuffe D.50	694,96	827,00
C 29306	Voll-Titan Elektrowärmetauscher 12 KW mit Klebemuffe D.50	723,53	861,00
C 29308	Voll-Titan Elektrowärmetauscher 18 KW mit Klebemuffe D.50	782,35	931,00

## Montagezubehör für Wärmetauscher und Elektro-Durchlauferhitzer



Art.-No.	Bezeichnung	Euro	
		o. Mwst.	inkl. Mwst.
A 29170	Tauchhülse aus VA, R 1/2" AG, (Innen PG 11) 12 x 45 mm	52,10	62,00
A 29171	Tauchhülse aus VA, R 1/2" AG, (Innen PG 11) 14 x 120 mm	55,46	66,00
D 29192	Reduzierung A1"x3/4" I MS	9,24	11,00
D 29185	Verschraubungen für Heizungsumwälzpumpe 1"	8,40	10,00
D 29190	Schwerkraftumlaufsperr 1"	68,91	82,00
D 28080	Temperaturregler GTA 40 mit Skalenknopf kpl. mit Tauchhülse 1/2" AG	110,08	131,00

## FP Solarmatte für die Dach- und Wandmontage oder auch auf dem Rasen.

**Diese Solarmatten lassen sich problemlos aneinander reihen und können aufgrund des Materials Polypropylen nie ausflocken.**


Die Solarmatten aus Polypropylen einfach an einem sonnigen Platz in Beckennähe ausrollen, auf einem Dach montieren, oder an einer Wand befestigen. In den Filterkreislauf einbinden und das Beckenwasser kostengünstig aufheizen.

Eine einzelne Solarmatte bringt schon echte Wärme ins Becken.

**Je größer die Solarmattenfläche ist, um so schneller lässt sich Ihr Becken aufheizen und um so einfacher ist es auch, die Temperatur konstant zu halten!**

Bauseits muss die Solarmatte gegen Windeinfluss gesichert werden. Hierzu empfehlen wir die Verwendung von Polyesterband und Kunststoffdoppelösen (Empfehlung: je Kollektor 14 x Kunststoffdoppelösen und ca. 25m Polyesterband - siehe Zubehör für Badu Schwimmbad-Kollektoren). Bei Rasenflächen können bauseits z.B. Schraubheringe zur Sicherung verwendet werden. Die Windsicherheit ist bauseits zu klären.

Die Verrohrung kann mittels Schwimmschlauch, oder auch in fester Ausführung erfolgen. Die Anlage muss vor dem ersten Frost entleert werden\*. Maximaler Betriebsdruck 1 bar.



Art.-No.	Bezeichnung	Fläche	Euro o. Mwst.	Euro inkl. Mwst.
D 80573	200 x 120 cm	2,4 m <sup>2</sup>	196,64	234,00
D 80574	300 x 120 cm	3,6 m <sup>2</sup>	248,74	296,00
D 80576	400 x 120 cm	4,8 m <sup>2</sup>	291,60	347,00
D 80577	500 x 120 cm	6,0 m <sup>2</sup>	330,25	393,00
D 80578	600 x 120 cm	7,2 m <sup>2</sup>	372,27	443,00
C 80547	Verrohrungsset für manuelle Umschaltung (Das Set beinhaltet: 12 lfm. Schwimmschlauch, 1 x Kugelhahn, 8 x Druckschlauchtülle, 2 x T-Stücke, 4 x Kollektorverbinder, sowie Tangit, Schlauchschellen etc. inkl. Anleitung.)		115,13	137,00


## Badu-Schwimmbad-Kollektoren

Sonnenkollektoren aus UV-, witterungs- und schwimmbadwasserbeständigem Polypropylen. Zum Schutz der Rohrleitungen, muss vor Beginn der Frostperiode eine Entleerung durchgeführt werden. Bitte bereits bei der Installation berücksichtigen, damit dies problemlos möglich ist.\*



Art.-No.	Bezeichnung	Euro o. Mwst.	Euro inkl. Mwst.
C 80600	Kollektor BK 250, 2080 x 1310 mm, Fläche 2,5 m <sup>2</sup>	317,65	378,00
C 80620	Rahmen für BK 250 aus Alu kpl. mit Befestigungswinkel	198,32	236,00
C 80610	Kollektor BK 370, 3080 x 1310 mm, Fläche 3,7 m <sup>2</sup>	366,39	436,00
C 80625	Rahmen für BK 370 aus Alu kpl. mit Befestigungswinkel	229,41	273,00

## Zubehör für Badu-Schwimmbad-Kollektoren



Art.-No.	Bezeichnung	Euro o. Mwst.	Euro inkl. Mwst.
C 80640	Kollektorverbinder mit 2 Schlauchschellen (je Kollektor und je Reihe sind 2 Kollektorverbinder erforderlich)	10,50	12,50
C 80645	Endstopfen aus PVC	5,29	6,30
C 80650	Be- und Entlüfter 3/8"	25,21	30,00
C 80655	Winkel für Be- und Entlüfter (mit Stützen)	34,45	41,00
C 80660	Polyesterband = 50 m	50,84	60,50
C 80670	Polyesterband, Zuschnitt per lfm	1,76	2,10
C 80680	Kunststoff-Doppelöse (Anzahl je nach Befestigungsart)	1,76	2,10
C 80675	Reparatur-Set für Badu-Kollektoren. Elastische Klebemasse kpl. mit kleiner Reparaturplatte für kleinere Reparaturen an der Kollektorplatte (PU-Basis)	42,02	50,00




\* = Wir empfehlen die Kollektoren vor dem ersten Frost mit Pressluft leer zu blasen!

## Solarabsorber aus EPDM

Solarabsorber sind in Zeiten von knapper werdender Energie eine absolut lohnende Investition, wenn Sie die Badesaison verlängern wollen bzw. wenn Sie auch an kühleren Tagen nicht in kaltem Wasser baden wollen. EPDM-Solarabsorber werden seit vielen Jahren erfolgreich im Schwimmbadbereich eingesetzt.

### Version C

Vorgefertigte Kollektoren mit Schlauchbahnen aus hochtemperaturbeständigem, UV- und chemikalienbeständigem EPDM-Material. Sammelrohr aus UV-beständigem Kunststoff. Die Sammelrohre werden durch Aneinanderfügen auf die gewünschte Breite (Kollektorfläche) gebracht. Die Sammelrohre können wahlweise verklebt oder auch mittels Bajonettverschluss aneinander gereiht werden!



Art.-No.	Vorgefertigte Größe	Euro o. Mwst.	Euro inkl. Mwst.
C 80830	300 x 50 cm	134,45	160,00
C 80840	400 x 50 cm	178,99	213,00
C 80850	500 x 50 cm	210,08	250,00
C 80860	600 x 50 cm	242,02	288,00
C 80870	700 x 50 cm	263,03	313,00
C 80880	800 x 50 cm	294,12	350,00
C 80890	900 x 50 cm	318,49	379,00
C 80895	1000 x 50 cm	349,58	416,00

Zur Befestigung der Sammelrohre auf entsprechender Unterkonstruktion empfehlen wir die Rohrklemmen 77340. Diese finden Sie beim Verrohrungsmaterial.

## Selbstbausätze Solarabsorber aus EPDM

Beschreibung siehe oben. Lieferung erfolgt als Selbstbausatz mit Anleitung zur Selbstmontage. Die Selbstmontage ist sehr einfach!



Art.-No.	Vorgefertigte Größe	Euro o. Mwst.	Euro inkl. Mwst.
B 80832	Selbstbausatz Solarabsorber 300 x 50 cm	114,29	136,00
B 80842	Selbstbausatz Solarabsorber 400 x 50 cm	142,86	170,00
B 80852	Selbstbausatz Solarabsorber 500 x 50 cm	167,23	199,00
B 80862	Selbstbausatz Solarabsorber 600 x 50 cm	195,80	233,00
B 80872	Selbstbausatz Solarabsorber 700 x 50 cm	223,53	266,00
B 80882	Selbstbausatz Solarabsorber 800 x 50 cm	250,42	298,00
B 80892	Selbstbausatz Solarabsorber 900 x 50 cm	268,91	320,00
B 80897	Selbstbausatz Solarabsorber 1000 x 50 cm	295,80	352,00

### Allgemeine Infos zu Solarabsorbern

Solarabsorber aus EPDM haben den Vorteil, dass diese flexibel zu verlegen sind und fast jedem Dach angepasst werden können. Mittels den auf der Folgeseite angebotenen Einzelteilen, besteht die Möglichkeit, Standardabsorber so anzupassen, dass man auch ein Fenster oder einen Dachgiebel aussparen kann.

Eventueller Nachteil von EPDM Absorbern: es kommt zwar sehr selten vor, aber von Zeit zur Zeit passiert es, dass Solarabsorber ausflocken, Ursache ist oftmals eine starke Stoßchlorung vor der Überwinterung bzw. der Betrieb des Schwimmbeckens mit hohen Chlorwerten.

Jetzt gibt es Empfehlungen die Anlagen vor und nach der Überwinterung kräftig mit Wasser zu spülen um die Ausflockung zu verhindern. Dies kann man tun und schadet sicher nicht.

Wir empfehlen jedoch mit der Chlorung von Becken vorsichtig umzugehen, denn dies schont nicht nur Kollektoren, sondern auch die Innenhülle und alle Teile, die mit dem Beckenwasser in Berührung kommen, und von einer Stoßchlorung vor der Überwinterung raten wir ohnehin generell ab. Wir haben auch gute Erfahrung mit den nachfolgend aufgelisteten Filtern gemacht. Diese kann man nach dem Kollektor in die Rohrleitung einbauen und somit werden evtl. vorhandene Ausflockungen ausgefiltert und gelangen nicht ins Becken. Außerdem wird auch etwaiger Schmutz vom Filter zurück gehalten. Die Kartusche des Filters muss man dann nur Hin und Wieder mal unter klarem Wasser ausspülen und somit gibt es keine Probleme.

## Kerzenfilter Badu Quick für Solarabsorber



55070

Art.-No.	Vorgefertigte Größe	Euro o. Mwst.	Euro inkl. Mwst.
C 55134	Kerzenfilter Badu Quick 1 ohne Pumpe	128,57	153,00
C 55070	Kerzenfilter Badu Quick 2 ohne Pumpe	232,77	277,00



55134

## Einzelteile für Solarabsorber aus EPDM

Frostsicherer Schwimmbadabsorber aus EPDM für die einfache Do-It-Yourself-Montage.

Die einzelnen EPDM-Schlauchbahnen werden einfach auf das Verteilerrohr aufgeschoben und mit speziellen Befestigungsklemmen auf dem Verteilerrohr verschraubt. Das Verteilerrohr (Stück zu 50 cm) kann nahezu endlos mittels Bajonettverschluss aneinander gereiht werden. Die Abdichtung der Verteilerrohre untereinander erfolgt mittels EPDM-Dichtungen.



Art.-No.	Bezeichnung	Euro o. Mwst.	Euro inkl. Mwst.
C 80591	Verteiler-, bzw. Sammelrohr 50 cm für EPDM-Solarabsorber mit neuentwickelter Bajonettverbindung zum Aneinanderreihen der Sammelrohre.	11,34	13,50
C 80594	EPDM-Dichtung für Sammelrohr je Verteilerrohr wird ein Dichtring benötigt	1,26	1,50
C 80595A	Schlauchbefestigungssatz inkl. Klemmen und Schrauben für ein Sammelrohr	8,82	10,50
C 80553	Solarschlauch EPDM für Solarabsorber, Bahnenbreite ca. 10 cm (Je m <sup>2</sup> Solarabsorber werden 8 Bahnen Solarschlauch benötigt. ) Preis für 1 Rolle mit 72 lfm	385,71	459,00
C 80551	Solarabsorberschlauch EPDM per lfm. Bahnenbreite ca. 10 cm	5,80	6,90
C 80536	Solarabsorber Reparatur Set	10,08	12,00
C 80575	Dachflex-Klebmasse 310 ml für Schräg- und Flachdach geeignet. 1 Kartusche reicht für ca. 2 –3 m <sup>2</sup> , je nach Untergrund.	10,84	12,90

## Zubehör für Solarabsorber aus EPDM



Art.-No.	Bezeichnung	Euro o. Mwst.	Euro inkl. Mwst.
C 80562	Be- und Entlüftungs-Set incl. Winkel, Reduktion und Be- und Entlüfter	41,18	49,00
C 80570	Anschlusssteile bestehend aus: Muffe Ø 50 und Rohrstück 8 cm	7,98	9,50
F 76929	Verschlusskappe schwarz Ø 50 mm	3,36	4,00
C 80590	Spezial-Entleerungshahn ¾" AG x Gardena Anschluss	8,40	10,00
G 76925	Spezial-Reduktion kurz, Ø 50 A x ¾" IG für Entleerungshahn	5,04	6,00

Spezial-Verrohrungsmaterial (in Schwarz) siehe Installationsmaterial

## Materialermittlung für eine Kollektoranlage aus EPDM (ohne Verrohrungsmaterial)

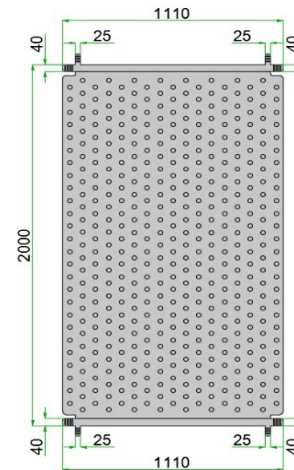
80562	Be- und Entlüfter	1 Stück
80575	Dachflex, je 2 m <sup>2</sup> Kollektorfläche eine Kartusche, ergibt gesamt	.....Stück
80570	Anschlusssteile	3 Stück
80590	Entleerungshahn	1 Stück
76925	Reduktion	1 Stück
77335	Rohrklemme, je Absorber (Breite 50 cm) zwei Stück, ergibt gesamt	.....Stück

Alle mit ..... gekennzeichneten Größen sind variable Größen und die benötigte Stückzahl hängt von der Anzahl und Größe der Solarabsorberbahnen ab.

Zur Steuerung der Beckentemperatur empfehlen wir eine Kollektorsteuerung mit Stellantrieb oder Regelung über Kollektorsteuerung mit eigener Pumpe.



## Solarabsorber "Sun Plate"

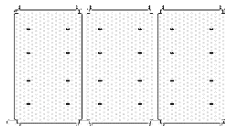


Der Schwimmbadabsorber Sun Plate besteht aus hochwertigem High Density-Polyethylen (HDPE) für umweltfreundliche und energiesparende Erwärmung von Schwimmbadwasser. Mit nur einem Absorbertyp können alle Montageanwendungen realisiert werden, da 8 variable Abgänge am Absorber vorhanden sind. Eine einfache Montage ist somit garantiert (sowohl horizontal als auch vertikal).

Das Sun Plate zeichnet sich durch seine optimale Absorbergröße von 2,22 m<sup>2</sup> sowie durch einen hohen Wirkungsgrad aus. Er wird vollflächig durchströmt, ist begehbar und eignet sich für den direkten Durchfluss von Schwimmbadwasser. Die spezielle Absorber-Konstruktion mit idealer Wandstärke gewährleistet einen geringen Druckverlust.

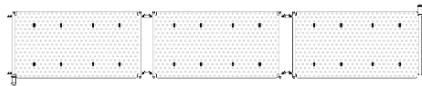
### Montagemöglichkeiten von Sun Plate

1  
senkrecht  
nebeneinander



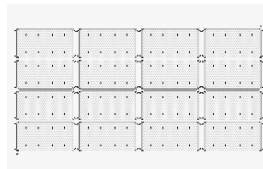
Verbindungsset für 40 mm Anschlüsse = Anzahl Kollektoren  
Endstopfenset für 25 mm Anschlüsse = Anzahl der Kollektoren

2  
waagrecht  
nebeneinander




Verbindungsset für 40 mm Anschlüsse = 1  
Verbindungsset für 25 mm Anschlüsse = Anzahl der Kollektoren - 1

3  
waagrecht neben-  
und übereinander



Verbindungsset für 40 mm Anschlüsse = Anzahl der Reihen übereinander  
Verbindungsset für 25 mm Anschlüsse = (Anzahl der Reihen nebeneinander - 1) x (Anzahl der Reihen übereinander) (bei 1 Reihe waagrecht übereinander benötigt man Endstopfensets 25 mm = Anzahl der Kollektoren)

4  
senkrecht neben-  
und übereinander



Verbindungsset für 40 mm Anschlüsse = Anzahl der Reihen nebeneinander  
Verbindungsset für 25 mm Anschlüsse = (Anzahl der Reihen übereinander - 1) x (Anzahl der Reihen nebeneinander)



Art.-No.	Bezeichnung	Euro o. Mwst.	Euro inkl. Mwst.
C 80920	Sun Plate Kollektor 2000x1100x15 mm, Fläche 2,22 m <sup>2</sup>	251,26	299,00
C 80923	Verbindungsset 25 mm	13,45	16,00
C 80924	Verbindungsset 40 mm	19,33	23,00
C 80925	Endstopfenset 25 mm	28,57	34,00
C 80926	Verbindungsset Absorber Ø 40 auf Verrohrung Ø 50	33,45	39,80
C 80928	Be- und Entlüfterset Ø 50	84,87	101,00
C 80929	Entleerungsset Ø 50 manuell	26,89	32,00

Befestigungsmaterial ist bauseits zu klären bzw. ist auf der nächsten Seite aufgeführt.

## OKU Solarabsorber



OKU-Schwimmbadsolarheizungen verlängern die Badesaison um viele Wochen. Sie sind komfortabel, fortschrittlich, umweltfreundlich und kostengünstig - denn sie beheizen Ihr Schwimmbad mit Sonnenenergie zum Nulltarif!

Die TÜV geprüften OKU-Absorber aus HDPE bieten ideale Voraussetzungen für die solare Beheizung des Schwimmbadwassers.

### Die Vorteile:

- geringer Druckverlust
- hoher Wirkungsgrad
- absolut frostsicher
- vollflächig begehbar
- einfache Montage
- chemikalienbeständig, Schwimmbadwasserfest
- Baukastensystem
- in einem Stück hergestellt
- 100% sicher gegen Tierversiss

Art.-No.	Bezeichnung	Euro o. Mwst.	Euro inkl. Mwst.
C 84000	<b>1</b> OKU-Absorber mit integriertem Sammelrohr $\varnothing$ 40 mm und 2 Anschlussstutzen $\varnothing$ 25 mm, Abmessung 1320 x 820 mm, 1,08 m <sup>2</sup> / Randabsorber	106,72	127,00
C 84002	<b>2</b> OKU-Absorber mit 4 Anschlussstutzen $\varnothing$ 25 mm, Abmessungen 1280 x 820 mm 1,05 m <sup>2</sup> Mittelstück bei Montage lt. Bild 1	106,72	127,00
C 84004	<b>3</b> OKU-Absorber mit Sammelrohr beidseitig $\varnothing$ 40 mm Abmessung 1360 x 820 mm, 1,12 m <sup>2</sup> / Mittelstück bei Montage Hochkant	106,72	127,00

## Zubehör



Art.-No.	Bezeichnung	Euro o. Mwst.	Euro inkl. Mwst.
C 84050	<b>Verbindungsschlauch</b> 38x5x60 mm mit 2 Edelstahlschlauchschellen	4,87	5,80
C 84052	<b>Verbindungsschlauch</b> 25x6x63 mm mit 2 Edelstahlschlauchschellen	4,29	5,10
C 80928	Be- und Entlüftungsset, Durchmesser 50mm	84,87	101,00

## Dachbefestigung



Art.-No.	Bezeichnung	Euro o. Mwst.	Euro inkl. Mwst.
C 84070	Befestigungslasche Universal, für alle Dachziegel geeignet V2A 1 mm, Länge 700 mm, Breite 18/12 mm	11,93	14,20
C 84072	Lochband verzinkt 12 x 1 mm, pro Rolle á 10 m	17,90	21,30
C 84074	Schraube mit Mutter M 5 x 16	0,30	0,36

## Anschluss-Set



bestehend aus 2 x Schlauchtülle, 2 x Muffe und 2 x kurze Reduktion

Art.-No.	Bezeichnung	Euro o. Mwst.	Euro inkl. Mwst.
C 84100	Anschluss-Set für PVC-Verrohrung, $\varnothing$ 40	14,45	17,20
C 84102	Anschluss-Set für PVC-Verrohrung, $\varnothing$ 50	21,43	25,50
C 84104	Anschluss-Set für PVC-Verrohrung, $\varnothing$ 63	21,43	25,50

**Bild 1**

84000	84002	84000
84000	84002	84000

**Abgebildet ist ein kleines Feld mit 6 Absorbern. Benötigt werden:** 4 x OKU-Absorber Art: 84000 (Randstück) + 2 x OKU-Absorber Art: 84002 (Mittelstück) + 4 x Verbindungsschlauch Art: 84050 + 8 x Verbindungsschlauch Art: 84052.

Passende Entlüftung und Entleerung finden Sie auf der Seite mit den Sun Plate Kollektoren!

## Wärmepumpe Inverter FP-Smart ST

Wärmepumpe Full Inverter FP-Smart für das Heizen ab -5°C Außentemperatur.

Kpl. mit Wifi Steuerung, Winterabdeckung und VA-Schwingmetallfüßen für vibrationsfreies Arbeiten.

Unsere neuen Full Inverter Wärmepumpe werden nach unseren Vorgaben und Wünschen in hochwertiger Ausführung gefertigt und sind das Optimum für jeden privaten Schwimmbadbetreiber. Alle Full Inverter Wärmepumpen verfügen über 2 Betriebsmodi und zwar Boost (schnelles Aufwärmen) und Silence für laufruhiges nicht störendes Halten der Schwimmbadtemperatur.

Auch die Wifi Steuerung ist „on board“ und die hierzu benötigte APP kann im Apple Store oder bei Google store kostenfrei heruntergeladen werden. So haben Sie die Temperatur Ihres Schwimmbeckens immer im Griff und Sie können Ihre Wunschtemperatur auch von der Ferne anpassen und steuern.

### Weitere Vorteile unserer Full Inverter Wärmepumpen:

- 5 Jahre Gewährleistung auf den Kompressor und den Titanwärmetauscher (bei bestimmungsgemäßem Einsatz laut Anleitung und Info Preislisten).
- Sehr leises Betriebsverhalten im Silence Modus
- Gehäuse aus UV-resistentem ABS in schwarz.
- Full Inverter DC Kompressor mit Heißgasabtauung gefüllt mit umweltfreundlichem R 32 Kältemittel
- Betriebsbereich von -5 bis +43C



Art.-No.	Bezeichnung	Empfohlene Beckengröße	Euro	
			o. Mwst	inkl. Mwst.
A 28765	Inverter FP-Smart STN 70 - 7.0kw	15-30 m <sup>3</sup>	1.188,24	1.414,00
A 28767	Inverter FP-Smart STN 90 - 9.0kw	20-45 m <sup>3</sup>	1.642,02	1.954,00
A 28773	Inverter FP-Smart ST 130 - 13.0kw	35-65 m <sup>3</sup>	2.096,64	2.495,00
A 28774	Inverter FP-Smart ST 160 - 16.0kw	40-75 m <sup>3</sup>	3.057,98	3.639,00
A 28776	Inverter FP-Smart ST 200 -20.0kw	50-90 m <sup>3</sup>	3.494,96	4.159,00
A 28780	Winterabdeckung für STN 70 / STN 90 / STN 130		33,61	40,00
A 28782	Winterabdeckhaube als Ersatz für ST 160		36,97	44,00
A 28784	Winterabdeckhaube als Ersatz für ST 200		38,66	46,00

Betriebsbedingungen: Luft 27°C / Wasser 27°C / Feuchtigkeit 80 %					
Heating capacity (kW)	7,0	9,0	13,0	16,0	20,0
COP Range	13,0-6,3	13,2-6,4	13,5-5,6	13,5-5,8	13,5-5,7
Betriebsbedingungen: Luft 15°C / Wasser 26°C / Feuchtigkeit 70 %					
Heating capacity (kW)	5,0	6,5	9,5	11,2	13,5
COP Range	6,8-4,6	6,9-4,5	7,0-4,0	7,0-4,3	7,0-4,2
Technische Spezifikationen					
Nenneingangsleistung (kW)	0,20-1,09	0,26-1,44	0,40-2,38	0,47-2,60	0,57-3,21
Nenneingangsstromstärke (A)	0,85-4,73	1,13-6,28	1,82-10,80	2,14-11,84	2,60-14,61
Maximale	6,5	9,5	12,5	17	19,5
Vebindungskabel in mm <sup>2</sup>	3x1,5	3x2,5	3x2,5	3x4	3x6
Geräuschpegel bei 10m dB(A)	17,8-29,2	19,6-31,5	21,9-32	24,2-35,3	24,3-36,1
Empfohlener Wasserfluss	2-4	3-5	4-6	6-8	7-10
Wasseranschluss in mm	50				
Abmessungen LxBxH	872x349x654	872x349x654	903x349x654	991x349x654	991x349x754
Gewicht	43	47	49	60	68

Alle Angaben in der Tabelle sind ca. Angaben.

### Frachtpauschale innerhalb Deutschland

68,91

82,00

Die Wärmepumpe kann bis zu den Temperaturen von -5°C eingesetzt werden. Allerdings ist es beim Einsatz der Wärmepumpe unter +4°C bis Minusgraden wichtig, dass die angeschlossene Filterpumpe oder Umwälzpumpe im Dauerbetrieb läuft, damit die Wärmepumpe dauerhaft vom Schwimmbadwasser durchströmt wird, da ansonsten Frostschäden drohen.

Sollten Sie Ihre Wärmepumpe bei Temperaturen von weniger als +4°C nicht mehr nutzen, so muss diese von der Rohrleitung getrennt werden und sowohl die Wärmepumpe, als auch die Rohrleitung fachmännisch entleert werden, ansonsten drohen Frostschäden.

## Wärmepumpen Infinity

### Wärmepumpe PoolPac/HPN ab 0° C einsetzbar



Alle Infinity Wärmepumpen sind mit einem Titanwärmetauscher ausgestattet!

Unsere Wärmepumpen Infinity arbeiten mit dem Kältemittel R32.

Die Vorteile von Wärmepumpen für die Beheizung von Schwimmbecken sind hinlänglich bekannt. Alle Wärmepumpen unserer Infinity Baureihe verfügen über optimierte Kompressortechnik und einem Expansionsventil, welches den Umkehrzyklus ermöglicht. Damit ist es möglich, dass Sie diese Wärmepumpen früher in Betrieb setzen, als auch länger nutzen können als vergleichbare Modelle ohne diese Zusatzfunktion und somit können Sie Ihre persönliche Schwimmbadsaison deutlich verlängern. Ein weiterer Vorteil, Sie können diese Wärmepumpen bei extrem heißen Wetter auch zum Kühlen nutzen.



- einfache Installation
- Verdampfer mit "Blue Fin" Technologie: Hydrophobe Beschichtung zur Verbesserung der Enteisung und zum besseren Schutz vor Korrosion
- Enteisung durch Umkehrzyklus
- Arbeitet ab 0°C
- Verringerter Geräuschpegel, einer der geringsten des Marktes bei dieser Art Wärmepumpen: akustische Isolation serienmäßig
- Kompakte und strukturell verstärkte Ausführung
- Gehäuse UV-resistent und extrem belastbar
- Titan-Wärmetauscher
- COP ca. 5-fach (siehe Tabelle)
- Heiz- und Kühlmodus

### 3 Jahre Gewährleistung

Art.-No.	Bezeichnung	bis Beckengröße m <sup>3</sup>	Euro o. MwSt	Euro inkl. MwSt.
K 28104	PoolPac/HPN 06	20-40 m <sup>3</sup>	1.699,16	2.022,00
K 28105	PoolPac/HPN 08	40-55 m <sup>3</sup>	1.934,45	2.302,00
K 28106	PoolPac/HPN 10	55-65 m <sup>3</sup>	2.294,12	2.730,00
K 28107	PoolPac/HPN 12	65,75 m <sup>3</sup>	2.951,26	3.512,00
A 28114	Bypass für einfache Installation der WP / Anlieferung erfolgt unverklebt		57,98	69,00
A 28511	WiFi Modul Polyconnect-Lite zum Steuern der Wärmepumpe Infinity via App, sowie zum Abrufen und ändern der Einstellungen		121,01	144,00

Model			HPN 06	HPN 08	HPN 10	HPN 12
Heizleistung	Luft/Wasser	kW	6,8	9,6	11,9	14,2
Leistungsaufnahme	26°C/26°C	kW	1,28	1,77	2,20	2,54
	Luftfeuchte					
COP	80%	-	5,30	5,40	5,40	5,60
Heizleistung	Luft/Wasser	kW	5,20	7,40	9,90	11,50
Leistungsaufnahme	15°C/26°C	kW	1,18	1,65	2,12	2,39
	Luftfeuchte					
COP	70%*	-	4,40	4,50	4,70	4,80
Nennspannung		-	230V / 50Hz			
min. Wasserdurchfluss		m <sup>3</sup> /h	4	4	5	5
Lautstärke		10m	33 dB(a)	33 dB(a)	34 dB(a)	34 dB(a)
Gewicht ca.		kg	55	57	70	90

\*= Getestet bei 15 ° C Umgebungsluft und Wassereinlass 26 ° C Auslass 28 ° C mit 70% Luftfeuchtigkeit gemäß den Empfehlungen des FPP und Europäische Normen

### Zubehör für Wärmepumpen

Art.-No.	Bezeichnung	Euro o. MwSt.	Euro inkl. MwSt.
A 28116	Winterabdeckhaube Ecomax HPN 6	96,64	115,00
A 28138	Winterabdeckhaube Ecomaxserie HPN 8-10	96,64	115,00
A 28117	Winterabdeckhaube für Ecomax-Serie HPN 12-15	96,64	115,00
0 51000	Frachtpauschale innerhalb Deutschland	68,91	82,00

ausführliche technische Dokumentation auf Anfrage

### Indoor Modelle auf Anfrage

Allgemeine Info: Wärmepumpen müssen vor dem ersten Frost entleert werden! Alternativ muss die Filteranlage 24 Stunden laufen und die Wärmepumpe durchfluten, ansonsten friert der Wärmetauscher auf!



## Master-Inverter Wärmepumpe ab -15°C einsetzbar

Im Jahr 2019 erfolgt die Umstellung auf das Kühlmittel R32



Bei geräuschempfindlicher Nachbarschaft oder wenn man sich selbst nicht durch Geräusche stören lassen will, helfen Interwärmepumpen diesem Ziel sehr nahe zu kommen.

Die neuen Wärmepumpen der Serie Master-Inverter verfügen über Titanwärmetauscher mit speziell gewellten Titanrohren um eine größere Oberfläche zu erhalten und dadurch eine bessere Wärmeübertragung zu erreichen. Der Verdampfer ist mit einer Blue Fin Beschichtung ausgestattet, dadurch kann das Kondensationswasser besser und schneller ablaufen und auch dies steigert die Effizienz.

Master-Inverter Wärmepumpen bieten den Vorteil, dass diese bei einem höheren Wirkungsgrad und je nach Modus ein wesentlich leiseres Laufverhalten an den Tag legen. Bei normalen Wärmepumpen im Ein/Aus-Betriebsverfahren werden die Wärmepumpen bei Wärmebedarf eingeschaltet und sowohl der Lüfter als auch der Kompressor laufen bis zum Erreichen der Temperatur mit 100%. Wenn sich niemand durch Laufgeräusche gestört fühlt, sind solche Wärmepumpen eine gute Wahl.

Bei unserer neuen Master-Inverter Wärmepumpen Serie haben Sie die Möglichkeit zwischen 3 Modi zu wählen. Im Boost Modus läuft der Kompressor und der Lüfter mit einer Leistung von 85-100%, ähnlich einer sonstigen Wärmepumpe. Dieser Modus dient dem schnelleren Aufwärmen des Beckens, z.B. im Frühjahr. Im Smart Modus, dem eigentlichen Automatikmodus, arbeitet die Wärmepumpe mit einer Leistung von 25-100%, je nach Energiebedarf für ihr Schwimmbecken und Umwelt-/Wetterbedingungen. Im Eco Modus, dem geräuscharmsten Betriebsverhalten, arbeitet die Wärmepumpe mit einer Leistung zwischen 25 und 50%. In diesem Modus läuft der Ventilator auf der minimalst möglichen Geschwindigkeit und die Geräuschentwicklung ist dementsprechend klein.

Gewährleistung: 3 Jahre auf die Wärmepumpe und 10 Jahre Garantie auf Titan Wärmetauscher (ausgeschlossen hiervon sind Frostschäden durch falschen Einsatz, denn sobald das Becken und die Filteranlage ausser Betrieb genommen werden, muss auch der Wärmetauscher bzw. Wärmepumpe entleert werden).

Art.-No.	Bezeichnung	bis Beckengröße	Euro	Euro
			o. Mwst	inkl. Mwst.
B 28500	Master-Inverter Wärmepumpe Small	55 m <sup>3</sup>	2.381,51	2.834,00
B 28505	Master-Inverter Wärmepumpe Medium	85 m <sup>3</sup>	3.352,10	3.989,00
B 28510	Master-Inverter Wärmepumpe Xmedium	105 m <sup>3</sup>	3.793,28	4.514,00
A 28114	Bypass für einfache Installation der WP / Anlieferung erfolgt unverklebt		57,98	69,00

Model		Small	Medium	Xmedium
Heizleistung Boost-Modus	Luft 28°C Wasser 28°C Luftfeuchtigkeit 80%	10,6 kW	16,1 kW	20,4 kW
COP- Boost-Modus		6,8 - 5,4	6 - 5,1	5,9 - 5,2
Durchschn. Heizleistung Smart-Modus		10,6 - 3,9 kW	16,1 - 5,5 kW	20,4 - 6,5 kW
Durchschn. COP Smart-Modus		10,8 - 5,4	10,8 - 5,1	10,1 - 5,2
Heizleistung Eco-Modus		7,1 - 3,9 kW	9,9 - 5,5 kW	12,2 - 6,5 kW
COP Eco-Modus		10,8 - 8,3	10,8 - 8,3	10,1 - 8,1
Heizleistung Boost-Modus	Luft 15°C Wasser 26°C Luftfeuchtigkeit 70%	7,8 kW	11,5 kW	14,8 kW
COP- Boost-Modus		5,2	5,1	4,5
Durchschn. Heizleistung Smart-Modus		7,8 - 3,5 kW	11,5 - 4,2 kW	14,8 - 4,9 kW
Durchschn. COP Smart-Modus		6,7 - 4,9	6,7 - 4,2	6,6 - 4,3
Heizleistung Eco-Modus		4,9 - 3,5 kW	6,7 - 4,2 kW	8,5 - 4,9 kW
COP Eco-Modus		7,1 - 6,1	6,7 - 5,7	6,6 - 5,6
Nennspannung	230V / 1~+N / 50Hz			
min. Wasserdurchfluss		4m <sup>3</sup> /h	5m <sup>3</sup> /h	6m <sup>3</sup> /h
Geräuschpegel im Eco-Silence Modus	10 Meter Abstand	26 - 30 dB(a)	27 - 33 dB(a)	27 - 33 dB(a)
Gewicht ca.		55 kg	68 kg	78 kg
Abmessungen ca. LxBxH in cm		967x358x593	1070 x 430 x 690	

Frachtpauschale innerhalb Deutschland

68,91

82,00

Allgemeine Info: Wärmepumpen müssen vor dem ersten Frost entleert werden! Alternativ muss die Filteranlage 24 Stunden laufen und die Wärmepumpe durchfluten, ansonsten friert der Wärmetauscher auf!



## Entfeuchtungsgeräte für Private Schwimmhallen und Wellnessbereiche

**Dantherm**  
CONTROL YOUR CLIMATE


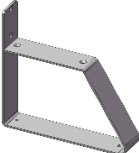
### Moderne Technik im attraktiven Design

Die Entfeuchtungsgeräte der CDP-Serie wurden speziell für den Einsatz in Schwimmhallen entwickelt. Kompakte Bauweise und ein elegantes Design ermöglichen die Aufstellung der Truhen-Entfeuchter in jeder Schwimmhalle. Eine Aussage bis zu welcher Beckengröße diese Luftentfeuchter geeignet sind, ist sehr schwierig, da dies in Abhängigkeit von der Wassertemperatur und der Raumtemperatur sehr stark variieren kann.

Wir empfehlen, dass Sie uns die bekannten oder geplanten Rahmenbedingungen mitteilen und wir Ihnen daraufhin einen Entfeuchter unter den genannten Bedingungen empfehlen.

Zum Betrieb der Entfeuchtungsgeräte benötigen Sie lediglich den Stromanschluss und einen Kondensatablauf. Alle Geräte sind für Wandaufhängung vorgesehen, können aber in Verbindung mit dem Fußgestell auch aufgestellt werden. Fußgestell bitte immer separat mitbestellen. Auf Wunsch kann auch ein externes Hygrostat angeschlossen werden, bei Bedarf bitte gleich mitbestellen.

**Wir führen auch Kanalgeräte. Bei Bedarf bitte anfragen. Extra Prospekte auf Anfrage.**

	Art.-No.	Bezeichnung	Euro o. Mwst.	Euro inkl. Mwst.
	B 28256	<b>CDP 40 / 230 V</b> für Wandaufhängung im Poolbereich, Ablaufstutzen unten am Gerät, vollautomatisch mit elektronischer Steuerung, eingebauter automatischer Abtauung und Hygrostat/Thermostat	3.233,61	3.848,00
	B 28257	<b>CDP 50 / 230 V</b> für Wandaufhängung im Poolbereich, Ablaufstutzen unten am Gerät, vollautomatisch mit elektronischer Steuerung, eingebauter automatischer Abtauung und Hygrostat/Thermostat	3.743,70	4.455,00
	B 28258	<b>CDP 70 / 230 V</b> für Wandaufhängung im Poolbereich, Ablaufstutzen unten am Gerät, vollautomatisch mit elektronischer Steuerung, eingebauter automatischer Abtauung und Hygrostat/Thermostat	4.938,66	5.877,00
	A 28220	Fußgestelle für CDP 40 - 70	198,32	236,00
	O 51000	Frachtkosten für Entfeuchter innerhalb Deutschland	68,91	82,00

### Lieferzeit kurzfristig bzw. auf Anfrage

TYP		CDP 40	CDP 50	CDP 70
<b>Technische Daten</b>				
bis Raumgröße		80 m <sup>3</sup>	136 m <sup>3</sup>	180 m <sup>3</sup>
Entfeuchtungsleistung bei 28°C und 60% rF	Liter/24h	34	52	69
Luftleistung	m <sup>3</sup> /h	400	680	900
Anschlusswert	KW	0,9	1,5	1,8
Netzanschluss	V/Hz	1x230/50	1x230/50	1x230/50
Truhenmaße	H/B/T	770x1010x326	770x1160x326	770x1495x326
Geräuschpegel (1m Abstand)	dBA	46	47	50
Arbeitsbereich Temperatur	°C	10-36° / 40-100 % r.F.		

## Winterabdeckplanen aus PEB



Diese besonders reißfeste PEB Abdeckplanen mit optimiertem Flächengewicht von 160 gr/m<sup>2</sup> werden aus gewebeverstärkter Polyethylen-Folie in unserem Auftrag hergestellt und nach unseren Vorgaben veredelt. Alle PEB Planen werden mit Ösen, Spanschnur und Spanschloss ausgeliefert\*.

Die angegebenen Maße sind die Beckenmaße, die Planen werden zwischen 60 und 80 cm größer gefertigt. Bei Einbaubecken mit Randsteinen oder breitem Rand, müssen Sie eventuell auf das nächst größere Maß ausweichen.

**\*PEB-Winterabdeckplanen sind nicht 100%ig wasserdicht!**

Art.-No.	Geeignet für Becken (Typ)	Beckenmaß in cm (Nenngröße)	Euro o. MwSt.	Euro inkl. MwSt.
<b>Zuschnitt rund</b>				
D 41500	Fun	Ø 320	32,77	39,00
D 41505	Fun	Ø 350 / 360	41,18	49,00
D 41510	Fun	Ø 400	54,62	65,00
D 41515	Fun	Ø 420	56,30	67,00
D 41520	Fun	Ø 450/460	65,55	78,00
D 41525	Fun	Ø 500	73,11	87,00
D 41530	Fun	Ø 550	93,28	111,00
D 41535	Fun	Ø 600	110,08	131,00
D 41540	Fun	Ø 640	135,29	161,00
D 41545	Fun	Ø 700	140,34	167,00
D 41550	Fun	Ø 750	163,87	195,00
D 41555	Fun	Ø 800	189,92	226,00
D 41560	Fun	Ø 850 / 900	215,97	257,00
D 41565	Fun	Ø 1000	293,28	349,00
<b>Zuschnitt oval</b>				
D 41585	Family/Swim	470 x 300 / 450 x 300	48,74	58,00
D 41590	Family / Swim	525 x 320 / 530 x 320	55,46	66,00
D 41595	Family	540 x 350	65,55	78,00
D 41626	Swim	600 x 320	71,43	85,00
D 41600	Family / Swim	625 x 360 / 623 x 360	76,47	91,00
D 41605	Family	650 x 420	93,28	111,00
D 41610	Family	725 x 460	110,08	131,00
D 41615	Family	770 x 500	126,05	150,00
D 41620	Family	855 x 500	140,34	167,00
D 41625	Family	920 x 600	172,27	205,00
D 41649	Swim	700 x 350	83,19	99,00
D 41650	Swim	737 x 360	85,71	102,00
D 41655	Swim	800 x 400	94,12	112,00
D 41660	Swim	916 x 460	117,65	140,00
D 41665	Swim	1100 x 550	179,83	214,00

Art.-No.	Beschreibung / Bezeichnung		Euro o. MwSt.	Euro inkl. MwSt.
D 41674	Spanschnur für Abdeckplane, PVC Stahlseil 2/3 mm	Preis pro lfm	1,85	2,20
D 41675	Spanschloss für Abdeckplane		5,46	6,50
D 41688	Spanschnur 33 lfm., günstigere Ausführung	Rolle 33 lfm	14,12	16,80

## Winterabdeckplanen aus PEB



Art.-No.	Zuschnitt	Beckenmaß in cm (Nenngröße)	Euro o. Mwst.	Euro inkl. Mwst.
<b>Zuschnitt rechteckig</b>				
D 41683	Rechteckbecken	600 x 300	77,31	92,00
D 41684	Rechteckbecken	700 x 350	85,71	102,00
D 41685	Rechteckbecken	800 x 400	103,36	123,00
D 41686	Rechteckbecken	900 x 500	145,38	173,00
D 41689	Rechteckbecken	1000 x 500	189,08	225,00

## Weitere Winterabdeckplanen aus PEB für branchenübliche Beckengrößen



Besonders reißfeste Abdeckplanen aus gewebeverstärkter Polyethylen-Folie, mit Ösen, Spannschnur und Spannschloss, Oberseite grün, Unterseite schwarz. Leichte Handhabung durch minimales Gewicht. PEB-Winterabdeckplanen sind nicht 100%ig wasserdicht. Lichtundurchlässigkeit annähernd 100%.

Die angegebenen Maße sind die Beckenmaße, die Planen werden zwischen 60 und 80 cm größer gefertigt. Bei Einbaubecken mit Randsteinen oder breitem Rand, müssen Sie eventuell auf das nächst größere Maß ausweichen.

Art.-No.	Zuschnitt	Beckenmaß in cm (Nenngröße)	Euro o. Mwst.	Euro inkl. Mwst.
D 41584	oval	400 x 250	44,54	53,00
D 41450	oval	490 x 300	51,26	61,00
D 41457	oval	585 x 350	77,31	92,00
D 41458	oval	615 x 300	75,63	90,00
D 41653	oval	700 x 300	94,12	112,00
D 41451	oval	700 x 420	102,52	122,00
D 41452	oval	715 x 400	102,52	122,00
D 41453	oval	740 x 350	94,12	112,00
D 41654	oval	800 x 416	102,52	122,00
D 41454	oval	815 x 500	133,61	159,00
D 41455	oval	860 x 420	129,41	154,00
D 41456	oval	870 x 400	132,77	158,00
D 41628	oval	900 x 500	146,22	174,00
D 41627	oval	1000 x 400	136,97	163,00
D 41629	oval	1100 x 500	172,27	205,00
D 41459	oval	1230 x 600	197,48	235,00

Hinweis: Diese Winterabdeckplanen für branchenübliche Becken führen wir nur in begrenzter Stückzahl, Lieferung nur solange der Vorrat reicht. **Bitte Verfügbarkeit anfragen oder im Händlerbereich auf unserer Homepage abfragen.**

## Schraubheringe bei Erd- und Rasenflächen

Wer kennt das nicht, wie sichere ich meine PEB-Plane am Besten bei eingebauten Becken und Erd- oder Rasenflächen rund ums Becken. Zeltheringe lassen sich relativ leicht herausziehen und man muss diese oftmals neu setzen, da sie sich lockern, oder man beschwert die Plane am Beckenrand, und auch dies ist recht mühsam. Wir möchten Ihnen hier eine aus unserer Sicht stabile und belastbare Variante zur Sicherung der PEB-Abdeckplane vorstellen. Das einfache Herausrutschen der Schraubheringe wird größtenteils verhindert. Nichtsdestotrotz müssen auch diese Schraubheringe von Zeit zu Zeit auf den richtigen Sitz geprüft werden, denn bei unterschiedlichen Böden und auch unterschiedlichen Belastungen können sich auch diese Heringe mal lösen.



Art.-No.	Bezeichnung	Euro o. Mwst.	Euro inkl. Mwst.
A 41397	Schraubheringe Länge ca. 20cm, diese können direkt durch die an den Planen vorhandenen Ösen geschraubt werden	1,26	1,50
A 41398	Kombi-Einschraubhilfe: passend sowohl für die Verwendung im Akkuschauber als auch zum Einschrauben der Heringe per Hand	6,89	8,20
A 41399	Klemmhilfe bei Verwendung von Polyesterband (siehe Zubehör Badu Kollektoren). Mittels der Klemmhilfe und diesem Band kann man die Abspannung der Plane weiter vom Becken entfernt vornehmen.	2,94	3,50

## Sonderanfertigung Winterabdeckplanen aus PEB

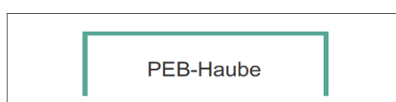
Die Plane sollte mindestens 60 – 80 cm länger und breiter als das Beckenmaß sein. Die Abdeckungen erhalten am Rand je Meter 1 Satz Doppelösen. Die Abrechnung erfolgt als Rechteck, bzw. als Quadrat. Als Berechnungsgrundlage wird das Planenmaß (Breite x Länge) angenommen.

### Klassische Sonderanfertigung

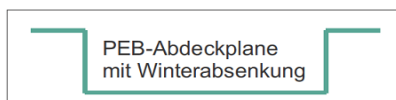
Art.-No.	Beschreibung / Bezeichnung	Euro o. Mwst.	Euro inkl. Mwst.
D 41680	Sonderanfertigung PEB-Abdeckplane - Rund-, Oval-, Rechteck, per m <sup>2</sup>	11,34	13,50
<b>weitere Sonderformen auf Anfrage</b>			
D 41687	Ausschnitte (für Leiter etc.) je	62,18	74,00

### Sonderanfertigung Winterabdeckung aus PEB gefertigt als Haube, Plane mit Winterabsenkung oder als Haube mit Winterabsenkung.

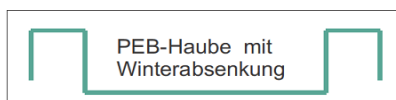
Schematische Darstellung von Planen bzw. Hauben:



Die Berechnung von runden und ovalen Formen erfolgt auf der Basis der Quadrate bzw. Rechtecke unter Hinzurechnung der Zugaben laut Kundenwunsch bzw. bei Hauben (Fläche +20cm + Fläche für Haubenrand +30cm).



Bei Anfragen und Bestellungen zu Hauben und Planen mit Winterabsenkung bitten wir generell um die Bereitstellung von aussagekräftigen Skizzen mit Maßangaben. Ausschnitte und integrierte Abdeckungen von Skimmern etc. erfolgen generell nach Aufwand.



Art.-No.	Beschreibung / Bezeichnung	Euro o. Mwst.	Euro inkl. Mwst.
D 41690	Sonderanfertigung PEB als Haube gefertigt per m <sup>2</sup>	13,03	15,50
D 41691	Sonderanfertigung PEB als Plane mit Winterabsenkung gefertigt per m <sup>2</sup>	13,03	15,50
D 41692	Sonderanfertigung PEB als Haube mit Winterabsenkung gefertigt per m <sup>2</sup>	15,55	18,50

### Wassersäcke für Abdeckplanen (für eingebaute Becken oder Becken mit breiteren Rand)

Folienstärke 0,5 mm, schwarz, mit Einfüllstutzen. Diese Wassersäcke werden vor Ort mit Wasser gefüllt und dann auf den Rand der PEB-Plane gelegt. Dadurch wird das Absacken der PEB-Plane in den Pool üblicherweise verhindert.

**Empfehlung: immer kpl. um den Pool mit entsprechender Anzahl der Wassersäcke die PEB-Plane beschweren.**

Art.-No.	Beschreibung / Bezeichnung	Euro o. Mwst.	Euro inkl. Mwst.
A 41695	Wassersack Maße ca. Ø 0,15x2,00 m Stückpreis	17,23	20,50
A 41698	Wassersack klar mit kleinen innenliegenden Kunststofffiguren Maße ca. Ø 0,14x1,97 m, Anzahl und Art Figuren können variieren Stückpreis	31,09	37,00



## Abdeckung ProTect

**KOMBIANGEBOT:**  
Bei gleichzeitigem Kauf eines Kombihandlaufpaketes erhalten Sie 10% Zusatzrabatt auf das Handlaufpaket und die ProTect.



Bei dieser Abdeckung handelt es sich um ein von uns entwickeltes und bewährtes Abdeckungs- bzw. Befestigungssystem. Passend für alle Kombi-Handläufe ab Mitte 2003, sowie dem Alu-Handlauf.

Die Abdeckung ProTect wird einfach in das vorhandene Future Pool Handlaufprofil eingehängt und mit einem Kederprofil gesichert.

Passend auch für alle anderen handelsüblichen Stahlwandbecken, jedoch müssen diese mit unserem speziellen Handlauf nachgerüstet werden.

Optimaler Schutz für Ihr Becken in jeder Jahreszeit. Wasserstand kann bis zu 30 cm unter den Rand gesenkt werden.

Optimaler Schutz bei Schlecht-Wetterphasen, Urlaub oder zur Überwinterung. Für den täglichen Gebrauch nicht empfehlenswert, da die Montage etwas Zeit und Aufwand in Anspruch nimmt!

Schützen Sie Ihren Pool vor Blättern, Algen, Staub und Schmutz.

**Belastung der Abdeckung bis 100 kg geprüft.**

**Farbe blau. Seitenwand Folienstärke 0,6 mm / Boden Folienstärke 0,4 mm**

**Die Montage sollte, je nach Größe, mit 2-3 Personen erfolgen!**

Art.-No.	Geeignet für Becken (Typ)	Beckenmaß in cm (Nenngröße)	Euro o. MwSt.	Euro inkl. MwSt.
<b>Rundbecken</b>				
D 41497	Fun	Ø 150	117,65	140,00
D 41501	Fun	Ø 320	223,53	266,00
D 41506	Fun	Ø 350	244,54	291,00
D 41508	Fun	Ø 360	251,26	299,00
D 41511	Fun	Ø 400	273,95	326,00
D 41517	Fun	Ø 420	291,60	347,00
D 41521	Fun	Ø 450	321,85	383,00
D 41523	Fun	Ø 460	331,09	394,00
D 41526	Fun	Ø 500	370,59	441,00
D 41531	Fun	Ø 550	444,54	529,00
D 41536	Fun	Ø 600	487,39	580,00
D 41546	Fun	Ø 700	694,96	827,00
<b>Achtformbecken</b>				
D 41586	Family	470 x 300	311,76	371,00
D 41591	Family	525 x 320	360,50	429,00
D 41596	Family	540 x 350	378,99	451,00
D 41601	Family	625 x 360	409,24	487,00
D 41606	Family	650 x 420	450,42	536,00
D 41611	Family	725 x 460	541,18	644,00
D 41616	Family	770 x 500	608,40	724,00
D 41621	Family	855 x 500	651,26	775,00
<b>Ovalbecken</b>				
D 41642	Swim	450 x 300	311,76	371,00
D 41641	Swim	490 x 300	321,01	382,00
D 41644	Swim	530 x 320	331,93	395,00
D 41645	Swim	600 x 320	354,62	422,00
D 41646	Swim	623 x 360	370,59	441,00
D 41648	Swim	700 x 350	389,92	464,00
D 41651	Swim	737 x 360	434,45	517,00
D 41656	Swim	800 x 400	526,05	626,00
D 41652	Swim	800 x 416	555,46	661,00
D 41661	Swim	916 x 460	651,26	775,00
D 41662	Swim	1100 x 550	825,21	982,00

### Sonderanfertigung ProTect

Berechnungsgrundlage der ProTect Sonderanfertigung:

Rund-, Acht- oder Ovalformbecken werden als Quadrat bzw. Rechteckbecken berechnet. Die Seitenhöhe der Abdeckung ist immer 30 cm (=Berechnungsgrundlage für Seiten).

Klemmprofil wird in ausreichender Menge beigelegt.

Art.-No.	Bezeichnung	Berechnungsbasis	Euro o. MwSt.	Euro inkl. MwSt.
D 41490	Sonderanfertigung	per m <sup>2</sup>	17,82	21,20

Passendes Klemmprofil als Meterware finden Sie auf der Seite mit den Alu-Handläufen



## Zubehör für Schwimmbadabdeckung ProTect und PEB Planen

### EUROCOVER Unterwasser- und Oberflächenschwimmbadpumpe.

Diese Pumpe ist idealer Einsatz bei Schwimmbadabdeckungen.



Art.-No.	Bezeichnung	Euro o. Mwst.	Euro inkl. Mwst.
A 23460	EUROCOVER 230 V, 0,22 kW Zum Absaugen von Regenwasser auf Abdeckplanen bzw. zum Restentleeren von Schwimmbecken Lieferung mit 10 m Kabel und Schukostecker, 10 m Seil zur Positionierung auf der Abdeckung, Schlauchanschlussstück mit Rückschlagventil Gewicht: 4,6 kg. Max. Neigung 10°. Start-/Stoppautomatik: Start 55 mm - Stop 35 mm	172,27	205,00

### Frostschutz für eingebaute Becken

#### Eisdruckpolster für Schwimmbecken



Art.-No.	Bezeichnung	Größe	Euro o. Mwst.	Euro inkl. Mwst.
F 41470	Eisdruckpolster	48 cm	6,47	7,70

### Zubehör für die Überwinterung



Art.-No.	Bezeichnung	Euro o. Mwst.	Euro inkl. Mwst.
D 41471	Verbindungsösen für Eisdruckpolster 48 cm	2,18	2,60
F 41474	Eisdruckpolster für den Skimmer für 1 1/2" und 2" geeignet	5,38	6,40
F 36243	Kegel-Verschlussstopfen aus Gummimaterial 38-51 mm	4,29	5,10
F 36244	Kegel-Verschlussstopfen aus Gummimaterial 51-64 mm	10,42	12,40
C 41962	Winterverschlussplatte für Skimmer EBS 1000	34,20	40,70
F 36234	Verschlussstopfen 1 1/2" für Einlaufdüsen (Gewindelänge 15 mm)	2,27	2,70
C 36240	Verschlussstopfen 1 1/2" für Einlaufdüsen (Gewindelänge 35 mm)	6,89	8,20

### Zubehör für Winterabdeckungen



Art.-No.	Bezeichnung	Euro o. Mwst.	Euro inkl. Mwst.
D 41670	Einbauhülse aus Kunststoff mit Verschlusskappe für Montage auf betonierten oder gefliesten Beckenumrandungen Nr. 1	2,61	3,10
D 41671	Bodenanker VA, passend zu Einbauhülse 41670	3,03	3,60
D 41672	Feder-Spanner für Abdeckplane	6,89	8,20

### Luftkissen zur Platzierung unter der Winterabdeckplane



Diese sehr stabilen Luftkissen werden aus hochwertiger Elbtal PVC-Folie mit Stärke 0,8mm gefertigt. Aufblasbare Luftkissen werden üblicherweise unter der PEB-Winterabdeckung platziert, um Wassersäcke durch Regen und Schnee auf der Winterabdeckung zu vermeiden bzw. zu verringern. Je nach Beckengröße empfehlen wir, mehrere dieser Luftkissen zu verwenden.

Art.-No.	Bezeichnung	Euro o. Mwst.	Euro inkl. Mwst.
C 41694	Luftkissen 130 x 130 cm, blau, 0,8 mm Maße mit Luftfüllung ca. 120 x 120 cm Höhe 60 cm	59,66	71,00
C 41693	Luftkissen wie oben jedoch mit 4 Ösen	64,71	77,00

## Luftkammerwärmeplane mit Solareffekt (für den Sommer) Stärke 400 µ.



UV-stabilisierte PE-Folie mit Luftkammern, Farbe: blau. Die eingeschweißten Luftkammern reduzieren die Wärmeverluste. Durch den Solar-Effekt kann tagsüber eine Aufheizung des Beckenwassers erreicht werden. Die Plane ist bauseits auf die Beckenform zuzuschneiden. Auslieferung erfolgt als Rechteck.

**Für die Befestigung an einer Aufrollstange bzw. -vorrichtung ist die Plane in der Länge ca. 50 cm größer.**

**Zum Schutz Ihrer Luftkammerwärmeplane sollten Sie die unten aufgeführte Schutzfolie gleich mitbestellen.**

Art.-No.	Geeignet für Becken (Typ)	Planmaß in cm	Euro o. Mwst.	Euro inkl. Mwst.
D 41700	Fun Ø 320 cm	320 x 370	94,12	112,00
D 41705	Fun Ø 350 cm	350 x 410	119,33	142,00
D 41710	Fun Ø 400 cm	400 x 450	152,94	182,00
D 41715	Fun Ø 420 cm	420 x 470	169,75	202,00
D 41717	Fun Ø 460 cm	460 x 510	195,80	233,00
D 41720	Fun Ø 500 cm	500 x 550	224,37	267,00
D 41725	Fun Ø 550 cm	550 x 600	258,82	308,00
D 41730	Fun Ø 600 cm	600 x 650	319,33	380,00
D 41733	Fun Ø 640 cm	640 x 690	384,03	457,00
D 41735	Fun Ø 700 cm	700 x 750	423,53	504,00
D 41737	Fun Ø 750 cm	750 x 800	466,39	555,00
D 41740	Fun Ø 800 cm	800 x 850	562,18	669,00
D 41745	Fun Ø 900 cm	900 x 950	691,60	823,00
D 41750	Fun Ø 1000 cm	1000 x 1050	864,71	1.029,00
D 41770	Family 470 x 300 cm	520 x 300	137,82	164,00
D 41775	Family / Swim 525 x 320 / 530 x 320 cm	580 x 320	163,87	195,00
D 41780	Family 540 x 350 cm	590 x 350	178,99	213,00
D 41785	Family / Swim 625 x 360 / 623 x 360 cm	675 x 360	206,72	246,00
D 41790	Family 650 x 420 cm	700 x 420	241,18	287,00
D 41795	Family 725 x 460 cm	775 x 460	306,72	365,00
D 41800	Family 770 x 500 cm	820 x 500	359,66	428,00
D 41805	Family 855 x 500 cm	905 x 500	393,28	468,00
D 41810	Family 920 x 600 cm	970 x 600	509,24	606,00
D 41838	Swim 600 x 320 cm	650 x 320	180,67	215,00
D 41839	Swim 700 x 350 cm	750 x 350	203,36	242,00
D 41840	Swim 737 x 360 cm	787 x 360	228,57	272,00
D 41845	Swim 800 x 400 cm	850 x 400	267,23	318,00
D 41850	Swim 916 x 460 cm	966 x 460	363,03	432,00
D 41855	Swim 1100 x 550 cm	1150 x 550	518,49	617,00
D 41856	Rechteckbecken* mit Schlaufe für Schwimmrohr	600 x 300	205,88	245,00
D 41857	Rechteckbecken* mit Schlaufe für Schwimmrohr	700 x 350	249,58	297,00
D 41858	Rechteckbecken* mit Schlaufe für Schwimmrohr	800 x 400	310,92	370,00


\*ISO-Plane für Rechteckbecken ohne Zugabe: mit Schlaufe für Schwimmrohr, 2 Ösen und Zugseil (Lieferung erfolgt ohne Schwimmrohr)

## Schutzfolie

Ihre Luftkammerwärmeplane sollte in aufgerolltem Zustand auf keinen Fall länger als 30 Minuten ohne Schutzfolie der direkten Sonne ausgesetzt werden. Zum Schutz bieten wir eine Plane an, die auf der Oberseite weiß, auf der Unterseite schwarz und UV-undurchlässig ist. Durch das Abdecken Ihrer ISO-Plane können Sie die Lebensdauer erheblich verlängern und vermeiden Hitzeschäden und Blasenbildungen.

Art.-No.	Beschreibung / Bezeichnung	Euro o. Mwst.	Euro inkl. Mwst.
D 41865	Schutzfolie weiß/schwarz für ISO-Planen Maß: 600 x 100 cm	19,33	23,00

## Luftkammerwärmeplane Geobubble blau/schwarz



Diese Luftkammerwärmeplane ist oben blau und unten schwarz. Das verbesserte Geo Bubble Design erhöht die Erwärmung Ihres Beckens bei Sonneneinstrahlung, gleichzeitig wird die Abkühlung Ihres Beckens minimiert, da die Abdeckung wie eine Isolierschicht wirkt. Die Plane ist bauseits auf die Beckengröße zuzuschneiden. Auslieferung erfolgt als Rechteck. Zugeschnitten auf Beckenform, auf Anfrage! Für die Befestigung an einer Aufrollstange bzw. -vorrichtung ist die Plane in der Länge ca. 50 cm größer. Folienstärke 400 µ. Zum Schutz Ihrer Luftkammerwärmeplane sollten Sie die Schutzfolie Art: 41865 gleich mitbestellen!

Art.-No.	Geeignet für Becken (Typ)	Planmaß in cm	Euro o. Mwst.	Euro inkl. Mwst.
C 42602	Fun Ø 320 cm	320 x 370	105,04	125,00
C 42604	Fun Ø 350 cm	350 x 410	126,89	151,00
C 42606	Fun Ø 400 cm	400 x 450	163,87	195,00
C 42608	Fun Ø 420 cm	420 x 470	181,51	216,00
C 42610	Fun Ø 460 cm	460 x 510	209,24	249,00
C 42612	Fun Ø 500 cm	500 x 550	238,66	284,00
C 42614	Fun Ø 550 cm	550 x 600	276,47	329,00
C 42616	Fun Ø 600 cm	600 x 650	335,29	399,00
C 42618	Fun Ø 640 cm	640 x 690	410,08	488,00
C 42620	Fun Ø 700 cm	700 x 750	452,10	538,00
C 42622	Fun Ø 750 cm	750 x 800	486,55	579,00
C 42624	Fun Ø 800 cm	800 x 850	586,55	698,00
C 42630	Family 470 x 300 cm	520 x 300	147,06	175,00
C 42632	Family / Swim 525 x 320 / 530 x 320 cm	580 x 320	174,79	208,00
C 42634	Family 540 x 350 cm	590 x 350	191,60	228,00
C 42636	Family / Swim 625 x 360 / 623 x 360 cm	675 x 360	221,01	263,00
C 42638	Family 650 x 420 cm	700 x 420	251,26	299,00
C 42640	Family 725 x 460 cm	775 x 460	326,05	388,00
C 42642	Family 770 x 500 cm	820 x 500	377,31	449,00
C 42644	Family 855 x 500 cm	905 x 500	419,33	499,00
C 42646	Family 920 x 600 cm	970 x 600	542,86	646,00
C 42647	Swim 600 x 320 cm	650 x 320	192,44	229,00
C 42648	Swim 700 x 350 cm	750 x 350	216,81	258,00
C 42650	Swim 737 x 360 cm	787 x 360	230,25	274,00
C 42652	Swim 800 x 400 cm	850 x 400	284,87	339,00
C 42654	Swim 916 x 460 cm	966 x 460	384,87	458,00
C 42656	Swim 1100 x 550 cm	1150 x 550	552,10	657,00
C 42680	Rechteckbecken* mit Schlaufe für Schwimmrohr	600 x 300	224,37	267,00
C 42682	Rechteckbecken* mit Schlaufe für Schwimmrohr	700 x 350	284,87	339,00
C 42684	Rechteckbecken* mit Schlaufe für Schwimmrohr	800 x 400	373,95	445,00

\*ISO-Plane für Rechteckbecken ohne Zugabe: mit Schlaufe für Schwimmrohr, 2 Ösen und kurzem Zugseil ca. 2 m ( Lieferung erfolgt ohne Schwimmrohr)



### Schutzfolie

Ihre Luftkammerwärmeplane sollte in aufgerolltem Zustand auf keinen Fall länger als 30 Minuten ohne Schutzfolie der direkten Sonne ausgesetzt werden. Zum Schutz bieten wir eine Plane an, die auf der Oberseite weiß, auf der Unterseite schwarz und UV-undurchlässig ist. Durch das Abdecken Ihrer ISO-Plane können Sie die Lebensdauer erheblich verlängern und vermeiden Hitzeschäden und Blasenbildungen.

Art.-No.	Beschreibung / Bezeichnung	Euro o. Mwst.	Euro inkl. Mwst.
D 41865	Schutzfolie weiß/schwarz für ISO-Planen Maß: 600 x 100 cm	19,33	23,00


## Sonderanfertigungen Luftkammerwärmeplane blau und schwarz

Luftkammerwärmeplane in Sonderanfertigung, exakt auf das von Ihnen gewünschte Maß gefertigt. Zur Berechnung wird immer das Rechteckmaß zugrunde gelegt (größte Länge und größte Breite). Planenzuschnitte für runde und ovale Becken möglich.



Art.-No.	Beschreibung / Bezeichnung	Berechnungs- einheit	Euro o. MwSt.	Euro inkl. MwSt.
D 41860	Sonderanfertigung Luftkammerwärmeplane aus PE-Folie mit einzelnen Luftkammern, Folienstärke 400 µ. Farbe: blau	per m <sup>2</sup>	13,87	16,50
D 41861	Sonderanfertigung Luftkammerwärmeplane aus PE-Folie mit einzelnen Luftkammern, Folienstärke 400 µ. Farbe: schwarz	per m <sup>2</sup>	21,01	25,00
D 41870	Schlaufe für Schwimmrohr	per Stück	28,57	34,00
D 41875	Schwimmrohr (2 x Schutzkappen zum Verschließen, bitte separat bestellen)	per lfm.	5,46	6,50
D 41877	Verschlusskappe (üblicherweise werden 2 Stück benötigt)	per Stück	1,09	1,30
D 41880	Zugseil (kurzes Seil an der Plane)	per Stück	4,45	5,30
D 41881	Zugseil für Iso-Planen	per lfm.	2,61	3,10
D 41885	Öse für Planen- oder Zugseilbefestigung	per Stück	1,85	2,20
D 41890	Schnüre für Befestigung an Aufrollvorrichtung	per Stück	1,26	1,50
D 41895	Randverstärkung (nur gerade Seiten) und nur in Farbe schwarz	per lfm.	6,47	7,70

## Sonderanfertigungen Luftkammerwärmeplane Geo Bubble



Diese Luftkammerwärmeplane ist oben blau und unten schwarz. Das verbesserte Geo Bubble Design erhöht die Erwärmung Ihres Beckens bei Sonneneinstrahlung, gleichzeitig wird die Abkühlung Ihres Beckens minimiert, da die Abdeckung wie eine Isolierschicht wirkt.

Art.-No.	Beschreibung / Bezeichnung	Berechnungs- einheit	Euro o. MwSt.	Euro inkl. MwSt.
D 41862	Sonderanfertigung Luftkammerwärmeplane aus PE-Folie mit einzelnen Luftkammern, Folienstärke 400 µ. Farbe: Geo Bubble	per m <sup>2</sup>	13,87	16,50
D 41871	Schlaufe ø 60 mm für Schwimmrohr ø 50 mm incl. 4 Ösen und Zugseil für Geo Bubble	per Stück	53,78	64,00
D 41875	Schwimmrohr (2 x Schutzkappen zum Verschließen, bitte separat bestellen)	per lfm.	5,29	6,30
D 41877	Verschlusskappe (üblicherweise werden 2 Stück benötigt) bitte separat bestellen	per Stück	1,09	1,30
D 41881	Zugseil für Iso-Planen	per lfm.	2,61	3,10
D 41885	Öse für Planen- oder Zugseilbefestigung	per Stück	1,85	2,20
D 41873	Randverstärkung für Iso-Plane GeoBubble ( PEB blau 150 g/m <sup>2</sup> )	per lfm.	14,71	17,50



## Aufrollvorrichtungen für eingebaute Becken

Teleskoprohr aus eloxiertem Aluminium, Ø 80 mm, stufenlos verstellbar gemäß Angabe. Kann bei Bedarf gekürzt werden. Die Teleskoprohre werden kpl. mit verstellbaren Befestigungsgurten Länge ca. 1m ausgeliefert. Die Lieferung der Halterungen bzw. Standfüße erfolgt mit KU-Kurbel, jedoch ohne Sperrvorrichtung. Diese Sperrvorrichtung dient zum Sichern der Aufrollvorrichtung, gegen unbeabsichtigtes Abrollen.

**Bitte benötigte Teile selbst zusammen stellen.**




Art.No	Ausführung	Tragrohr Länge cm	Euro o. Mwst.	Euro inkl. Mwst.
D 41982	Teleskoprohr verstellbar, kpl. mit 5 Gurten	260 - 430 cm	172,27	205,00
D 41983	Teleskoprohr verstellbar, kpl. mit 7 Gurten	410 - 570 cm	223,53	266,00
D 41984	Teleskoprohr verstellbar, kpl. mit 10 Gurten	530 - 690 cm	257,98	307,00
D 41988	2x Standfuß für Flanschbefestigung		115,13	137,00
D 41986	2 x Standfuß verstellbar, für Flanschbef.		236,97	282,00
D 41990	2 x Standfuß portable		153,78	183,00
D 41991	1 x Rad, 1 x Standfuß portable		168,07	200,00
D 41993	2 x Wandhalter		215,97	257,00
D 41994	Sperrvorrichtung für Teleskoprohr		15,13	18,00
D 41883	Befestigungsgurt mit Clips. Länge ca. 1m		9,66	11,50

Art.No	Ausführung	Euro o. Mwst.	Euro inkl. Mwst.
C 41945*	Aufrollvorrichtung Ocean weiss mit Teleskoprohr, bis max. 6,5 m ausziehbar, mit Befestigungsset für die Abdeckplane	345,38	411,00
C 41929*	Aufrollvorrichtung Eco für feste Montage incl. ausziehbarem Teleskoprohr für ISO-Planen bis max 5,5 m und Bändern zur Montage der Iso-Plane. Abmessungen Grundplatte Fuß 41 x 23 cm.	198,32	236,00

\*Lieferumfang ohne Iso-Plane

**Unser besonderer Fachhandel-Service: Großrollen Luftkammer-Wärmeplanen**  
Bitte fragen Sie die verfügbaren Größen bei Ihrem Kundenbetreuer an.



41929



41945

**Aufrollvorrichtungen für breitere Becken auf Anfrage!**



## Aufrollstangen für Rund-, Achtform- und Ovalbecken

Bestehend aus stabilem, eloxiertem Aluminium-Tragrohr inkl. Kurbel, Ø 60 mm, mit Klemmleiste und Schrauben. Bei Zwischengrößen kann das Aluminium-Tragrohr durch einfaches Abschneiden angepasst werden.



Art.-No.	Bezeichnung	Euro o. Mwst.	Euro inkl. Mwst.
D 41898	Aufrollstange bis Ø 350 cm, Tragrohr 380 cm	194,12	231,00
D 41900	Aufrollstange bis Ø 400 cm, Tragrohr 430 cm	206,72	246,00
D 41902	Aufrollstange bis Ø 450 cm, Tragrohr 480 cm	218,49	260,00
D 41905	Aufrollstange bis Ø 500 cm, Tragrohr 530 cm	235,29	280,00
D 41910	Aufrollstange bis Ø 600 cm, Tragrohr 630 cm	277,31	330,00

## Halterungen für Aufrollstangen (41900 - 41910)



Halterungen zur Befestigung der Aufrollstange auf dem Handlauf (bei aufgestellten, bzw. teileingebauten Becken), bzw. zum Andübeln auf dem Beckenrand (bei ganz eingebauten Becken). Die drehbare Halterung ermöglicht ein kinderleichtes Schwenken der Aufrollstange.



41920



41927

41922

Art.-No.	Bezeichnung	Euro o. Mwst.	Euro inkl. Mwst.
C 41920	Für Rund-, Achtform- und Ovalbecken, mit PVC-Handlauf und Alu-Handlauf 40 mm, für Tragrohr Ø 60 mm (siehe Bild)	63,03	75,00
C 41930	Für eingebaute Rund-, Achtform-, Oval-, oder Rechteckbecken, mit Lagerböcken (Höhe 21 cm) aus VA Stahl zum Andübeln, für Tragrohr Ø 60 mm	63,03	75,00
C 41927	Für Fun-Wood Holzbecken mit breitem Aluhandlauf von Future Pool	71,43	85,00
C 41922	Aufrollhalter für Standardhandlauf FP und sonstige Handläufe bis Breite ca. 30 mm für Tragrohr Ø 60 mm	57,14	68,00

## Rollabdeckungen von ROLLO SOLAR



Rollabdeckung mit Kunststoffprofilen aus hochwertigem PVC Material (PolyVinylChlorid). Die chemische Zusammensetzung erlaubt eine gute UV-Beständigkeit. Die gewölbte Oberfläche der Profile lässt das Schwimmbadwasser schnell abfließen und verhindert dadurch übermäßige Verdunstung. Gleichzeitig lassen sich die Profile durch die absolut glatte Oberfläche sehr gut reinigen.

**Bitte fordern Sie unser separates Prospekt und die Preisliste an. Die Lieferung erfolgt direkt vom Hersteller.**

**Die Frachtkosten werden Ihnen separat in Rechnung gestellt.**

## Rollschutz Future Pool

Preisgünstige Rollschutzabdeckung gefertigt aus hochwertiger gewebeverstärkter Folie. Diese Folie wird speziell für den Einsatz im Schwimmbadbereich produziert und ist auch entsprechend vorbehandelt.

In die Rollabdeckung sind Alurohre im Abstand von max. 130 cm eingearbeitet. Der Abstand und die Stärke der Alurohre richtet sich nach der Größe der Abdeckung. Die Abdeckungen werden in Länge und Breite jeweils mit 50 cm Übermaß gefertigt. Das Übermaß dient als Auflagefläche auf dem Beckenrand. Lieferbar als Standardrollschutz oder auch als Sonderanfertigung per m<sup>2</sup>. Bei Sonderformen bzw. Rundungen erfolgt eine Preisberechnung immer aufgrund des Rechteckmaßes, resultierend aus der größten Länge und Breite. Die Rollabdeckungen werden nach der französischen Norm NF P 308 produziert. Jeder Abdeckung liegt eine Handkurbel mit Getriebe zum Aufrollen bei, Übersetzung 1:3. Geschlossen wird die Abdeckung mittels des am Ende der Abdeckung eingearbeiteten Zuggurtes. **Lieferung erfolgt inkl. seitlicher Abspanner!**


Die Rollschutzabdeckungen werden über Ratschen an 2 Punkten über die Länge verspannt.

Bei exponiert stehenden Becken bzw. Abdeckungen, welche von Wind angehoben werden könnten, bieten wir zur zusätzlichen Sicherung ein Starkwindset bestehend aus 1 Spanner, 1 Gurt und 2 Versenkdübeln an. Bild und Beschreibung auf Folgeseite unten. Falls die Anbringung von Versenkstiften aufgrund von Rasenflächen nicht möglich ist, müssen bauseits geeignete Sicherungsmaßnahmen durchgeführt werden. Jede Folie ist mit Ablauflöchern versehen, damit sich nicht zu viel Regenwasser ansammeln kann. Die Rollabdeckung ist ohne zusätzliche Unterstützung nicht schneelastsicher.

Diese Abdeckungen können bis zu einem Fertigungsmaß von 12 m Länge und 5,5 m Breite produziert werden.

**Bei Minderungen unter 15 m<sup>2</sup> entsteht ein Zuschlag von 99,00 Euro (inkl. MwSt). Lieferzeit auf Anfrage! Standardfarbe blau. Folienstärke 650g/m<sup>2</sup>.**

Muster Rollschutz



Versenkstifte

43035  
43090

Art.-No.	Bezeichnung	Euro o. MwSt.	Euro inkl. MwSt.
C 90983	Muster Rollschutz ca 100 x 80 cm z.B. für Ausstellung	30,84	36,70


## Rollschutz blau für...

### Rechteckbecken Rollschutz Farbe blau\*

ohne Sichtbare Alurohre

Art.-No.	Beckengröße	Euro o. MwSt.	Euro inkl. MwSt.
B 43028	600 x 300 cm	1.078,99	1.284,00
B 43030	700 x 350 cm	1.352,10	1.609,00
B 43032	800 x 400 cm	1.737,82	2.068,00

\* Unterseite Farbe sand



### Ovalbecken (oval gefertigt) Rollschutz Farbe blau\*

Standardabdeckungen für Ovalbecken werden generell mit sichtbaren Alurohren gefertigt. Als Sonderanfertigung gegen Aufpreis ist eine Fertigung ohne sichtbare Alurohre möglich, bitte separat anfragen.

Art.-No.	Beckengröße	Euro o. MwSt.	Euro inkl. MwSt.
B 43010	623 x 360 cm	1.229,41	1.463,00
B 43012	700 x 350 cm	1.343,70	1.599,00
B 43014	737 x 360 cm	1.445,38	1.720,00
B 43016	800 x 400 cm	1.703,36	2.027,00

**Sonderanfertigung** Für Sonderanfertigungen bitte unsere Bestellzeichnungen anfordern.

Art.-No.	Farbe Oberseite	Farbe Unterseite	Euro o. MwSt.	Euro inkl. MwSt.
B 43000	Sonderanfertigung blau je m <sup>2</sup>	sand	48,24	57,40
B 43003	Sonderanfertigung grün je m <sup>2</sup>	grün	48,24	57,40
B 43001	Sonderanfertigung transluzent je m <sup>2</sup>	transluzent	51,93	61,80
B 43005	Sonderanfertigung grau je m <sup>2</sup>	grau	48,24	57,40
B 43006	Sonderanfertigung sand je m <sup>2</sup>	sand	48,24	57,40
B 43007	Sonderanfertigung anthrazit je m <sup>2</sup>	anthrazit	48,24	57,40

## Ausschnitte

Art.-No.	Euro o. MwSt.	Euro inkl. MwSt.
B 43002 je Ausschnitt	64,12	76,30

## Zubehör

Art.-No.	Euro o. MwSt.	Euro inkl. MwSt.
A 43035 Versenkstift Ø10 mm selbstsichernd	4,20	5,00
A 43090 Versenkstift Ø12 mm	1,93	2,30
A 43063 Abspanner seitlich	9,50	11,30

Lieferzeit auf Anfrage

Art.-No.	Euro o. MwSt.	Euro inkl. MwSt.
O 51000 Fracht innerhalb Deutschland	133,61	159,00

## Rollschutzabdeckung Flex

Diese neu entwickelte Rollschutzabdeckung Flex hat den Vorteil, dass alle Trägerstangen in der Mitte geteilt sind und mit einem flexiblen aber sehr stabilen Kunststoffrohr verbunden werden, damit sich die Rollschutzabdeckung bei Belastung bis auf die Wasserlinie absenken kann. Somit wird die Last auch über die Wasseroberfläche getragen. Dadurch können sich die Alurohre eigentlich nicht mehr verbiegen und die Rollschutzabdeckung ist wesentlich belastbarer. Für die Überwinterung empfehlen wir weiterhin unsere Winterstützen, da bei den meisten Becken der Wasserstand doch erheblich abgesenkt wird und bis zu diesem niedrigen Wasserstand ist diese "Rollschutzabdeckung Flex" nicht ausgelegt.

Bei dieser "Rollschutzabdeckung Flex" werden die gleichen bewährten Folien wie bei unserer Standard Rollschutzabdeckung verarbeitet und jeder Rollschutzabdeckung liegt auch eine Handkurbel mit Getriebe 1:3 zum Aufrollen bei.

Derzeit nur lieferbar für Rechteck- und Ovalbecken bis Beckengröße 9 x 4m (inkl. eventueller Römertreppe, diese kann seitlich oder stirnseitig montiert sein). Die Abdeckungen an sich werden in Länge und Breite mit einem Übermaß von 50 cm gefertigt, dieses Übermaß dient als Auflagefläche auf dem Beckenrand.

Befestigungsurte und Versenkstifte gehören zum Lieferumfang jeder "Rollschutzabdeckung Flex".

Falls die Anbringung von Versenkstiften nicht möglich ist, müssen bauseits geeignete Sicherungsmaßnahmen durchgeführt werden.

Jede Rollschutzabdeckung ist mit Ablauflöchern versehen, damit Regen- und Schmelzwasser weglaufen kann.

Generell empfehlen wir bei starkem Regen- oder Schneefall hin und wieder den Wasserstand im Becken zu kontrollieren.

Nicht dass am Ende das Wasser soweit steigt, dass es in Einbauteile laufen kann und dann Frostschäden entstehen!

**Die Rollschutzabdeckung Flex wird zerlegt geliefert und ist bauseits zusammen zu bauen!**

**Lieferzeit auf Anfrage!**



### Rollschutzabdeckung Flex Rechteck Farbe blau\*

Art.-No.	Beckengröße	Euro	
		o. Mwst.	inkl. Mwst.
B 43500	600 x 300 cm	1.184,87	1.410,00
B 43505	700 x 350 cm	1.486,55	1.769,00
B 43510	800 x 400 cm	1.910,92	2.274,00

### Rollschutzabdeckung Flex (oval gefertigt) Farbe blau\*

Art.-No.	Beckengröße	Euro	
		o. Mwst.	inkl. Mwst.
B 43610	623 x 360 cm	1.351,26	1.608,00
B 43615	700 x 350 cm	1.474,79	1.755,00
B 43620	737 x 360 cm	1.580,67	1.881,00
B 43625	800 x 400 cm	1.870,59	2.226,00

\* Unterseite Farbe sand

### Sonderanfertigung

Gerne können wir Ihnen Angebote zu "Rollschutzabdeckung Flex" als Sonderanfertigung unterbreiten. Für Angebotsanfragen bitten wir Sie um aussagekräftige Zeichnungen mit Infos zu Beckenform und Beckenmaßen.

Art.-No.	Farbe		Euro o. Mwst.	Euro inkl. Mwst.
	Oberseite	Unterseite		
B 43700	Sonderanfertigung blau je m <sup>2</sup>	sand	51,85	61,70
B 43705	Sonderanfertigung grün je m <sup>2</sup>	grün	51,85	61,70
B 43710	Sonderanfertigung transluzent je m <sup>2</sup>	transluzent	55,46	66,00
B 43715	Sonderanfertigung grau je m <sup>2</sup>	grau	51,85	61,70
B 43720	Sonderanfertigung sand je m <sup>2</sup>	sand	51,85	61,70
B 43725	Sonderanfertigung anthrazit je m <sup>2</sup>	anthrazit	55,46	66,00
A 43073	Starkwindset, bestehend aus 1 Spanner, 1 Gurt und 2 Versenkdübeln. Auch für Rollschutz Standard		33,61	40,00

Je nach Abdeckungsgröße empfehlen wir die Installation von 3-4 Starkwindsets.

Standardgrößen in grün sind ohne Aufpreis lieferbar; allerdings sind diese keine Lagerware.

Art.-No.		Euro	
		o. Mwst.	inkl. Mwst.
O 51000	Fracht Rollschutz Flex innerhalb Deutschland bis Breite 4,50 m im Karton	53,78	64,00
O 51000	Fracht Rollschutz Flex innerhalb Deutschland für Sonderanfertigungen bei Abdeckungen größer als Breite 4,50 m	133,61	159,00



## Rollschutz-Winterstützen

Immer wieder haben Kunden das Problem, dass ihre Rollschutzabdeckung im Winter bei starkem Schneefall geräumt werden muss, und wenn es aus irgendeinem Grund mit der Räumung mal nicht klappt, sind die Trägerrohre verbogen bzw. für immer beschädigt. Ein weiteres Problem besteht darin, dass es zwar Wintersteller gibt, aber um diese im Becken richtig und effektiv zu positionieren muss man oftmals ins Becken, und das Wasser ist meist schon kalt.

Wir haben uns dieser Probleme angenommen und ein neues Winterstützensystem entwickelt, das einfach von außen im Becken positioniert wird und noch dazu während der Badesaison platzsparend zur Seite gestellt werden kann. In schneereichen Gebieten mit üblicherweise mehr als 25 cm Schneehöhe empfehlen wir, ab einer Beckenbreite von 4,5 m bis zu einer Breite von 6 m zwei kpl. parallel verlaufende Rollschutz-Winterstützen über die gesamte Länge zu stellen. Unsere Winterstützen sind bis zu einer Beckentiefe von 1,6 m geeignet. Bei tieferen Becken bitte separat anfragen.

**Ansonsten muss wie üblich die Rollschutzabdeckung von Schnee geräumt werden.**



Art.-No.	Bezeichnung	Euro o. Mwst.	Euro inkl. Mwst.
A 41949	Rollschutz- Winterstützen für Becken von 2,85 m bis Länge 3,65 m	269,75	321,00
A 41950	Rollschutz- Winterstützen für Becken von 4,05 m bis Länge 4,85 m	284,03	338,00
A 41951	Rollschutz- Winterstützen für Becken von 4,95 m bis Länge 6,55 m	475,63	566,00
A 41952	Rollschutz- Winterstützen für Becken von 6,15 m bis Länge 7,75 m	501,68	597,00
A 41953	Rollschutz- Winterstützen für Becken von 7,0 m bis Länge 9,4 m	709,24	844,00
A 41954	Rollschutz- Winterstützen für Becken von 8,2 m bis Länge 10,60 m	743,70	885,00
A 41956	Rollschutz- Winterstützen für Becken von 10,25 m bis Länge 13,45 m	906,72	1.079,00



Generell empfehlen wir, bei starkem Regen- oder Schneefall hin und wieder den Wasserstand im Becken zu kontrollieren. Nicht dass am Ende das Wasser soweit steigt, dass es in Einbauteile laufen kann und dann Frostschäden entstehen!

**Winterstützen für Schiebehallen auf Anfrage!**

## Rundbecken-Überdachung Cabrio Dome

Mit dem Cabrio Dome verwandeln Sie im Handumdrehen Ihr Rund- oder Holzbecken vom Hallenbad zum Freibad. Die Eingangsbreite beträgt 54 cm und passt für jede handelsübliche Leiter.

Cabrio Dome ist die preiswerte Alternative zum Abdecken Ihres Rund- und Holzbeckens. Mit dem Cabrio Dome können Sie die Badesaison um mehrere Wochen verlängern und auch an kälteren Sommertagen noch im Warmen baden. Auch die Erwärmung Ihres Badewassers wird beschleunigt.

Mit Cabrio Dome vermindern Sie den Verbrauch an Wasserpflegemitteln, da ein geringerer Schmutzeintrag stattfindet. Folienstärke 300 µ.

**Ersatzfolien auf Anfrage. Keine Sonderanfertigung mehr machbar!**

**Cabrio Dome ist keine Winterabdeckung und ist nicht sturmsicher !**



### Cabrio Dome für Rundbecken

Art.-No.	Bezeichnung	Höhe +/- 10 cm	Euro o. Mwst.	Euro inkl. Mwst.
C 41400	Cabrio Dome für Rundbecken Ø 300 cm / 320 cm	140	882,35	1.050,00
C 41401	Cabrio Dome für Rundbecken Ø 350 cm / 360 cm	145	926,05	1.102,00
C 41402	Cabrio Dome für Rundbecken Ø 400 cm / 420 cm	150	1.010,92	1.203,00
C 41403	Cabrio Dome für Rundbecken Ø 450 cm / 460 cm	150	1.057,98	1.259,00
C 41404	Cabrio Dome für Rundbecken Ø 500 cm	155	1.131,93	1.347,00
C 41405	Cabrio Dome für Rundbecken Ø 550 cm	155	1.220,17	1.452,00
C 41406	Cabrio Dome für Rundbecken Ø 600 cm	160	1.310,08	1.559,00
A 41410	10 x Ersatzhaken inkl. Pads		25,21	30,00
A 41411	Zubehörbeutel für eingebaute Becken ab Ø 400 cm bitte 2x Zubehörbeutel bestellen		34,45	41,00
A 41418	Zubehörbeutel für Fun Wood Becken bis Ø 400 cm ab Ø 400 cm bitte 2x Zubehörbeutel bestellen		43,70	52,00

**Für eingebaute Becken bestellen Sie bitte den Zubehörbeutel Art: 41411 separat. Im Lieferumfang sind nur die Befestigungen für aufgebaute Becken enthalten.**

### Cabrio Dome für Ovalbecken

Lieferzeit auf Anfrage.

Art.-No.	Bezeichnung	Höhe ca. je nach Installation	Euro o. Mwst.	Euro inkl. Mwst.
C 41442	Cabrio Dome für Ovalbecken 490 x 300 cm	von 145 bis 165 cm	997,48	1.187,00
C 41443	Cabrio Dome für Ovalbecken 530 x 320 cm	von 145 bis 165 cm	1.068,07	1.271,00
C 41444	Cabrio Dome für Ovalbecken 600 x 320 cm	von 145 bis 165 cm	1.122,69	1.336,00
C 41445	Cabrio Dome für Ovalbecken 623 x 360 cm	von 145 bis 165 cm	1.189,92	1.416,00
C 41446	Cabrio Dome für Ovalbecken 700 x 350 cm	von 170 bis 190 cm	1.300,84	1.548,00
C 41447	Cabrio Dome für Ovalbecken 737 x 360 cm	von 170 bis 190 cm	1.336,13	1.590,00
A 41411	Zubehörbeutel für eingebaute Becken ab Länge 6 m bitte 2x Zubehörbeutel bestellen		34,45	41,00



### Skimmerpaket für Stahlwandbecken



Art.-No.	Beschreibung / Bezeichnung	Euro o. Mwst.	Euro inkl. Mwst.
D 30570	Zubehörpaket 1001, Bestehend aus Einbauskimmer EBS 1000 (inkl. Doppeldichtung für Einlaufdüse und Skimmer), Einlaufdüse 2" mit Schlauchanschluss, 2 Verbindungsschläuchen NW 38 à 300 cm und Montagezubehör	64,29	76,50

### Skimmer für Stahlwandbecken



Art.-No.	Beschreibung / Bezeichnung	Euro o. Mwst.	Euro inkl. Mwst.
D 30525	Einbauskimmer EBS 1000, Anschluss 1½" IG, Für Stahlwandbecken. Saugbreite 145 mm, komplett mit Folienflansch, Doppeldichtungen, selbstschneidenden Schrauben. Dieser Skimmer verfügt über einen fest arretierbaren Skimmerkorb, somit kann dieser nie aufschwimmen. Im Lieferumfang ist außerdem eine Blende zur Schraubenabdeckung enthalten.	34,20	40,70

### Skimmer mit LED-Beleuchtung



Art.-No.	Beschreibung / Bezeichnung	Euro o. Mwst.	Euro inkl. Mwst.
D 30516	Skimmer EBS 1100 mit LED Beleuchtung. Ausführung wie EBS 1000 jedoch mit LED Beleuchtung, kpl. mit Trafo. Das Kabel zur Versorgung der LED Lampe wird unterhalb der Skimmerblende montiert und dann über den Beckenrand verlegt, dieses Kabel muss dann mit einem Schutz versehen werden. Installation des Trafos und die Kabelverlängerung muss gemäß VDE 0100 erfolgen.	119,33	142,00



D 30517	LED Beleuchtung als Nachrüstsatz für Skimmer EBS 1000. Das Kabel zur Versorgung der LED Lampe wird unterhalb der Skimmerblende montiert und dann über den Beckenrand verlegt, dieses Kabel muss dann mit einem Schutz versehen werden. Installation des Trafos und die Kabelverlängerung muss gemäß VDE 0100 erfolgen.	93,28	111,00
---------	--	-------	--------



D 30518	Skimmer EBS 1600 inkl. mechanischer Niveauregulierung und Sicherheitsüberlauf. Bei diesem Skimmer handelt es sich um die Breitmaulvariante des Einbauskimmers mit einer Saugbreite von ca. 290 mm.	81,51	97,00
D 30438	Skimmerblende für EBS 1600, dekorative Abdeckblende um den Schraubflansch des Skimmers EBS 1600 abzudecken.	8,49	10,10

### Zubehör für EBS 1000



Art.-No.	Beschreibung / Bezeichnung	Euro o. Mwst.	Euro inkl. Mwst.
F 30447	Skimmergitter für EBS 1000. Verhindert das Ansaugen z. B. von Spielsachen in den Skimmer	11,34	13,50



D 30549	Skimmerkorb-Netz Einwegfilterbeutel passend für EBS 1000 und EBS 1500 Skimmerkorb. Bei normalsaugenden Filterpumpen besonders empfehlenswert.	2,18	2,60
---------	--	------	------

## Skimmer für Folien- und Betonbecken



Art.-No.	Beschreibung / Bezeichnung	Euro o. MwSt.	Euro inkl. MwSt.
D 30530	Einbauskimmer EBS 3000 (s. Abb.), Anschluss 1½" IG und 2" IG Für eingebaute Becken, kpl. mit Folienflansch, Dichtungen und Gewin- schrauben, mit Skim-Vac. Saugbreite 210 mm, Einbautiefe 395 mm kpl.	136,13	162,00
D 30535	Einbauskimmer EBS 3500, Anschluss 1½" IG und 2" IG Für eingebaute Becken, kpl. mit Folienflansch, Dichtungen und Gewin- schrauben, mit Skim-Vac. Saugbreite 210 mm, Einbautiefe 490 mm kpl.	152,10	181,00
D 30540	Breitmaulskimmer EBS 3600, Anschluss 1½" IG und 2" IG Für eingebaute Becken, kpl. mit Folienflansch, Dichtungen und Gewin- schrauben, mit Skim-Vac. Besonders breite Saugöffnung 370 mm, Einbautiefe 560 mm kpl.	157,98	188,00

## Skimmer für Folien-, Beton- und Styroporbecken

Einbautiefe 25 cm, kann somit direkt im Styroporstein eingepasst werden. Saugbreite ca. 22,7 cm



Art.-No.	Beschreibung / Bezeichnung	Euro o. MwSt.	Euro inkl. MwSt.
D 36300	Skimmer Neptun ABS kpl. Mit Flanschsatz für Folienbecken aus Kunststoff. Anschluss Klebe Ø 50 I oder Ø 63 A	129,41	154,00
C 36301	VA-Abdeckblende für Neptun Skimmer	73,95	88,00
D 36304	Skim-Vac für Neptun Skimmer	21,85	26,00
D 55469	Doppeldichtung für Neptun	13,45	16,00

## Skimmer speziell für Styroporbecken

Dieser Skimmer wurde speziell für den Einbau in Styroporsteinbecken entwickelt. Mit der Einbautiefe von 25 cm können Sie den Skimmer direkt in der Wandung unterbringen. Ein großer Vorteil, den dieser Skimmer bietet, ist auch die Tatsache, dass der Siebkorb nach vorne in Richtung Becken entnommen werden kann. Somit müssen Sie etwaige Randsteine nicht unterbrechen, um an den Skimmerkorb zu gelangen (Entnahme nach oben ist aber auch möglich).



Art.-No.	Beschreibung / Bezeichnung	Euro o. MwSt.	Euro inkl. MwSt.
C 30538	Skimmer EBS 4000 für Styroporbecken, Anschluss IG Ø 63, mit Anschluss Ø 30 mm für Sicherheitsüberlauf, Saugbreite ca. 20,8 cm	170,59	203,00

## BWT Skimmer für höhere Wasserlinie

Dieser Skimmer wurde speziell für Kunden entwickelt, die einen möglichst hohen Wasserstand erreichen möchten. Mit diesem Skimmer ist ein Anheben der Wasserlinie bis auf 50 mm unterhalb der Beckenoberkante möglich. Der Skimmer muss mit einem automatischen Wasserstandsregler angeschlossen werden und der intergrierte Sicherheitsüberlauf ist anzuschliessen.



Art.-No.	Beschreibung / Bezeichnung	Euro o. MwSt.	Euro inkl. MwSt.
D 30508	Skimmer Folie SL119-M-MR, weiß BWT	187,39	223,00

**Einlaufdüsen**



Art.-No.	Beschreibung / Bezeichnung	Euro o. Mwst.	Euro inkl. Mwst.
D 35515	Einlaufdüse "Multiflow-System" für Folienbecken, kpl. mit Dichtungen, Schrauben und Kontermutter. R2" außen, Ø 50 mm Innen. Kugel Ø 14 mm kann auf Ø 20 mm oder Ø 25 mm vergrößert werden	26,05	31,00
D 35516	Einlaufdüse Multiflow-System für Beton- und Fertigbecken. Wie zuvor beschrieben, jedoch ohne Schrauben, Dichtungen und Kontermutter	10,50	12,50
D 36231	Einlaufdüse für Aufstellbecken (Stanzung 2") kpl. mit Kontermutter und Dichtungen, Schlauchanschluss NW 38 u. 32	7,73	9,20
F 36234	Verschlussstopfen für Einlaufdüsen	2,27	2,70
D 36236	Schlüssel für Kugelhalterung Einlaufdüsen "Multiflow-Kugel"	3,03	3,60
F 36237	Stempel zum Vergrößern der "Multiflow-Kugel" auf Ø 20 mm oder Ø 25 mm	1,60	1,90
F 36225	Kontermutter 2" für Einlaufdüsen mit 2" Außengewinde (für Fertigbecken)	2,52	3,00
F 35517	Flachdichtung 2"	2,61	3,10



**Sauganschluss**



Art.-No.	Beschreibung / Bezeichnung	Euro o. Mwst.	Euro inkl. Mwst.
E 36211	Sauganschluss für Folienbecken, kpl. mit Dichtungen und Schrauben. R 2" außen, Ø 50 mm innen	29,41	35,00
E 36212	Sauganschluss für Betonbecken. Wie zuvor beschrieben, jedoch ohne Dichtungen und Schrauben.	10,00	11,90
E 36351	Schlauchtülle für Sauganschluss. Passend für Saugschlauch NW 38	3,87	4,60
E 35517	Flachdichtung 2"	2,61	3,10
E 35510	Verschlusskappe für Sauganschluss	3,03	3,60

**Mauerdurchführungen NEPTUN**



Art.-No.	Beschreibung / Bezeichnung	Euro o. Mwst.	Euro inkl. Mwst.
D 36200	Mauerdurchführung NEPTUN mit Edelstahlgewindebuchsen für Folien- und Betonbecken - Länge 250 mm	16,97	20,20
D 36201	Mauerdurchführung NEPTUN mit Edelstahlgewindebuchsen für Folien- und Betonbecken - Länge 65 mm	16,13	19,20
D 36220	Flanschsatz für Mauerdurchführung NEPTUN, kpl. mit Schrauben und Dichtungen passend zur Mauerdurchführung Neptun	7,39	8,80
D 36230	Kugeleinheit NEPTUN, kpl. Mit Abdeckblende und Kugel Ø 18 mm (Bei Folienbecken Flanschsatz bitte separat bestellen)	8,40	10,00
D 36232	VA-Kugeleinheit NEPTUN 1½" AG, V2A Düsenöffnung 18 mm, Stückpreis	71,18	84,70



**Mauerdurchführungen**




Art.-No.	Beschreibung / Bezeichnung	Euro o. Mwst.	Euro inkl. Mwst.
D 35550	Mauerdurchführung aus PVC für Betonbecken. Länge 150 mm R2" außen x R2" innen	9,50	11,30
D 35552	Mauerdurchführung aus ABS für Betonbecken. Länge 300 mm, verkürzbar auf 250 mm oder 175 mm. R 2" außen und Ø 50 mm innen. Für Einlaufdüse und Sauganschluss R2" innen	9,50	11,30
D 35554	Mauerdurchführung aus ABS für Betonbecken mit Folienauskleidung. Länge 300 mm, verkürzbar auf 250 mm oder 175 mm. R2" außen und Ø 50 mm innen. Für Einlaufdüse und Sauganschluss Folie R2" innen	9,50	11,30

## Skimmer



Art.-No.	Beschreibung / Bezeichnung	Euro	
		o. Mwst.	inkl. Mwst.
D 30529	Einbauskimmer EBS 2000 Für Einbau- und Aufstellbecken, kpl. mit Folienflansch, Doppeldichtung und selbstschneidenden Schrauben, mit Skim-Vac und Ausbuchtung für Niveauregulierung. Saugbreite 214 mm, Einbautiefe 249 mm kpl. Anschluss 2"IG mit beiliegender Reduktion auf IG 1½" und Klebe innen Ø 50 mm bzw. Klebe außen Ø 63 mm. Bei Verwendung des Klebestutzens bitte 1 x 36234 zum Verschließen des Gewindestutzens mitbestellen!	117,65	140,00
D 30533	Einbauskimmer EBS 2000 wie oben beschrieben, jedoch mit Gewindestutzens und Ausbuchtung für Niveauregulierung	163,03	194,00

## Skimmerverlängerungen - nachrüstbar für Skimmer EBS 2000



Art.-No.	Beschreibung / Bezeichnung	Euro	
		o. Mwst.	inkl. Mwst.
D 30474	Skimmerverlängerung (Wandverlängerung) mit selbstschneidenden Schrauben, Länge 250 mm	52,94	63,00
D 30473	Skimmerverlängerung (Wandverlängerung) mit Gewindeeinsätzen / Länge 250 mm	94,96	113,00
D 30521	Breitmaulskimmerverlängerung (Wandverlängerung), Länge 250 mm mit selbstschneidenden Schrauben, Saugbreite 370mm	96,64	115,00
D 30522	Breitmaulskimmerverlängerung (Wandverlängerung) Länge 250 mm mit Gewindeeinsätzen, Saugbreite 370 mm	136,97	163,00
D 30475	Höhenverlängerung (Extraaufsatz) für optimale Höhenanpassung stufenweise bis 70 mm	30,25	36,00

## Einlaufdüsen



Bild 1

Art.-No.	Beschreibung / Bezeichnung	Euro	
		o. Mwst.	inkl. Mwst.
D 36221	Einlaufdüse zum Verflanschen für Folienbecken, kpl. mit Dichtung und Schrauben, passend für Mauerdurchführung Art.-No. 36217 (Bild 1)	19,33	23,00
D 36219	Einlaufdüse 2" für Beton- und Fertigbecken Klebeanschluss Ø 50 mm innen, ohne Schrauben und Zubehör	24,37	29,00
D 36226	Einlaufdüse 2" für Polystereinstückbecken, mit Kontermutter und Dichtungen, Anschluss Ø 50 mm Klebe innen	26,05	31,00
D 36222	Verschlussstopfen für Einlaufdüse	4,03	4,80
D 36224	Multifunktionsschlüssel	4,03	4,80


## Bodenablauf



**Bitte Hinweis DIN 16713 beachten. Bitte immer 2 x Bodenablauf installieren.**

Art.-No.	Beschreibung / Bezeichnung	Euro	
		o. Mwst.	inkl. Mwst.
C 32602	Bodenablauf mit Rost für Folienbecken kpl. mit Flansch und Gewindestutzens Anschluss waagrecht 2", Senkrecht Klebedurchmesser I 50mm	68,07	81,00

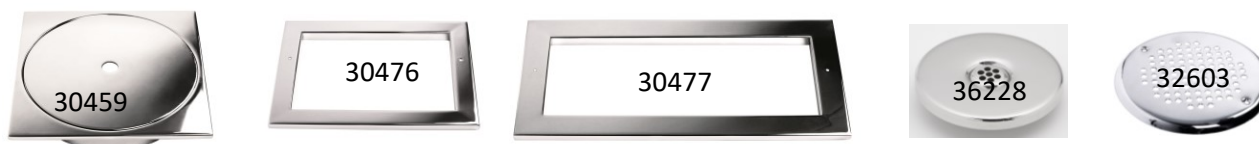
## Mauerdurchführung



Art.-No.	Beschreibung / Bezeichnung	Euro	
		o. Mwst.	inkl. Mwst.
C 36217	Mauerdurchführung mit Edelstahl Gewindeeinsätzen, Länge 300 mm, individuell kürzbar, mit langem 2" Außengewinde, mit Befestigungsmöglichkeit an Schalungen. Beckenaußenseite Klebeanschluss 50 mm innen. Beckeninnenseite; Möglichkeit zum Verflanschen oder zum Eindrehen einer 2" Einlaufdüse	33,61	40,00



**VA - Abdeckungen und Blenden für Praher Einbauteile**



Art.-No.	Beschreibung / Bezeichnung	Euro o. Mwst.	Euro inkl. Mwst.
K 30459	Skimmerabdeckung V4A incl. runder Abdeckung und Höhenausgleich 4 cm*	248,74	296,00
K 30476	Skimmerblende V4A für EBS 2000 mit Art-Nr: 30529/30533	137,82	164,00
K 30477	Skimmerblende V4A für Breitmaulskimmervelängerung mit Art-Nr: 30521/30522	154,62	184,00
K 36228	VA-Blende für Praher Einlaufdüsen Art-Nr: 36218/36219/36221/36226	93,28	111,00
K 32603	VA-Blende für Bodenablauf	131,93	157,00

\* für Skimmer mit Art-Nr: 30529/30533

**Einlaufdüsen, Blenden und Zubehör für Skimmer und Einlaufdüsen von vorheriger Seite in grau  
Lieferzeit auf Anfrage.**



Art.-No.	Beschreibung / Bezeichnung	Euro o. Mwst.	Euro inkl. Mwst.
C 36238	Einlaufdüse für Folienbecken grau 1½ " Abgang	40,34	48,00
C 36239	Einlaufdüse für Polyesterbecken 2 " AG und 50 mm Klebe innen, grau	33,61	40,00
C 30393	Blende für Skimmer Praher, grau	31,93	38,00
C 30392	Blende für Skimmer Praher breit, grau	39,50	47,00
C 30391	Skimmerklappe für Praher Skimmer, grau	20,17	24,00
C 30390	Gehäusedeckel für Praher Skimmer, grau	33,61	40,00
C 32600	Blendrahmen für Bodenablauf Praher, grau (ohne Gitterdeckel)	33,61	40,00
C 32601	Gitterdeckel für Bodenablauf Praher, grau	27,73	33,00
C 36241	Kugel nach DIN für Praher Einlaufdüse, grau	15,13	18,00
C 36242	Blende für Praher Einlaufdüse, grau	16,55	19,70
C 36245	Gehäuse für Praher Einlaufdüse Polyester/Fliesenbecken, grau	16,97	20,20
C 36246	Gehäuse für Praher Einlaufdüse Folienbecken, grau	21,85	26,00
C 30389	Skim Vac für Praher Skimmer, grau	16,55	19,70

**Hinweis: in Farbe sand auf Anfrage**

**Oberflächenabsauger SLIM 500 KS**



Art.-No.	Beschreibung / Bezeichnung	Euro o. Mwst.	Euro inkl. Mwst.
K 30537	Einbauskimmer SLIM 500 KS kpl. Mit Skim-Vac und Blende, Folienflansch. Anschluss 1½" IG und 2" IG Bei Installation dieses Skimmers empfehlen wir, generell immer auch eine Niveauregulierung zu installieren und den Sicherheitsüberlauf anzuschließen!	195,80	233,00
B 305371	V4A Blende für Skimmer SLIM 500	310,92	370,00

## Bodenablauf

Gemäß neuer DIN 16713 für private Schwimmbäder müssen zur Unfallverhütung bei Verwendung von Bodenabläufen auf der Saugseite der Pumpe 2 Bodenabläufe im Abstand von mindestens 1 m installiert werden.



Art.-No.	Beschreibung / Bezeichnung	Euro o. Mwst.	Euro inkl. Mwst.
D 32500	Bodenablauf NEPTUN für Folienbecken, kpl. mit Folienflansch, Schrauben und Dichtung, Antiwirbeldeckel. Anschluss Ø 63 mm innen, seitlicher Abgang.	36,97	44,00
C 32508	Winterverschlussplatte für Bodenablauf Neptun erleichtert das sichere Überwintern	64,71	77,00
D 32513	Bodenablauf BL 311 für Folienbecken, kpl. mit Folienflansch, Schrauben und Dichtungen, Antiwirbeldeckel. Anschluss seitlich Ø 50/63 mm Klebe oder Ø 50 mm vertikal Klebe.	34,45	41,00
D 32510	Bodenablauf BL211 Anschluß seitlich 2" oder Ø 50 mm vertikal Klebe.	42,86	51,00

## VA-Antiwirbeldeckel



Art.-No.	Beschreibung / Bezeichnung	Euro o. Mwst.	Euro inkl. Mwst.
C 32505	VA-Antiwirbeldeckel für Bodenablauf NEPTUN	42,86	51,00

## Bodeneinlaufdüsen

Zum Einbau in Becken mit Überlaufrinne



Art.-No.	Beschreibung / Bezeichnung	Euro o. Mwst.	Euro inkl. Mwst.
F 36267	Bodeneinlauf Kunststoff, weiß mengenverstellbar und verschließbar, R 2" außen, d 50 mm Innen für Betonbecken	16,81	20,00
F 36268	Bodeneinlauf Kunststoff, weiß mengenverstellbar und verschließbar, R 2" außen, d 50 mm Innen für Folien- u. Fertigbecken	36,97	44,00

## Einhängeskimmer zum Nachrüsten

Sehr hochwertig verarbeiteter Einhängeskimmer für Stahlwand und auch Einbaubecken, bis Filterleistung 12m<sup>3</sup>/h



Art.-No.	Beschreibung / Bezeichnung	Euro o. Mwst.	Euro inkl. Mwst.
A 30500	Einhängeskimmer verklebt	174,79	208,00
A 30502	Einhängeskimmer unverklebt	174,79	208,00

**Sonderposten zum Sonderpreis und solange Vorrat reicht**

## Skimmer schwarz






Art.-No.	Beschreibung / Bezeichnung	Euro o. Mwst.	Euro inkl. Mwst.
D 30526*	Skimmer schwarz mit Einlaufdüse und Kontermutter	15,97	19,00

\*= nur solange Vorrat reicht

## Farbige LED's und was diese aus Ihrem Pool machen können.

### LED Unterwasserscheinwerfer

Mit einem oder auch mehr farbigen UWS LED können Sie Ihren Pool bei Dämmerung und Nacht in einem ganz anderen Licht leuchten lassen. Die hier gezeigten Bilder wurden nicht nachbearbeitet. Auch Ihr Pool kann mit den farbigen LED Scheinwerfern von Future Pool in einem herrlichen Licht erstrahlen.



LED Farblicht UWS mit Fernbedienung und 36 LED's bringt Farbe in Ihr Aufstellbecken.

Mögliche Einstellungen: Sie können zwischen 7 festen Farben und 3 Farbspielen wählen. Aufgrund der einfachen Installation an einer bestehenden Einlaufdüse, können Sie auch bestehende Aufstellbecken einfach nachrüsten. Die Lieferung erfolgt kpl. mit Trafo 230V/12V und 6 m Kabel.



Art.-No.	Beschreibung / Bezeichnung	Euro o. MwSt.	Euro inkl. MwSt.
A 33499	LED Farb-Unterwasserscheinwerfer für Aufstellbecken. ca. 190 lm.	150,42	179,00

### LED Magnet NO (T) MAD zum Aufladen mittels USB Kabel

LED Magnet NO (T) MAD zum Aufladen mittels USB Kabel


Dieser individuell einsetzbare UWS LED, ist ein optischer Hingucker und aufgrund der einfachen Positionierung und Handhabung ein „must have“, wenn sich kein sonstiger UWS in Ihrem Pool befindet.

Einfach mittels Magnet an der Stahlwand befestigen oder mittels Gegenplatte an Ihrem Wulstbecken.

Leuchtdauer bei vollem Akku ca. 4-5 Stunden. Ein Betrieb mit angeschlossenem Ladekabel ist nicht möglich. Bis zu 300 Ladezyklen, ein Wechsel des Akkus ist leider nicht möglich. Schutzklasse IP 68, bis 1 m Wassertiefe geeignet. Jedem LED liegt ein Ladekabel bei, allerdings ohne 230 V Stecker.

Auch für den Einsatz außerhalb des Pools geeignet. **Nur solange Vorrat reicht!**

Art.-No.	Beschreibung / Bezeichnung	Euro o. MwSt.	Euro inkl. MwSt.
<b>LED weiß 2 Watt, ca. 200 Lumen, sind in 3 Gehäusefarben lieferbar.</b>			
A 33480	LED-weiß mit Magnet und hellblauem Gehäuse	50,00	59,50
A 33482	LED-weiß mit Magnet und grauem Gehäuse	50,00	59,50
A 33484	LED-weiß mit Magnet und weißem Gehäuse	50,00	59,50
<b>LED RGB 4 Watt, ca. 100 Lumen, diese sind in 3 Gehäusefarben lieferbar.</b>			
A 33481	LED-RGB mit Magnet und hellblauem Gehäuse	50,00	59,50
A 33483	LED-RGB mit Magnet und grauem Gehäuse	50,00	59,50
A 33485	LED-RGB mit Magnet und weißem Gehäuse	50,00	59,50



## Einschraub LED's für Schwimmbecken und Gartenbeleuchtung LED's

### Mini-Einschraub LED weiß

Diese LED's mit einem Außendurchmesser von ca. 120 mm und einem Befestigungsgewinde AG 1 ½" sind sowohl für Aufstell- und Einbaubecken als auch für die Installation in Treppenstufen von Acryl- und Polyestertreppen geeignet. Wir empfehlen den Einbau in Neptun Mauerdurchführungen (36200 oder 36201 in Verbindung mit dem Flanschsatz 36220). Die Installation ist sehr einfach und wir empfehlen, bei der Installation ausreichend Kabel in der Mauerdurchführung als Reserve einzulegen. So können Sie diese LED's im Winter problemlos ausbauen, falls Sie Bedenken von Frostschäden haben sollten. Als Überwinterungsstopfen für die Mauerdurchführung empfehlen wir unsere Art-Nr.: 36240.

**Lieferung erfolgt ohne Trafo und Anschlussdose.**



Art.-No.	Beschreibung / Bezeichnung	Euro o. MwSt.	Euro inkl. MwSt
K 33450	Mini-Einschraub LED weiß 5,5 W ca. 500 lm	84,87	101,00
K 33455	Mini-Einschraub LED farbig 5 W ca. 180 lm Farbumschaltung mittels Ein-Ausschaltung	106,72	127,00

### Maxi-Einschraub LED

Diese LED's mit einem Außendurchmesser von ca. 290 mm und einem Befestigungsgewinde 1 ½" sind für Aufstell- und Einbaubecken geeignet. Wir empfehlen den Einbau in Neptun Mauerdurchführungen (36200 od. 36201 in Verbindung mit dem Flanschsatz 36220). Die Installation ist sehr einfach und wir empfehlen bei der Installation ausreichend Kabel in der Mauerdurchführung als Reserve einzulegen. So können Sie diese LED's im Winter problemlos ausbauen, falls Sie Bedenken von Frostschäden haben sollten. Als Überwinterungsstopfen für die Mauerdurchführung empfehlen wir unsere Art-Nr.: 36240.

**Lieferung erfolgt ohne Trafo und Anschlussdose.**



Art.-No.	Beschreibung / Bezeichnung	Euro o. MwSt.	Euro inkl. MwSt
K 33462	Maxi-Einschraub LED weiß 13,5 W ca. 1450 lm	144,54	172,00
K 33467	Maxi-Einschraub LED farbig 16 W ca. 510 lm Mit Fernbedienung	213,45	254,00

### Installationszubehör für Mini- und Maxieinschraub LED's



K 33468	Installationsabschlusskappe zum Einkleben für Mauerdurchführung (empfohlen)	10,08	12,00
---------	---	-------	-------



K 33469	Anschlusskabel 2x1,5 mm <sup>2</sup> H07RN-F gesamt. ca 2m	11,76	14,00
---------	--	-------	-------



A 33470	Funksteuermodul 4-Kanal für UWS LED 33450, 33455, 33462, 33466, 33629, 33628. Max. Leistung gesamt 240 W. Nur für die oben aufgeführten LED's geeignet. Kpl. mit Fernbedienung	119,33	142,00
---------	--	--------	--------

LED Beleuchtung für den Bereich um den Pool und als Gehwegbeleuchtung. Alle nachfolgend aufgeführten Scheinwerfer sind in 12V Ausführung und können somit auch im Nahbereich des Pool problemlos installiert werden. Die Installation muss gemäß VDE erfolgen.

**Lieferung erfolgt ohne Trafo und Anschlussdose.**



Art.-No.	Beschreibung / Bezeichnung	Euro o. MwSt.	Euro inkl. MwSt
K 33300	Edelstahlscheinwerfer weiß, 10 W, 500 lm	127,73	152,00
K 33305	Edelstahlscheinwerfer farbig 7,2 W, 200 lm Farbumschaltung mittels Ein-Ausschalten	153,78	183,00
K 33340	Erdspeiß für den Edelstahlscheinwerfer	10,08	12,00
K 33350	LED Säulenlampe weiß 3 W, 220 lm Höhe ca. 60 cm	124,37	148,00
K 33352	LED Säulenlampe farbig 3 W, 90 lm Höhe ca. 60 cm Farbumschaltung mittels Ein-Ausschaltung	132,77	158,00



Erdspeiß

Säulenlampe



## LED Unterwasserscheinwerfer und LED-Birnen

Bei der LED Technik punktet nicht nur die sehr hohe Lebensdauer, sondern auch die Vielfalt der möglichen Farben. Selbst der teuerste LED Unterwasserscheinwerfer ist auf Dauer sehr günstig. Zu bemerken ist außerdem, dass der Lampenwechsel üblicherweise auch Geld kostet und zusätzlich noch eine nicht unerhebliche Menge an Energie eingespart wird. Die geringere Lichtausbeute kann man hierbei unberücksichtigt lassen, da auch die LED Unterwassertechnik den Pool mit ausreichend Licht versorgt.

Gewährleistung 2 Jahre bei ordnungsmäßigem elektrischem Anschluß. Bei technischem Defekt innerhalb der ersten 3-5 Jahre, Sonderpreis bei Neukauf und Rückgabe des defekten LED´s möglich!

### UWS LED Neptun mini

wie Halogenscheinwerfer 50 W, Nr. 33505 nur mit LED Birne mit 1,5 W, Lebensdauer bis ca. 30.000 h



Art.-No.	Beschreibung / Bezeichnung	Euro	
		o. MwSt.	inkl. MwSt.
K 33512	UWS LED Neptun mini weiß	103,36	123,00
K 33513	UWS LED Neptun mini gelb	103,36	123,00
K 33514	UWS LED Neptun mini grün	103,36	123,00
K 33515	UWS LED Neptun mini rot	103,36	123,00
K 33516	UWS LED Neptun mini blau - 5W	103,36	123,00

### UWS LED Neptun mini Spezial



Art.-No.	Beschreibung / Bezeichnung	Euro	
		o. MwSt.	inkl. MwSt.
A 33810	UWS LED Neptun mini spezial mit LED - mini weiß 6W ca. 600 lm	234,45	279,00
A 33815	UWS LED Neptun mini spezial mit Farbwechsler LED 10W ca. 400 lm	306,72	365,00

### UWS LED Neptun maxi flat

ie Scheinwerfer 300 W, Nr. 33500 jedoch mit LED flat Birne. Lebensdauer der LED Birnen bis ca. 30.000 Stunden. Die hier verbauten LED flat Birnen sind voll vergossen und dadurch 100% wasserdicht.



Art.-No.	Beschreibung / Bezeichnung	Euro	
		o. MwSt.	inkl. MwSt.
A 33700	UWS LED Neptun maxi mit LED flat weiss mit 324 LED´s Leuchtstärke ca. 1850 Lumen / ca. 19 W	360,50	429,00
A 33710	UWS LED Neptun maxi mit LED flat farbig mit 324 LED´s Leuchtstärke ca. 925 Lumen / ca. 21 W mit 16 unterschiedlichen Farbwahlmöglichkeiten	360,50	429,00
A 33712	UWS LED Neptun maxi mit LED flat farbig mit 531 LED´s Leuchtstärke ca. 1450 Lumen / ca. 25 W mit 16 unterschiedlichen Farbwahlmöglichkeiten	410,08	488,00

Bei Einsatz von 2xUWS 25 W an einem Becken bitte Trafo 100 W oder 2x50 W verwenden!

### UWS LED Neptun Farbwechsler mit 90 LED´s 17 W und Fernbedienung



Art.-No.	Beschreibung / Bezeichnung	Euro	
		o. MwSt.	inkl. MwSt.
A 33629	UWS LED Neptun mit Farbwechsler und Fernbedienung	342,86	408,00

### LED-Unterwasserscheinwerfer-Sets

Art.-No.	Beschreibung / Bezeichnung	Euro	
		o. MwSt.	inkl. MwSt.
A 33720	Licht-Set 1: 1 LED Maxi Flat weiß mit 324 LED, 1 Trafo 50 VA und 1 Kabelanschlussdose	399,16	475,00
A 33725	Licht-Set 2: 2 LED Maxi Flat weiß mit 324 LED, 1 Trafo 100 VA und 2 Kabelanschlussdosen	755,46	899,00
A 33730	Licht-Set 3: 1 LED Maxi Flat farbig mit 531 LED, 1 Trafo 50 VA und 1 Kabelanschlussdose	466,39	555,00
A 33735	Licht-Set 4: 2 LED Maxi Flat farbig mit 531 LED, 1 Trafo 100 VA und 2 Kabelanschlussdosen	839,50	999,00

## LED Adagio Pro

Adagio Pro LED's sind superflache LED's zum Einbau z. B. in Mauerdurchführungen!  
 Verfügbar in Durchmesser ca. 100 mm und 170 mm mit einer Lebensdauer von ca. 50.000 Stunden. Diese Adagio LED's verfügen über 7 feste Farben, 3 Weißtöne sowie 4 Farbwechselprogramme mit sanftem Übergang der Farben.  
 Das Umschalten funktioniert ganz einfach durch Ein- und Ausschalten des Trafos. Falls für länger als ca. 20 sec. kein Umschalten erfolgt, merkt sich die LED die letzte Einstellung und startet automatisch wieder auf dem zuletzt eingeschalteten Programm.



Art.-No.	Beschreibung / Bezeichnung	Euro	
		o. MwSt.	inkl. MwSt.
A 33900	Adagio Pro Ø 100 mm, ca. 30 W, kaltweiß, 2600 lm	211,76	252,00
A 33905	Adagio Pro Ø 100 mm, ca. 45 W, RGB, bis. ca. 1700 lm	373,11	444,00
A 33920	Adagio Pro Ø 170 mm, ca. 60 W, kaltweiß, 5500 lm	300,84	358,00
A 33925	Adagio Pro Ø 170 mm, ca. 75 W, RGB, bis. ca. 3000 lm	460,50	548,00

## Passende Blenden für Adagio Pro LED's



Art.-No.	Beschreibung / Bezeichnung	Euro	
		o. MwSt.	inkl. MwSt.
A 33930	Blende weiß Ø 100 mm	25,21	30,00
A 33932	Blende mittelblau Ø 100 mm	25,21	30,00
A 33939	Blende VA Ø 100 mm	71,43	85,00
A 33940	Blende weiß Ø 170 mm	31,09	37,00
A 33942	Blende mittelblau Ø 170 mm	31,09	37,00
A 33949	Blende VA Ø 170 mm	83,19	99,00

## Unsere Empfehlung für die Installation



Art.-No.	Beschreibung / Bezeichnung	Euro	
		o. MwSt.	inkl. MwSt.
D 36200	Mauerdurchführung Neptun 1 1/2" Grundelement, ABS lang	16,97	20,20
D 36201	Mauerdurchführung Neptun 1 1/2" Grundelement, ABS kurz	16,13	19,20
D 36220	Flanschsatz für Mauerdurchführung Neptun	7,39	8,80
K 33468	Installationsabschlusskappe zum Einkleben in die Mauerdurchführung um Kabel abzudichten	10,08	12,00

## Neptun UWS LED mit LED-Flats

**NEU**



Art.-No.	Beschreibung / Bezeichnung	Euro	
		o. MwSt.	inkl. MwSt.
A 33765	UWS-LED Neptun mit LED Flat weiss mit 441 LED's ca. 30W	348,74	415,00
A 33766	UWS-LED Neptun mit LED Flat; wie 33765, farbig, mit Fernbedienung	378,99	451,00
A 33767	UWS-LED Neptun mit LED Flat weiss mit 441 LED's mit VA-Blende ca. 30W	415,13	494,00
A 33768	UWS-LED Neptun mit LED Flat; wie 33767, farbig, mit Fernbedienung	379,83	452,00

## Neptun UWS LED zur Steuerung mit einem Smartphone

**Achtung: funktioniert nur mit Trafo 12 V Gleichspannung!**

Neu, LED's zur Steuerung über das eigene Smartphone für technikinteressierte Nutzer. Wichtig ist, dass Sie zur Einrichtung über eine QR-App auf Ihrem Handy verfügen. Alles Weitere ist einfach einzurichten. Zur Installation wird ein Trafo mit entsprechend hoher Leistung mit 12 V Gleichspannung benötigt (Gesamtleistung Trafo sollte ca. 30% höher sein, als die Summe der Einzel-LED's) zuzüglich ca. 3 W Verbrauchsleistung des Wifi Controllers. Der Wifi Controller kann sowohl als eigenständiger Router betrieben werden, als auch mit einem bereits vorhandenen Router z. B. Fritzbox verbunden werden. Über das Wifi Modul kann eine Maximalleistung von 130 W geschaltet werden. Bei mehr als 4 LED's benötigen Sie zusätzlich noch einen Verstärker. Mit jedem dieser Verstärker können weitere 130 W Leistung geschaltet werden.  
 Wir empfehlen den Wifi Controller (als auch eventuell benötigte Verstärker), bauseits in einem entsprechend großen, spritzwassergeschützten Kunststoffgehäuse einzubauen (nicht im Lieferumfang enthalten).  
 Kabellänge an Birne ca. 1 m. **Nur solange Vorrat reicht!**



Art.-No.	Beschreibung / Bezeichnung	Euro	
		o. MwSt.	inkl. MwSt.
<b>Birne ohne UWS Gehäuse als Ersatzteil</b>			
A 33750	LED RGB für Wifi Steuerung, ca. 16 W/12V DC	142,02	169,00
A 33752	LED RGB für Wifi Steuerung, ca. 27 W/12V DC	192,44	229,00
<b>Wifi Controller und Verstärker</b>			
A 33770	Wifi Controller 12 V / DC ca. 3 W Eigenleistung, Schutzklasse IP 20	310,08	369,00
A 33772	Verstärker für Wifi Controller, Anschlussleistung max. 130W-12V/DC, Schutzklasse IP 20	83,19	99,00
<b>Passende Transformatoren</b>			
C 33607	Trafo 36 W (1xLED 36W/12V DC)	100,00	119,00
C 33620	Trafo 150W/12V DC für Anschluss von bis zu 4 LED's	191,60	228,00



## LED-Ersatzbirnen bzw. zum Nachrüsten / passend bei 50 W Halogenbirnen

Auf LED-Birnen erhalten Sie eine Gewährleistung von 2 Jahren bei ordnungsgemäßigem elektrischen Anschluss. Bei technischem Defekt innerhalb der ersten 3-5 Jahre, Sonderpreis bei Neukauf und Rückgabe des defekten LED's möglich!



Art.-No.	Beschreibung / Bezeichnung	Euro o. MwSt.	Euro inkl. MwSt.
K 33523	LED Birne mini 18 LED's weiß 1,5W	20,17	24,00
K 33524	LED Birne mini 18 LED's blau 5 W	20,17	24,00
K 33526	LED Birne mini 18 LED's gelb 1,5 W	20,17	24,00
K 33527	LED Birne mini 18 LED's grün 1,5 W	20,17	24,00
K 33528	LED Birne mini 18 LED's rot 1,5 W	20,17	24,00

## LED Mini Spezial



Art.-No.	Beschreibung / Bezeichnung	Euro o. MwSt.	Euro inkl. MwSt.
A 33800	LED mini spezial, weiß ca. 6W / ca. 600 lm	150,42	179,00
A 33805	LED mini spezial, mit Farbwechsler ca. 10W / ca. 400 lm	231,09	275,00

## LED-Ersatzbirnen passend anstelle von 300 W Halogenbirnen



Art.-No.	Beschreibung / Bezeichnung	Euro o. MwSt.	Euro inkl. MwSt.
A 336160	LED Birne mit 90 LED's und Fernbedienung mit Farbwechsler 17 Watt	200,00	238,00

## LED flat Lampe

Superflache Ausführung, passend in die gängigen Gehäuse für PAR 56 Birnen.

Diese LED flat Birnen sind kpl. vergossen und dadurch absolut wasserdicht. Auslieferung erfolgt mit direkt vergossenem Anschlusskabel mit ca. 4m Länge, sowie Montagematerial für Anschluss an ein bestehendes Kabel.



Art.-No.	Beschreibung / Bezeichnung	Euro o. MwSt.	Euro inkl. MwSt.
A 33645	LED flat weiss mit 324 LED's Leuchtstärke ca. 1850 Lumen / ca. 19 W	158,82	189,00
A 33655	LED Flat weiss mit 531 LED's Leuchtstärke ca. 2100 Lumen / ca. 28 W	200,00	238,00
A 33651	LED flat farbig mit 324 LED's Leuchtstärke ca. 925 Lumen / ca. 21 W	158,82	189,00
A 33652	LED flat farbig mit 531 LED's Leuchtstärke ca. 1450 Lumen / ca. 25 W	200,00	238,00

## Trafos für UWS LED



**NEU**

Art.-No.	Beschreibung / Bezeichnung	Euro o. MwSt.	Euro inkl. MwSt.
C 33609	Trafo für LED's 5-10 VA	52,10	62,00
C 33599	Trafo für LED's 10-20 VA	52,10	62,00
C 33600	Trafo für LED's 50 VA	52,10	62,00
C 33610	Trafo für LED's 70 VA (Anschluß 2x35 VA)	93,28	111,00
C 33611	Trafo für LED's 75 VA (Anschluß 1x75 VA)	67,23	80,00

## Unterwasserscheinwerfer mit VA-Blende bzw. aus VA

### Unterwasserscheinwerfer Neptun aus Kunststoff mit VA-Blende



Art.-No.	Beschreibung / Bezeichnung	Euro o. MwSt.	Euro inkl. MwSt.
D 33503	Unterwasserscheinwerfer Neptun 300 W / 12 V Kunststoff weiß mit VA-Blende. Kpl. mit Einbaunische, Gewin- schrauben, <b>Doppeldichtung</b> , Flanschsaetz und Kabelschutzrohr	241,18	287,00
D 33506	Halogen-Scheinwerfer Neptun 50 W / 12 V Mit VA-Blende, kpl. mit Einbaunische, Folienflansch, <b>Doppeldichtung</b> und Gewinbeschrauben	167,23	199,00

### Unterwasserscheinwerfer Neptun aus Kunststoff mit Flat-Birne und VA-Blende



Art.-No.	Beschreibung / Bezeichnung	Euro o. MwSt.	Euro inkl. MwSt.
A 33715	UWS-LED Neptun maxi m. 324 LED flat weiß mit VA-Blende ca. 19 W	399,16	475,00
A 33716	UWS-LED Neptun maxi m. 324 LED flat farbig mit VA-Blende ca. 21 W	399,16	475,00
A 33717	UWS-LED Neptun maxi m. 531 LED flat farbig mit VA-Blende ca. 25 W	442,02	526,00

### Unterwasserscheinwerfer aus V4A



Art.-No.	Beschreibung / Bezeichnung	Euro o. MwSt.	Euro inkl. MwSt.
C 36002	Betoneinbaunische für Unterwasserscheinwerfer aus V4A kpl. mit Kabelschutzrohr für UWS 300 W, 12 V	178,99	213,00
A 36027	Lampeneinheit mit VA-Blende Ø 250 mm 300 W / 12 V, kpl. mit Birne und Anschlusskabel	251,26	299,00
C 36023	Flanschsaetz für Unterwasserscheinwerfer aus V4A Für Fertig- und Folienbecken, kpl. mit Dichtungen und Schrauben	94,12	112,00
C 36015	Kabelanschlussdose aus VA, Anschluss 2 x PG 16 und 1 x 3/4"	134,45	160,00

### Kabel für die Installation zwischen Trafo und Kabelabzweigdose



Art.-No.	Beschreibung / Bezeichnung	Euro o. MwSt.	Euro inkl. MwSt.
C 36080	Kabel 2 x 2,5 mm <sup>2</sup> per lfm.	3,95	4,70
C 36085	Kabel 2 x 6 mm <sup>2</sup> per lfm.	5,21	6,20
C 36090	Kabel 2 x 10 mm <sup>2</sup> per lfm.	8,32	9,90
C 36095	Kabel 2 x 16 mm <sup>2</sup> per lfm. (Bestellartikel)	9,83	11,70
A 36035	Kabel für UWS 300 W / 12 V <b>flexibel</b> , 2 x 6 mm <sup>2</sup> per lfm. (Kann auch für Anschluss UWS verwendet werden)	18,66	22,20
<b>Preisänderungen bei extremer Rohstoffpreiserhöhung vorbehalten</b>			

**Hinweis:** 300 Watt-Scheinwerfer müssen mit mindestens 2 x 2,5 mm<sup>2</sup> Cu-Leitung angeschlossen werden.

Abstand\*: 3,0 m 2 x 2,5 mm<sup>2</sup> Cu-Leistung                      7,3 m 2 x 6,0 mm<sup>2</sup> Cu-Leistung

4,8 m 2 x 4,0 mm<sup>2</sup> Cu-Leistung                      11,0 m 2 x 10,0 mm<sup>2</sup> Cu-Leistung

\* Je nach Abstand zwischen Trafo und Klemmstelle muss der Querschnitt weiter erhöht werden (fragen Sie Ihren Elektrofachmann).

## Halogen-Unterwasserbeleuchtung 50 W



Art.-No.	Beschreibung / Bezeichnung	Euro	Euro
		o. Mwst.	inkl. Mwst.
C 33505	Halogenscheinwerfer Neptun 50 W / 12 V mit Einbaunische, kpl. Mit Folienflansch, mit Doppeldichtung und Gewindeschrauben. <b>Auch als Einlaufdüse nutzbar.</b>	74,79	89,00
D 32504	selbstklebende Flachdichtung für UWS Neptun 50 W	7,56	9,00
D 36040	Kabelschutzschlauch f. Halogenscheinwerfer 100 cm	14,71	17,50

## Halogen-Unterwasserbeleuchtung 100 W



Art.-No.	Beschreibung / Bezeichnung	Euro	Euro
		o. Mwst.	inkl. Mwst.
C 33510	Halogenscheinwerfer 100 W / 12 V flach Zum nachträglichen Einbau in Folien oder Fertigbecken ohne Einbaunische. Mit 3 m Anschlusskabel.	112,18	133,50

## Unterwasserscheinwerfer 300 W



Art.-No.	Beschreibung / Bezeichnung	Euro	Euro
		o. Mwst.	inkl. Mwst.
D 33500	Unterwasserscheinwerfer NEPTUN 300 W, 12 V, Kunststoff, weiß kpl. mit Einbaunische, Gewindeschrauben, <b>mit Doppeldichtung</b> und Flanschsatz, sowie Kabelschutzrohr	150,42	179,00
D 33544	Selbstklebende einfache Flachdichtung für NEPTUN 300 W für Styroporbecken	10,50	12,50



C 33504	Unterwasserscheinwerfer 300 W, 12 V, Kunststoff, weiß, Einbaunische mit Gewindehülsen, 2x Flachdichtung, Flanschsatz und Kabelschutzrohr	154,62	184,00
---------	--	--------	--------

## Zubehör für Unterwasserscheinwerfer

## Anschlussdose




Art.-No.	Beschreibung / Bezeichnung	Euro	Euro
		o. Mwst.	inkl. Mwst.
D 36010	Kabelanschlussdose Farbe weiß, Anschluß ¾" x ¾"	25,63	30,50

## Transformatoren



Art.-No.	Beschreibung / Bezeichnung	Euro	Euro
		o. Mwst.	inkl. Mwst.
<b>Sicherheitstransformator IP 65, 230 Volt/12 Volt</b>			
C 33600	50 VA (Anschluss 1 x 50 VA)	52,10	62,00
C 33602	100 VA (Anschluss 2 x 50 VA)	95,80	114,00
C 33601	100 VA (Anschluss 1 x 100 VA)	59,66	71,00
C 33603	300 VA (Anschluss 1 x 300 VA)	140,34	167,00
C 33604	600 VA (Anschluss 2 x 300 VA)	174,79	208,00
C 33605	900 VA (Anschluss 3 x 300 VA)	286,55	341,00

## Halogen Ersatzbirnen



Art.-No.	Beschreibung / Bezeichnung	Euro	Euro
		o. Mwst.	inkl. Mwst.
E 33531	Ersatzbirne für Halogen-Scheinwerfer 50 W, 12 Volt	7,73	9,20
E 33530	Ersatzbirne für Halogen-Scheinwerfer 75 W, 12 Volt	7,73	9,20
E 33532	Ersatzbirne für Halogen-Scheinwerfer 100 W, 12 Volt	17,23	20,50
E 33536	Ersatzbirne für Halogen-Einhängescheinwerfer 75 W, 12 Volt	8,82	10,50
D 33540	Ersatzbirne für Unterwasserscheinwerfer 300 W, 12 Volt	26,89	32,00



## Skimmer A 200



Art.-No.	Beschreibung / Bezeichnung	Euro	
		o. MwSt.	inkl. MwSt.
C 30580	Oberflächenabsauger A 200 aus V4A Einbautiefe 240 mm, komplett mit rundem Schmutzsieb, Skimmerklappe, Skim-Vac und höhenverstellbarem Fliesenrahmen. Saugbreite ca. 200 mm	700,00	833,00
C 36325	Fliesenabdeckblende für A 200 / 203	116,81	139,00

## Skimmer A 201



Art.-No.	Beschreibung / Bezeichnung	Euro	
		o. MwSt.	inkl. MwSt.
C 30600	Oberflächenabsauger A 201 aus V4A Betoneinbauteil Einbautiefe 240 mm. Dieser Oberflächenabsauger kann sowohl mit Öffnung im Umgang (Deckelaufsatz separat bestellen), als auch ohne montiert werden. Mit Kammer zum Einbau eines mechanischen Wasserstandsreglers. Saugbreite ca. 200 mm	645,38	768,00

## Skimmer A 202



Art.-No.	Beschreibung / Bezeichnung	Euro	
		o. MwSt.	inkl. MwSt.
C 30605	Oberflächenabsauger A 202 aus V4A Betoneinbauteil Ausführung wie A 201, jedoch ohne Kammer zum Einbau eines Wasserstandsreglers. Saugbreite ca. 200 cm	505,04	601,00

## Skimmer A 203



Art.-No.	Beschreibung / Bezeichnung	Euro	
		o. MwSt.	inkl. MwSt.
C 30590	Oberflächenabsauger A 203 aus V4A Beschreibung wie A 200, jedoch mit Kammer zum Einbau eines Wasserstandsreglers. Saugbreite ca. 200 mm	935,29	1113,00
C 36325	Fliesenabdeckblende für A 200 / A 203	116,81	139,00

## Flanschsatz



Art.-No.	Beschreibung / Bezeichnung	Euro	
		o. MwSt.	inkl. MwSt.
C 36316	Flanschsatz für A 200 / 201 / 202 / 203 Für Fertig-, bzw. Folienbecken, kpl. mit Dichtungen u. Schrauben.	139,50	166,00

## Schmutzsiebeinschub A 201 / 202



Art.-No.	Beschreibung / Bezeichnung	Euro	
		o. MwSt.	inkl. MwSt.
C 36340	Schmutzsiebeinschub A 201 / 202 aus V4A Komplett mit Skimmerklappe. Entnahme von der Beckeninnenseite für Becken ohne Öffnung im Beckenumgang.	336,13	400,00

## Deckelaufsatz für A 201 / 202 / 400



Art.-No.	Beschreibung / Bezeichnung	Euro	
		o. MwSt.	inkl. MwSt.
C 36330	Deckelaufsatz A 201 / 202 / 400 aus V4A Höhenverstellbar von 60 bis 100 mm Höhe. Deckelmaß ca. 150 x 150 mm	158,82	189,00

## Skimmer A 400



Art.-No.	Beschreibung / Bezeichnung	Euro o. MwSt.	Euro inkl. MwSt.
C 30610	Oberflächenabsauger A 400 aus V4A Betoneinbauteil Einbautiefe 240 mm. Dieser Oberflächenabsauger kann sowohl mit Öffnung im Umgang (Deckelaufsatz separat bestellen), als auch ohne montiert werden. Mit Kammer zum Einbau eines mechanischen Wasserstandsreglers. Saugbreite ca. 300 mm	889,08	1058,00
C 36318	Flanschsatz für A 400 Für Fertig-, bzw. Folienbecken, kpl. mit Dichtungen u. Schrauben	168,91	201,00
C 36345	Schmutzabwehrschub A 400 V4A Komplett mit Skimmerklappe	410,92	489,00

## Mechanischer Wasserstandsregler



Art.-No.	Beschreibung / Bezeichnung	Euro o. MwSt.	Euro inkl. MwSt.
C 30615	Mechanischer Wasserstandsregler Zum Einbau in die Skimmer A 201, 203 und 400 geeignet. Anschluss Wasserseitig 3/8" Außengewinde	34,29	40,80

## Mauerdurchführungen aus VA



Art.-No.	Beschreibung / Bezeichnung	Euro o. Mwst.	Euro inkl. Mwst.
C 35520	Mauerdurchführung aus V2A für Betonbecken R 1 ½" x R 1 ½", 240 mm lang	71,43	85,00
C 35535	Mauerdurchführung aus V2A für Folienbecken R 1 ½" x R 1 ½" 240 mm lang	116,81	139,00
C 35540	Mauerdurchführung aus V2A für Folienbecken R 1 ½" x R 1 ½" 340 mm lang	131,09	156,00

## Einlaufdüsen aus V4A



Art.-No.	Beschreibung / Bezeichnung	Euro o. Mwst.	Euro inkl. Mwst.
C 36250	Einlaufdüse aus V4A (Flanschscheibe) Passend zur Mauerdurchführ. 35535 + 35540. Kugel Ø 20 mm, kpl. mit Dichtungen und Schrauben	68,07	81,00
C 36260	Einlaufdüse aus V4A für Betonbecken R 1 ½" Außengewinde, Kugel Ø 20 mm, Gewindelänge 50 mm	87,39	104,00
	auch passend zu 35520 + 35525, Gewinde muss eventuell gekürzt werden		
C 36262	Einlaufdüse aus V4A für Betonbecken R 1 ½" Außengewinde, Kugel Ø 20 mm, Gewindelänge 70 mm	92,44	110,00
C 36255	Einlaufdüse aus V4A für Folienbecken mit kurzem Einbauteil-Adapter mit Außengewinde R 1 ½" Gewindelänge ca. 35mm, kpl. mit Dichtungen und Schrauben.	105,88	126,00
C 36270	VA-Einlaufdüse mit Gitter, Außen Ø105 mm 1 ½" AG, Gewindelänge 50 mm, passend auch für Kunststoff-Mauerdurchführungen	130,25	155,00
C 36273	VA-Sauganschluss, Außen Ø 105 mm 1 ½" AG Gewindelänge 25 mm	89,08	106,00

## Bodenablauf aus V4A



Art.-No.	Beschreibung / Bezeichnung	Euro o. Mwst.	Euro inkl. Mwst.
B 36103	Bodenablauf mit rechteckigem Antiwirbeldeckel im KS- Rahmen, mit seitlichem Abgang R2"	144,54	172,00
B 36108	Flanschsatz für Bodenablauf V4A, für Folienbecken, kpl. mit Dichtungen und Schrauben	46,22	55,00

Gemäß neuer DIN 16713 für private Schwimmbäder müssen zur Unfallverhütung, bei Verwendung von Bodenabläufen auf der Saugseite der Pumpe, 2 Bodenabläufe im Abstand von mindestens 1 m installiert werden.

**Skimmer Keine Lagerware, Direktversand ab Hersteller !**

**Achtung! Rotgussteile sind nicht für den Einsatz bei Salzelektrolysegeräten geeignet.**

**Bei Verwendung von Salzelektrolyseanlagen immer Bronzeteile verwenden, bitte separat anfragen.**

**Versandkosten werden Ihnen separat in Rechnung gestellt.**



Art.-No.	Beschreibung / Bezeichnung	Euro o. MwSt.	Euro inkl. MwSt.
D 31019	Oberflächenabsauger aus Rotguss mit Anschlussgewinde G2 IG, Einbautiefe 160 mm, Höhe 402 mm, Breite 300 mm (alternativ mit 2-Wege-Steuerventil lieferbar).	783,19	932,00
D 31001	Oberflächenabsauger aus Rotguss mit G2-Anschlussgewinde, Einbautiefe 24 cm, mit rechteckigem Deckel pol. NiSn beschichtet, mit Skimmerklappe und Siebkorb aus KS (alternativ mit 2-Wege-Steuerventil lieferbar).	747,90	890,00
D 31005	Skim-Vac für Skimmer 125 /126 Sauganschluss NW 38	36,97	44,00

**Zubehör für Skimmer**



Art.-No.	Beschreibung / Bezeichnung	Euro o. MwSt.	Euro inkl. MwSt.
D 31010	Verlängerung aus Rotguss 50 mm für Skimmer 125/126	190,76	227,00
D 31011	Verlängerung aus Rotguss 100 mm für Skimmer 125/126	266,39	317,00
D 31012	Verlängerung aus Rotguss 300 mm für Skimmer 125/126	546,22	650,00
D 31013	Flanschsatz aus V4A für Folienbecken mit Blende aus V4A	126,05	150,00
D 31014	Blendrahmen für Fliesenbecken aus V4A	101,68	121,00
D 31015	Fliesenrahmen aus Rotguss pol NiSn beschichtet, für Skimmerdeckel 125/126	91,60	109,00
D 31016	Verschlussstopfen aus Rotguss G 11 /2" mit Dichtung für Skimmer 125/126	38,66	46,00
D 31017	Schlüssel für Verschlussstopfen, Glanz verzinkt	41,18	49,00
D 31018	PVC-Schlauchtülle NW 38, Schlauchanschluss für Skimmer 125/126 in PPN-weiß	12,18	14,50

**Wasserstandsregler**



Art.-No.	Beschreibung / Bezeichnung	Euro o. MwSt.	Euro inkl. MwSt.
D 31020	Wasserstandsregler mechanisch aus Rotguss, mit Deckel V4A beschichtet, mit Schwimmerventil passend zu Skimmer No. 125/126	317,65	378,00
D 31021	Doppel-Fliesenrahmen pol NiSn beschichtet, für Skimmerdeckel 125/126 in Verbindung mit zuvor beschriebenen Wasserstandsregler	154,62	184,00
D 31022	Elektronischer Wasserstandsregler SS 1, kpl. mit Einbaurohr für Schalterkabel, kpl. mit Magnetventil und Schwimmersonde	558,82	665,00
D 31023	Einlaufmuschel G 2", 40 mm , mit VA-Blende für Wasserstandsregler	81,51	97,00

**Einlaufdüsen für Fertigbecken**



Art.-No.	Beschreibung / Bezeichnung	Euro o. MwSt.	Euro inkl. MwSt.
D 31045	Einlaufdüse aus Rotguss G 1 1/2" x 40 mm mit Blende und Kugel 18 mm aus VA	69,75	83,00
D 31046	Einlaufdüse aus Rotguss G 1 1/2" x 70 mm mit Blende und Kugel 18 mm aus VA	81,51	97,00
D 31047	Einlaufdüse aus Rotguss G 2" x 40 mm mit Blende und Kugel 18 mm aus VA	85,71	102,00
D 31048	Einlaufdüse aus Rotguss G 2" x 70 mm mit Blende und Kugel 18 mm aus VA	101,68	121,00
D 31050	Kontersatz 1 1/2" mit Kontermutter Rotguss und 1 Flachdichtung	15,97	19,00
D 31051	Kontersatz 2" mit Kontermutter Rotguss und 2 Flachdichtungen	19,33	23,00

## Einlaufdüsen / Einlaufmuschel mit Pressflansch

Keine Lagerware - Direktversand ab Hersteller / Versandkosten werden separat berechnet



Art.-No.	Beschreibung / Bezeichnung	Euro o. Mwst.	Euro inkl. Mwst.
D 31030	Einlaufdüse aus Rotguss G 1 ½" x 40 mm , kpl. mit Folienflansch aus GBZ, Dichtungen und Schrauben. Blende und Kugel ø 18 mm aus VA (alternativ auch mit Länge 70 mm lieferbar Art-Nr: 31040)	101,68	121,00
D 31031	Einlaufdüse aus Rotguss G 2" x 40 mm , kpl. mit Folienflansch aus GBZ, Dichtungen und Schrauben. Blende und Kugel ø 18 mm aus VA. (alternativ auch mit Länge 70 mm lieferbar Art-Nr: 31221)	121,01	144,00

## Mauerdurchführungen aus Rotguss



Art.-No.	Beschreibung / Bezeichnung	Euro o. Mwst.	Euro inkl. Mwst.
D 31060	Mauerdurchführung für Fliesenbecken 240 mm lang G 1 ½ x 1 ½" Innen, für Fliesenbecken	88,24	105,00
D 31061	Mauerdurchführung für Folienbecken 240 mm lang G 2" x 1 ½" Innen, für Fliesenbecken.	108,40	129,00
D 31062	Mauerdurchführung für Folienbecken 240 mm lang G 2" x 2" Innen, für Fliesenbecken.	115,13	137,00
D 31064	Flanschsatz aus GBZ 12 mit Kugeldüse mit Blende V4A und Kugel 18 mm aus V4A	73,95	88,00

## Sauganschluss



Art.-No.	Beschreibung / Bezeichnung	Euro o. Mwst.	Euro inkl. Mwst.
D 31070	Sauganschluss Rotguss Grundelement G 2" x 40 mm, pol. NiSn beschichtet für Fertigbecken, mit Kontersatz, Blende aus VA	84,87	101,00
D 31071	Sauganschluss Rotguss Grundelement G 2" 40 mm, pol. NiSn kpl. mit Flanschringatz für Folienb. Blende aus VA	97,48	116,00
D 31072	Schlauchanschluss NW 38, pol. NiSN beschichtet passend zum Grundelement 31070	35,29	42,00
D 31073	Verschlussstopfen für Sauganschluss, V4A beschichtet, passend zum Grundelement 31070	43,70	52,00

**Bodenablauf, Gemäß neuer DIN 16713 für private Schwimmbäder müssen zur Unfallverhütung, bei Verwendung von Bodenabläufen auf der Saugseite der Pumpe, 2 Bodenabläufe im Abstand von mindestens 1 m installiert werden.**



Art.-No.	Beschreibung / Bezeichnung	Euro o. Mwst.	Euro inkl. Mwst.
D 31075	Bodenablauf senkrechter Abgang G2", kpl. mit Antiwirbeldeckel ø 168 mm aus V4A	124,37	148,00
D 31076	Bodenablauf rechtwinkliger Abgang G2", kpl. mit Antiwirbeldeckel ø 168 mm aus V4A	152,94	182,00
D 31077	Flanschringatz aus GBZ 12 für Bodenablauf	43,70	52,00

## Unterwasserscheinwerfer



Art.-No.	Beschreibung / Bezeichnung	Euro o. Mwst.	Euro inkl. Mwst.
D 31085	Einbaunische für Unterwasserscheinwerfer Rotguss kpl. mit Kabelschutzrohr	194,12	231,00
D 31086	Unterwasser-Scheinwerfereinsatz kpl. mit Leuchte 300 W 12V, mit Blende aus V4A	314,29	374,00
D 31087	Flanschringatz aus GBZ 12 für Folien- und Fertigbecken für Einbaunische mit 1 Dichtung und 6 Schrauben	64,71	77,00
D 31057	Verteilerdose mit rechteckigem Deckel VA4	126,05	150,00



## Einhänge-Gegenstromanlage Power-Jet und BADU®-Jet Active



Art.-No.	Beschreibung / Bezeichnung	Euro	
		o. Mwst.	inkl. Mwst.
C 34000	BADU Jet Active 230V / 1,1 KW, Durchfluss 24 m <sup>3</sup> /h, Düsen Ø 28 mm	1.288,24	1.533,00
C 34071	Teleskopstützfuß für Power-Jet und BADU-Jet Active	165,55	197,00

## Einhänge-Gegenstromanlage BADU®-Jet Perla / Riva / Stella



Die Düsen der drei Eihänge-Gegenstrom-Schwimmanlagen sind allseitig um 60 Grad schwenkbar. Der Volumenstrom ist an den Düsen regulierbar. Durch Drehen des Ein-/Aus-Schalters lassen sich prickelnde Luftperlen an der Ausstromdüse erzeugen. Mit dem zweiten Schalter wird das standardmäßig integrierte LED-Ambientelicht der Anlage bedient. Die Beleuchtung wird wahlweise als weißes Licht oder in Multicolor eingebaut. Als optionales Zubehör stehen Massageschläuche und -aufsätze in gewohntem Umfang zur Verfügung.

Einhänge-Gegenstromanlage BADU®-Jet Perla mit 1 schwenkbaren Düse Förderstrom jeweils 40m<sup>3</sup> bei 230V und 400V Ausführung

Art.-No.	Beschreibung / Bezeichnung	Euro	
		o. Mwst.	inkl. Mwst.
C 34006	BADU Jet Perla 230V mit weißer LED, 230 V, 1,6 kW	2.257,98	2.687,00
C 34007	BADU Jet Perla 230V mit Multi LED, 230 V, 1,6 kW	2.412,61	2.871,00
C 34011	BADU Jet Perla 400V mit weißer LED, 400 V, 1,6 kW	2.141,18	2.548,00
C 34012	BADU Jet Perla 400V mit Multi LED, 400 V, 1,6 kW	2.320,17	2.761,00

Einhänge-Gegenstromanlage BADU® Jet Riva mit 1 schwenkbaren Düse Ø 40 mm Förderstrom jeweils 54m<sup>3</sup>/h bei 230V und 58 m<sup>3</sup>/h bei 400V Ausführung

Art.-No.	Beschreibung / Bezeichnung	Euro	
		o. Mwst.	inkl. Mwst.
C 34016	BADU Jet Riva 230V mit weißer LED, 230 V, 2,2 kW	2.721,85	3.239,00
C 34017	BADU Jet Riva 230V mit Multi LED, 230 V, 2,2 kW	2.903,36	3.455,00
C 34021	BADU Jet Riva 400V mit weißer LED, 400 V, 2,6 kW	2.721,85	3.239,00
C 34022	BADU Jet Riva 400V mit Multi LED, 400 V, 2,6 kW	2.903,36	3.455,00

Einhänge-Gegenstromanlage BADU® Jet Stella mit 2 schwenkbaren Düsen Ø 40 mm Förderstrom jeweils 75m<sup>3</sup> in 400V Ausführung

Art.-No.	Beschreibung / Bezeichnung	Euro	
		o. Mwst.	inkl. Mwst.
C 34026	BADU Jet Stella 400V mit weißer LED, 400 V, 3,0 kW	3.174,79	3.778,00
C 34027	BADU Jet Stella 400V mit Multi LED, 400 V, 3,0 kW	3.357,14	3.995,00

## Einbau-Gegenstromanlage BADU® Jet smart "Standard"

Gegenstromanlage für alle Beckenarten wie Beton, Folie, Fliesen, Stahlwand und Polyester.

Mit mengenverstellbarer Düse



Art.-No.	Beschreibung / Bezeichnung	Euro o. Mwst.	Euro inkl. Mwst.
C 34137	Vormontagesatz BADU Jet Smart / Vogue / Wave	301,68	359,00
C 34138	Fertigbausatz BADU Jet smart "Standard", 1,6 kW 230 V mit einem Volumenstrom von ca. 40 m <sup>3</sup> /h	1.497,48	1.782,00
C 34139	Fertigbausatz BADU Jet smart "Standard", 2,2 kW 400 V mit einem Volumenstrom von ca. 45 m <sup>3</sup> /h	1.497,48	1.782,00
C 34148	Pumpenkonsole für BADU Jet Smart/Wave/Vogue	289,92	345,00
C 34100	Kugelhahn-Kit für Badu Jet smart	124,37	148,00
C 34150	Edelstahlgriff Smart	177,31	211,00
C 34151	Haltegriff smart (1 Stück) aus KS zur Montage direkt an der Blende. <b>(Bild zeigt 2x Haltegriff an der Blende montiert). Lieferung: nur 1x Haltegriff Smart ohne Blende!</b>	12,69	15,10



## Einbau-Gegenstromanlage BADU® Jet Classic

**Achtung! Der Vormontagesatz Badu Jet Classic ist nur noch in geringen Stückzahlen erhältlich. Verfügbarkeit bitte anfragen!**



Art.-No.	Beschreibung / Bezeichnung	Euro o. Mwst.	Euro inkl. Mwst.
A 34145	Fertigbausatz BADU Jet Classic/Power Fun, 400 V / 3,3 KW, Durchfluss 58 m <sup>3</sup> /h, komplett mit Düsengehäuse, Jet-Pumpe und Pneumatik-Schaltung und Massageschlauch	2.158,82	2.569,00
A 34142	Fertigbausatz BADU Jet Classic, 230 V / 2,9 kW, Durchfluss 54 m <sup>3</sup> /h, komplett mit Düsengehäuse, Jet-Pumpe und Pneumatik-Schaltung	2.177,31	2.591,00
C 34150	Edelstahlhaltegriff VA für BADU Jet Classic und Smart, 25x250 mm 1 Stück	177,31	211,00
C 34085	Massageschlauch für BADU Jet Classic und Super-Sport Düsendurchmesser außen Ø 47 mm, innen Ø 40 mm	89,92	107,00



## Einbau-Gegenstromanlage BADU® Jet Super-Sport



Art.-No.	Beschreibung / Bezeichnung	Euro o. Mwst.	Euro inkl. Mwst.
A 34160	Vormontagesatz BADU Jet Super-Sport, Beton- bzw. Wandeinbauteil komplett mit Flanschset für Folienbecken und Absperrschieber	615,97	733,00
A 34165	Fertigbausatz BADU Jet Super-Sport 400 V / 3,8 KW, Durchfluss 75 m <sup>3</sup> /h komplett mit Düsengehäuse, Jet-Pumpe und Pneumatikschaltung	2.903,36	3.455,00
C 34170	Haltegriff VA, für BADU Jet Super-Sport, 35x500 mm 1 Stück	177,31	211,00
C 34085	Massageschlauch für BADU Jet Classic und Super-Sport Düsendurchmesser außen Ø 47mm, innen Ø 40mm	89,92	107,00

## Einbau-Gegenstromanlage BADU® Jet Wave

Gegenstromanlage für alle Beckenarten wie Beton, Folie, Fliesen, Stahlwand und Polyester.



Nutzen Sie diese Gegenstromanlage als Fitnessgerät, Wasserattraktion oder auch als Wellen- oder Luftperlbad. Für ein wohliges Ambiente sorgt eine eingebaute LED-Leuchte, die wie die Jet-Anlage selbst vom Becken aus bedient werden kann. Düse Ø 40 mm mengenverstellbar.



Art.-No.	Beschreibung / Bezeichnung	Euro o. Mwst.	Euro inkl. Mwst.
C 34137	Vormontagesatz BADU Jet Smart / Vogue / Wave	301,68	359,00
C 34185	Fertigbausatz BADU Jet Wave 400 V / Durchfluss 58 m <sup>3</sup> /h kpl. mit Düsengehäuse, Jet Pumpe, Schaltkasten, Ausführung mit weißer LED	2.268,07	2.699,00
C 34186	Fertigbausatz BADU Jet Wave 230 V / Durchfluss 54 m <sup>3</sup> Ausführung mit weißer LED	2.449,58	2.915,00
C 34187	Fertigbausatz BADU Jet Wave 400 V, wie oben jedoch mit multicolor LED	2.404,20	2.861,00
C 34188	Fertigbausatz BADU Jet Wave 230 V / Durchfluss 54 m <sup>3</sup> Ausführung mit multicolor LED	2.449,58	2.915,00
C 34100	Kugelhahnkit für BADU Jet Wave	124,37	148,00
C 34451	Edelstahlhaltegriff für BADU Jet Wave	533,61	635,00

## Einbau-Gegenstromanlage BADU® Jet Vogue mit Edelstahlblende

Gegenstromanlage für alle Beckenarten wie Beton, Folie, Fliesen, Stahlwand und Polyester.



Nutzen Sie diese Gegenstromanlage als Fitnessgerät, Wasserattraktion oder auch als Wellen- oder Luftperlbad. Für ein wohliges Ambiente sorgt eine eingebaute LED-Leuchte, die wie die Jet-Anlage selbst vom Becken aus bedient werden kann. Düse Ø 40 mm mengenverstellbar.



Art.-No.	Beschreibung / Bezeichnung	Euro o. Mwst.	Euro inkl. Mwst.
C 34137	Vormontagesatz BADU Jet Smart / Vogue / Wave	301,68	359,00
K 34455	Fertigbausatz BADU Jet Vogue 400 V / Durchfluss 58m <sup>3</sup> /h, kpl. mit Düsengehäuse, Jet-Pumpe Pneumatikschaltung und VA Blende mit weißer LED	3.057,98	3.639,00
K 34460	Fertigbausatz BADU Jet Vogue 230 V / Durchfluss 54m <sup>3</sup> /h, kpl. mit Düsengehäuse, Jet-Pumpe Pneumatikschaltung und VA Blende, Ausführung mit weißer LED	3.147,90	3.746,00
K 34461	Fertigbausatz BADU Jet Vogue 400 V wie oben jedoch mit multicolor LED	3.174,79	3.778,00
C 34100	Kugelhahnkit für BADU Jet Vogue	124,37	148,00
C 34450	Edelstahlhaltegriff für BADU Jet Vogue	668,07	795,00

## Einbau-Gegenstromanlage BADU Jet Primavera

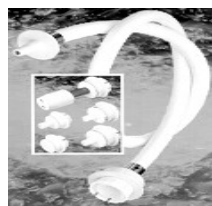
Die leistungsstarke Gegenstromanlage aus dem Hause Speck vereint Optik und Ergonomie und die Edelstahl-Haltegriffe sind im Lieferumfang inbegriffen. Hochwertiger Look, zeitlose Form und langlebige Materialien garantieren Bade-, Schwimm-, und Trainingsspaß über viele Jahre. Aufgrund der veränderten Konstruktion dieser Jet-Anlage ist die Montage einfacher geworden. Bei der Primavera deluxe sind auch die Düsen und die Bedienelemente aus Edelstahl gefertigt.

Die beiden Düsen Ø 40 mm sind über einen Drehknopf regelbar. Alle Fertigbausätze mit Durchfluss 75 m<sup>3</sup>/h bzw. 85m<sup>3</sup>/h<sup>3</sup> bei Fertigbausatz 4,0 KW.



Art.-No.	Beschreibung / Bezeichnung	Euro o. Mwst.	Euro inkl. Mwst.
K 34480	Vormontagesatz BADU Jet Primavera und Primavera deluxe kpl. mit Flanschsatz für Folienbecken	533,61	635,00
C 34481	Zusatzkit für Fliesenbecken	46,22	55,00
K 34482	Fertigbausatz BADU Jet Primavera 400V / 3,0 kW mit weißer LED	3.266,39	3.887,00
K 34483	Fertigbausatz BADU Jet Primavera 400V / 3,0 kW mit LED multicolor	3.266,39	3.887,00
K 34484	Fertigbausatz BADU Jet Primavera 230V / 3,0 kW mit weißer LED	3.436,97	4.090,00
K 34485	Fertigbausatz BADU Jet Primavera 230V / 3,0 kW mit LED multicolor	3.436,97	4.090,00
K 34490	Fertigbausatz BADU Jet Primavera deluxe 400V / 3,0 kW mit weißer LED	3.537,82	4.210,00
K 34491	Fertigbausatz BADU Jet Primavera deluxe 400V / 3,0 kW mit LED multicolor	3.537,82	4.210,00
K 34494	Fertigbausatz BADU Jet Primavera deluxe 400V / 4,0 kW mit weißer LED	3.810,92	4.535,00
K 34492	Fertigbausatz BADU Jet Primavera deluxe 400V / 4,0 kW mit LED multicolor	3.810,92	4.535,00

## Zubehör für Speck-Gegenstromanlagen



Art.-No.	Beschreibung / Bezeichnung	Euro o. Mwst.	Euro inkl. Mwst.
C 34080	Massageschlauch für Badu-Jet Gegenstrom-Schwimmanlagen. Düsendurchmesser außen Ø 33 mm, innen Ø 28 mm (für Aktiv, Standard)	89,92	107,00
C 34081	wie oben, jedoch mit pulsierender Düse	214,29	255,00
C 34085	Massageschlauch für Badu-Jet Gegenstrom-Schwimmanlagen. Düsendurchmesser außen Ø 47 mm, innen Ø 40 mm (für Perla, Riva, Stella, Smart, Power Swim, Classic, Super Sport, Wave, Primavera, Vogue)	89,92	107,00
C 34086	siehe Art.-Nr. 34085, jedoch mit pulsierender Düse	214,29	255,00
C 34095	Punktmassagedüse zum Aufstecken auf die Jet-Düse Ø 28 mm	29,75	35,40
C 34090	Punktmassagedüse zum Aufstecken auf die Jet-Düse Ø 40 mm	29,75	35,40

## Zubehör für BADU® Jet Perla / Riva / Stella



Art.-No.	Beschreibung / Bezeichnung	Euro o. Mwst.	Euro inkl. Mwst.
C 34070	Teleskopstützfuß	173,11	206,00
C 34023	Holzdekoreinlage (Lieferung erfolgt ohne Haube)	355,46	423,00

## Pumpenkonsolen als Zubehör



Art.-No.	Beschreibung / Bezeichnung	Euro o. Mwst.	Euro inkl. Mwst.
C 34147	Pumpenkonsolle 400 V für Badu Jet Classic, Super Sport, und Primavera <b>ohne Pumpe</b>	290,76	346,00
C 34148	Pumpenkonsolle für Wave, Vogue, Smart <b>ohne Pumpe</b>	290,76	346,00
C 34183	Pumpenkonsolle für 230 V Ausführung Primavera, Classic und Super Sport <b>ohne Pumpe</b>	383,19	456,00
C 34184	Stützfuß für Einbau Jet-Anlagen Smart / Vogue / Wave / Primavera	126,05	150,00

## Fernbedienung für alle Badu-Jet Einbau-Gegenstromanlagen



Für alle BADU® Jet Einbau-Gegenstrom-Schwimmanlagen aus dem Hause Speck Pumpen steht optional die Fernbedienung BADU® Jet wireless control zur Verfügung. Die bequeme Regelung aller Funktionen bringt einen völlig neuen Komfort in den Pool!

Steuern Sie mit der BADU® Jet wireless control die BADU® Jet-Anlage und auch die integrierte LED-Leuchte (bei BADU® Jet wave, BADU® Jet vogue und BADU® Jet vogue deluxe) künftig bequem von Ihrem Lieblingsplatz am oder im Pool aus an. Perfekt an ihre Umgebung angepasst, ist die Fernbedienung nicht nur wasserdicht, sondern kann auch "schwimmen". Weitere Tasten der Fernbedienung halten zusätzliche Belegungsmöglichkeiten für die Zukunft offen.

Einbau oder Nachrüstung der BADU® Jet wireless control sind denkbar einfach: Der Empfänger der Fernbedienung wird mit dem Schaltkasten der Gegenstrom-Schwimmanlage verbunden. Weiter ist nur darauf zu achten, dass der Empfänger innerhalb der Reichweite des Senders in Beckennähe aufgestellt wird. Die Reichweite liegt auf freier Strecke bei mindestens 40 m; sind Hindernisse wie eine Mauer im Weg, reduziert sie sich auf circa 20 m.



Art.-No.	Beschreibung / Bezeichnung	Euro o. Mwst.	Euro inkl. Mwst.
C 34099	Fernbedienung Badu Jet wireless Control II	419,33	499,00

## Gegenstromanlage Aqua Flow Jet von Aqua Technix

Einbau Gegenstromanlagen auch für kleine Becken ab Ø 3,5 m und Einbautreppen mit entsprechender Tritthöhe geeignet. Einfache Montage durch vorverklebte Verrohrung. 230 V / P1=1,2 kW, Volumenstrom ca. 30 m<sup>3</sup>/h



Art.-No.	Beschreibung / Bezeichnung	Euro o. Mwst.	Euro inkl. Mwst.
A 34068*	Gegenstromanlage Aqua Flow Jet kpl. mit Luftregulierung zur Einstellung der Strahlhärte	813,45	968,00

\*= Nur solange Vorrat reicht.

## Gegenstromanlage Neptun Kunststoff

Gegenstromanlage für alle Beckentypen geeignet. Wasserdurchfluss und Luftbeimischung regelbar. Einfache Montage.



Art.-No.	Beschreibung / Bezeichnung	Euro o. Mwst.	Euro inkl. Mwst.
C 34200	Vormontagesatz Kunststoff Jet Anlage	178,15	212,00
C 34201	Fertigbausatz Kunststoff Jet ST800 2,0 KW / 230 V, Durchfluss 42 m <sup>3</sup> /h	1.315,97	1.566,00
C 55375	Schiebersatz Neptun ST 800	86,55	103,00
C 34223	Winterverschlußplatte, erleichtert das sichere Überwintern der Gegenstromanlage	96,64	115,00
C 34202	Massageschlauch ST und Compact	133,61	159,00



## Gegenstromanlage Neptun Compact

Gegenstromanlage Compact für Stahlwand-, Styropor-, Beton- und Einbaubecken. Geringere Einbaumaße als bei handelsüblichen Gegenstromanlagen aufgrund der Tatsache, dass die Pumpe direkt am Einbausatz montiert wird. Wasserdurchfluss und Luftstromzufuhr regelbar.

Für die optimale Überwinterung empfehlen wir die Verwendung der Winterverschlussplatte.



Art.-No.	Beschreibung / Bezeichnung	Euro o. Mwst.	Euro inkl. Mwst.
C 34225	Vormontagesatz Neptun Compact ABS 950/1200	241,18	287,00
C 34226	Fertigbausatz Neptun Compact ABS 950/ 2,6 KW / 400 V Volumenstrom ca. 50m <sup>3</sup> /H	1.567,23	1.865,00
C 34227	Fertigbausatz Neptun Compact ABS 1200/	1.790,76	2.131,00
A 34228	Düsenblende VA zum nachträglichen Umrüsten auf VA Optik	492,44	586,00



Art.-No.	Beschreibung / Bezeichnung	Euro o. Mwst.	Euro inkl. Mwst.
C 34223	Winterverschlussplatte für alle Neptun Gegenstromanlagen für's sichere Überwintern der Gegenstromanlage empfohlen	96,64	115,00

## Massagestation Neptun



Art.-No.	Beschreibung / Bezeichnung	Euro o. Mwst.	Euro inkl. Mwst.
C 34207	Einbausatz für 2 Wanddüsen inkl. Mauerdurchführung für PN Taster und 2 x Ansaugtopf	417,65	497,00
C 34208	Fertigmontagesatz für 2 Düsen, 2,6 KW / 400 V	1.343,70	1.599,00



## GEGENSTROMANLAGEN AUS BRONZE - KEINE LAGERWARE,

DV ab Hersteller !

Versandkosten werden Ihnen separat in Rechnung gestellt.

### Gegenstromanlage Taifun



Art.-No.	Beschreibung / Bezeichnung	Euro o. Mwst.	Euro inkl. Mwst.
D 31101	Vormontagesatz (Betoneinbauteil) Taifun aus Rotguss Einbautiefe 24 cm	621,85	740,00
D 31102	Vormontagesatz (Betoneinbauteil) Taifun aus Rotguss Einbautiefe 15 cm	586,55	698,00
D 31103	Fertigbausatz Typ Taifun, kpl. mit RG-Pumpe, Anschlusselemente, Piezo-Schaltung, runder Anschluss-Armatur aus V4A, Pumpenleistung 2,6 kW, 400 V	2.830,25	3.368,00
D 31104	Fertigbausatz Typ Taifun, wie zuvor, jedoch mit rechteckiger Anschluss-Armatur	2.871,43	3.417,00

### Gegenstromanlage Taifun Duo



Art.-No.	Beschreibung / Bezeichnung	Euro o. Mwst.	Euro inkl. Mwst.
D 31105	Vormontagesatz (Betoneinbauteil) Taifun Duo aus Rotguss Einbautiefe 24 cm	702,52	836,00
D 31106	Fertigbausatz Typ Taifun Duo, kpl. mit RG-Pumpe, Anschlusselemente, Piezo-Schaltung, runder Anschluss-Armatur aus V4A, Pumpenleistung 2,6 kW, 400 V	3.448,74	4.104,00
<b>Zubehör für Gegenstromanlage Taifun und Taifun Duo</b>			
D 31110	Flanschringsatz für Folien- und Fertigbecken kpl. mit Schrauben und Dichtungen	66,39	79,00
D 31111	Haltegriff V4A für runde Armatur	249,58	297,00
D 31112	Haltegriff V4A, rechteckige Armatur	249,58	297,00
D 31113	Massageschlauch Taifun	65,55	78,00
D 31116	Massageschlauch Taifun Duo	78,99	94,00
D 31114	Pumpenkonsole für Rotguss-Pumpen	222,69	265,00

**Alle Lahme Jet-Anlagen auch in Salzwasserbeständiger Ausführung lieferbar.**

**Bitte anfragen!**

**Wir führen das komplette Programm aller Lahme Jet´s. Bei Interesse bitte anfragen!**

### Gegenstromanlage Astral Sprint 2000



Art.-No.	Beschreibung / Bezeichnung	Euro o. Mwst.	Euro inkl. Mwst.
C 34310	Vormontagesatz (Betoneinbauteil) aus Kunststoff, Einbautiefe 240	353,78	421,00
C 34305	Fertigbausatz kpl. mit Armatur rechteckig mit angeformtem Haltegriff aus Kunststoff, 2, 6 KW Pumpe (Leistungsaufnahme 3,3 KW) 400 V, Durchfluss ca. 50 m³/h, kpl. mit PN-Schaltung, kompakte oder getrennte Montage	1.860,50	2.214,00
A 34315	Flanschsatz für Gegenstromanlage Astral Sprint 2000	73,95	88,00
C 34290	Massageschlauch für Astral – Gegenstromanlagen	57,14	68,00

## Leitern für Aufstellbecken und teilweise eingebaute Becken

## Aufstellbeckenleiter beschichtet, ohne Plattform, mit abnehmbaren Stufen für mehr Sicherheit



Art.-No.	Beschreibung / Bezeichnung	Euro	Euro
		o. Mwst.	inkl. Mwst.
A 50003*	Stahlrohrleiter beschichtet mit 3 Stufen für Beckenhöhe bis 90 cm. Stufen abnehmbar	66,39	79,00
A 50004*	Stahlrohrleiter beschichtet mit 4 Stufen für Beckenhöhe bis 120 cm. Stufen sind abnehmbar	88,24	105,00

\*= saisonal bedingte, längere Lieferzeiten möglich

## Umrüst- und Nachrüstsätze für Hochbeckenleiter

Nach der neuen Din Norm EU 16582 werden bei Leitern für Aufstellbecken Zugangseinrichtungen gefordert, dies bedeutet dass die Leiter so gesichert sein muss, dass Kinder unter 5 Jahren diese Zugangssicherung nicht entriegeln können. Weitere Infos hierzu bitte der DIN Norm entnehmen. Die hier angebotenen Umrüst- und Nachrüstsätze entsprechen dieser Norm und sind für folgende Leitern passend Art: 50019, 50020 und 50036 und Leitern ab Kaufdatum Januar 2012 können mit diesen Umrüstsätzen auch nachgerüstet werden (Lieferung erfolgt ohne Leiter).

Art.-No.	Beschreibung / Bezeichnung	Euro	Euro
		o. Mwst.	inkl. Mwst.
A 50193	Umrüstsatz Klappsicherung für Leitern Art: 50019	189,92	226,00
A 50194	Umrüstsatz Klappsicherung für Leitern Art: 50020	199,16	237,00
A 50195	Umrüstsatz Klappsicherung für Leitern Art: 50036	210,08	250,00

## Hochbeckenleiter mit Plattform für freistehende Becken

aus V2A (1.4301) hochglanzpoliert mit Kunststoff-Stufen und Plattform. Holm Ø 43 mm

Art.-No.	Beschreibung / Bezeichnung	Euro	Euro
		o. Mwst.	inkl. Mwst.
C 50019	E 100, Beckenhöhe bis 100 cm, 2 x 3 Stufen	280,67	334,00
C 50020	E 120, Beckenhöhe 120 cm, 2 x 4 Stufen	291,60	347,00
C 50036	E 150, Beckenhöhe 150 cm, 2 x 5 Stufen	330,25	393,00

## Hochbeckenleiter mit Plattform für teilweise eingebaute Becken

aus V2A (1.4301) hochglanzpoliert mit Kunststoff-Stufen und Plattform. Holm Ø 43 mm

Art.-No.	Beschreibung / Bezeichnung	Euro	Euro
		o. Mwst.	inkl. Mwst.
C 50025	E 120/40, Innenteil 120 cm, Außenteil 40 cm. 1 x 4 / 1 x 1 Stufen	268,07	319,00
C 50030	E 150/50, Innenteil 150 cm, Außenteil 50 cm. 1 x 5 / 1 x 1 Stufen	309,24	368,00

## Leitern für eingebaute Becken, diese Leitern werden nach EU-Norm EN13451-1 gefertigt und sind für Belastungen von bis zu 170 kg ausgelegt!

## Einbauleiter CLASSIC (enge Bauform)

aus V2A (1.4301), mit Einbauhülsen, Holme Ø 43 mm / 2-stufige Ausführung auf Anfrage

Art.-No.	Beschreibung / Bezeichnung	Euro	Euro
		o. Mwst.	inkl. Mwst.
D 50040	Classic 300, 3-stufig, bis Beckentiefe 120 cm	203,36	242,00
D 50045	Classic 400, 4-stufig, bis Beckentiefe 150 cm	222,69	265,00
D 50046	Classic 500, 5-stufig, bis Beckentiefe 175 cm	260,50	310,00

## Einbauleiter COMFORT (weite Bauform)

aus V2A (1.4301), mit Einbauhülsen, Holme Ø 43 mm / 2-stufige Ausführung auf Anfrage

Art.-No.	Beschreibung / Bezeichnung	Euro	Euro
		o. Mwst.	inkl. Mwst.
D 50054	Comfort 200, 2-stufig, bis Beckentiefe 100 cm Diese Leiter Comfort 200 ist lt. Hersteller nur bis 120 kg zugelassen	181,51	216,00
D 50055	Comfort 300, 3-stufig, bis Beckentiefe 120 cm	203,36	242,00
D 50060	Comfort 400, 4-stufig, bis Beckentiefe 150 cm	222,69	265,00
D 50061	Comfort 500, 5-stufig, bis Beckentiefe 175 cm	260,50	310,00

## Einbauleiter ERGOLINE (gemischte Bauform)

aus V2A (1.4301), mit Einbauhülsen, Holme Ø 43 mm

Art.-No.	Beschreibung / Bezeichnung	Euro	Euro
		o. Mwst.	inkl. Mwst.
D 50095	Ergoline 300, 3-stufig bis Beckentiefe 120 cm	203,36	242,00
D 50096	Ergoline 400, 4-stufig bis Beckentiefe 150 cm	222,69	265,00
D 50097	Ergoline 500, 5-stufig bis Beckentiefe 175 cm	260,50	310,00

Art.-No.	Beschreibung / Bezeichnung	Euro	Euro
		o. Mwst.	inkl. Mwst.
D 90080	Polierpaste für VA und Kunststoffe, Plexiglas sowie Polyesterartikel	8,32	9,90





## Einbauleiter DELUXE (2-teilige Leiter)

Besonders empfehlenswert bei Becken mit Rollladenabdeckung. Aus V2A (1.4301)

Art.-No.	Beschreibung / Bezeichnung	Euro	
		o. Mwst.	inkl. Mwst.
C 50070	Deluxe 3-stufig bis Beckentiefe 120 cm	343,70	409,00
C 50075	Deluxe 4-stufig bis Beckentiefe 150 cm	361,34	430,00

## Haltegriffe für Einbauleiter DELUXE



Art.-No.	Beschreibung / Bezeichnung	Euro	
		o. Mwst.	inkl. Mwst.
C 50099	Haltegriff V2A (paar)	203,36	242,00

## Einbau- und Einstelltreppe für eingebaute Becken



### Einbautreppe ELEGANCE, kurze Bauweise

aus V2A (1.4301) mit Einbauhülsen, hochglanzpoliert, mit besonders rutschfesten, doppelbreiten VA-Stufen, 500 mm breit, Holm Ø 43 mm

Art.-No.	Beschreibung / Bezeichnung	Euro	
		o. Mwst.	inkl. Mwst.
D 50085	Elegance 300, 3-stufig bis Beckentiefe 120 cm	424,37	505,00
D 50090	Elegance 400, 4-stufig bis Beckentiefe 150 cm	458,82	546,00
D 50098	Elegance 500, 5-stufig bis Beckentiefe 180 cm	502,52	598,00
D 50064	Passender Flanschsatz zu Einbautreppen	63,03	75,00

Weitere VA Exklusiv-Einbautreppen von 4- bis 8-stufig auf Anfrage!

## Einstelltreppe



Art.-No.	Beschreibung / Bezeichnung	Euro	
		o. Mwst.	inkl. Mwst.
C 50180	Einstelltreppe 4-stufig für Becken bis Tiefe 150 cm, Höhe oberste Stufe ca. 1,10 m vom Boden gemessen (bei Beckentiefe 150 cm vom Beckenrand aus ca. 40 cm zur ersten Stufe). Max. Belastung bis 160 kg	503,36	599,00

## Zubehör für Schwimmbeckenleitern



50065



50066



50067



50068



50069

Art.-No.	Beschreibung / Bezeichnung	Einheit	Euro	
			o. Mwst.	inkl. Mwst.
D 50065	Flanschsatz kpl. mit Schrauben und Dübel für Einbauleitern, Holm Ø 43 mm	1 Paar	60,50	72,00
D 50066	Einbauhülse Holm Ø 43 mm	1 Stück	14,29	17,00
D 50067	Leiterkippgelenk zum Einbau in Bodenhülse, für Einbauleitern, mit Holm Ø 43 mm	1 Paar	199,16	237,00
D 50079	Leiterkippgelenk mit Flanschbefestigung für Einbauleitern, mit Holm Ø 43 mm	1 Paar	283,19	337,00
D 50068	Leiterfuß für Aufstell- und Einbaubeckenleitern Besonders empfehlenswert bei Styroporsteinbecken. Durch die größere Auflagefläche und die flexibel gelagerte Kugelführung erfolgt eine optimale Anpassung an die Beckenwand, dadurch werden langfristige Beschädigungen vermieden!	1 Stück	16,39	19,50
D 50069	Gummipuffer für Holm Ø 43 mm für Einbauleiter	1 Stück	6,72	8,00

## Haltestange

Aus V4A (1.4571) oder V2A (1.4301), hochglanzpoliertes Rohr  $\varnothing$  43 mm, Wandhalterungen mit Flanschbefestigung



Art.-No.	Beschreibung / Bezeichnung	Euro o. MwSt.	Euro inkl. MwSt.
D 50253	Rohr für Haltestange aus V2A, Rohrlänge 300 cm	117,65	140,00
D 50251	Rohr für Haltestange aus V2A, in lfm.	45,38	54,00
D 50255	Rohr-Verlängerungsnippel, beidseitig passend, ermöglicht problemloses Verlängern der Haltestange	31,93	38,00
C 50270	Wandhalterung aus V4A Ausführung gerade, kpl. mit Befestigungsmaterial	75,63	90,00
B 50275	Wandhalterung-Endstück aus V4A, gerade, einseitig geschlossen als Endstück, kpl. mit Befestigungsmaterial	91,60	109,00
	Neue Ausführung verstärkt und verbessert		
B 50281	Wandhalterung gebogen aus V4A, versetzte Flanschbefestigung, Maß Flanschmitte bis Haltestangenmitte = 95 mm, kpl. mit Befestigungsmaterial	91,60	109,00
C 50285	Haltestangenendstück (Endkappe) aus V4A	10,08	12,00

## Haltegriff

aus Edelstahl, hochglanzpoliertes Rohr  $\varnothing$  43 mm, Wandhalterungen mit Flanschbefestigung



Art.-No.	Beschreibung / Bezeichnung	Euro o. MwSt.	Euro inkl. MwSt.
C 50215	Haltegriff aus Edelstahl V2A, Fixlänge 50 cm	93,28	111,00
C 50220	Haltegriff aus Edelstahl V2A, Fixlänge 100 cm	94,12	112,00
C 50225	Haltegriff aus Edelstahl V2A, Fixlänge 150 cm	118,49	141,00
C 50230	Haltegriff aus Edelstahl V2A, Fixlänge 200 cm	139,50	166,00
C 50235	Haltegriff aus Edelstahl V4A, Fixlänge 250 cm	215,97	257,00

## Haltegriff



Art.-No.	Beschreibung / Bezeichnung	Euro o. MwSt.	Euro inkl. MwSt.
A 50086	Haltegriff aus Edelstahl V2A, Holm $\varnothing$ 43 mm Höhe ca. 80cm, Breite außen ca. 44cm, Maß Flanschplatten außen ca. 28cm	265,55	316,00

## Haltegriff für Römische Treppen



Art.-No.	Beschreibung / Bezeichnung	Euro o. MwSt.	Euro inkl. MwSt.
D 10490	Haltegriff aus V2A für Römische Treppe, Holm $\varnothing$ 43 mm, effektive Höhe ca. 820 mm, mit Flanschbefestigung	261,34	311,00
D 10493	Haltegriff aus V2A, wie zuvor beschrieben, jedoch mit Einbauhülsen	261,34	311,00

## Kaltwasserduschen



Art.-No.	Beschreibung / Bezeichnung	Euro o. Mwst.	Euro inkl. Mwst
F 50125	Kaltwasserdusche aus V2A, mit Duschkopf und Handventil und Wasserhahn, Höhe 2,25 m	237,82	283,00
F 50132	Befestigungsanker für Duschen Ø 43 mm Vorteil: Einfache Entnahme der Dusche z.B. für Überwinterung	50,42	60,00



Art.-No.	Beschreibung / Bezeichnung	Euro o. Mwst.	Euro inkl. Mwst
A 50126	Gartendusche Kaltwasser Flexibel einfach an den Gartenschlauch anschließen und Wasser marsch. Anschluss passend für Gardenaschlauchanschluss oder ähnlich, Höhe ca. 2,18 m	208,40	248,00



Art.-No.	Beschreibung / Bezeichnung	Euro o. Mwst.	Euro inkl. Mwst
A 50127	Kaltwasserdusche mit integriertem Handtuchhalter für die kühle Erfrischung. Anlieferung erfolgt inkl. Erdspieß bzw. Rasendorn für den sicheren Stand in Ihrem Garten! (Der Abgebildete Holzrost gehört nicht zum Lieferumfang Gesamthöhe ohne Erdspieß ca. 2,25 m Anschluß passend für Gardena.	217,65	259,00



Art.-No.	Beschreibung / Bezeichnung	Euro o. Mwst.	Euro inkl. Mwst
A 50129	WPC-VA Gartendusche Kaltwasser Einfach aufzustellende Dusche, welche durch hochwertiges Hartholz, eingerahmt von glänzendem Edelstahl überzeugt. Anschluss passend für Gardenaschlauchanschluss oder ähnlich, Höhe ca. 2,10 cm	541,18	644,00



Art.-No.	Beschreibung / Bezeichnung	Euro o. Mwst.	Euro inkl. Mwst
A 50141	WPC-VA Edelstahlkaltwasserdusche mit Fußbetätigung. Schlank, elegant und edel so soll eine qualitativ hochwertige Gartendusche aussehen. Dusche ganz einfach aufstellen und erfrischen! Mit Gardenaanschluß. Gesamthöhe ca. 2,06 m.	635,29	756,00

WPC = Holz-Kunststoff-Verbundwerkstoff

### Wichtiger Hinweis:

**Duschen und Solarduschen müssen vor der Frostperiode entleert werden.  
Eine frostsichere Einlagerung ist empfehlenswert!**



## Kalt- und Warmwasserduschen



Art.-No.	Beschreibung / Bezeichnung	Euro o. Mwst.	Euro inkl. Mwst
A 50128	VA Gartendusche Kalt- Warmwasser mit WPC-Rost Elegante und edel verarbeitete Dusche für das perfekte Duschvergnügen im Garten! Die Dusche hat viele Zusatzfunktionen wie Kopf-, Hand- und drei verstellbare Körperbrausen. Installation aus Kalt-, Warmwasser muss bauseits erfolgen! Höhe ca. 2,00 m	858,82	1022,00



Art.-No.	Beschreibung / Bezeichnung	Euro o. Mwst.	Euro inkl. Mwst
A 50137	Edelstahl Kalt- Warmwasserdusche ein Highlight in jedem Garten. Mit großem Duschkopf und edlem schwarzen Sicherheitsglas als Frontplatte. Mit umstellbarer Kopf- und Handdusche. Gesamthöhe ca. 2,05 m. Der Wasseranschluss erfolgt über Flexschläuche unter der Plattform. Mit WPC-Rost.	892,44	1062,00



Art.-No.	Beschreibung / Bezeichnung	Euro o. Mwst.	Euro inkl. Mwst
A 50161	Edelstahl Kalt- Warmwasserdusche wie oben jedoch mit weißem 8 mm starkem Sicherheitsglas	894,12	1064,00



Art.-No.	Beschreibung / Bezeichnung	Euro o. Mwst.	Euro inkl. Mwst
A 50136	Edelstahl Kalt- Warmwasserdusche wie oben jedoch mit rotem 8 mm starkem Sicherheitsglas.	894,12	1064,00



Art.-No.	Beschreibung / Bezeichnung	Euro o. Mwst.	Euro inkl. Mwst
A 50138	Kalt- Warmwasserdusche aus Edelstahl mit Kopf- und Körperdusche sowie Handbrause. Die gewünschte Duschfunktion als auch Duschtemperatur kann über 2 Einhebelmischer individuell eingestellt werden! Die großzügige Fußplatte aus WPC verhindert das Hochspritzen des Wassers. Gesamthöhe ca. 2,10 m. Der Wasseranschluss erfolgt über Flexschläuche unter der Plattform!	954,62	1136,00

WPC = Holz-Kunststoff-Verbundwerkstoff

**Wichtiger Hinweis:**

**Duschen und Solarduschen müssen vor der Frostperiode entleert werden.  
Eine frostsichere Einlagerung ist empfehlenswert!**

## Solarduschen




Art.-No.	Beschreibung / Bezeichnung	Euro o. Mwst.	Euro inkl. Mwst
A 50124	Solardusche 2-teilig (ca. 20 Liter) mit Mischbatterie Günstig hergestellte Solardusche (Grundkörper aus Kunststoff mit Kunststoffduschkopf etc.) für den kostenbewussten Kunden. Diese Dusche ist in der Mitte zweigeteilt und kann dadurch kostengünstig verschickt werden. Durch die Zweiteilung ist auch die Einwinterung vor der ersten Frostperiode sehr einfach (in der Mitte auseinanderschrauben und entleeren, dann am Besten in einem frostsicheren Raum einlagern). <b>Einfache Installation mittels Gardena-Anschluss</b>	105,88	126,00



Art.-No.	Beschreibung / Bezeichnung	Euro o. Mwst.	Euro inkl. Mwst
A 50154	Solardusche Alu 40 Liter Diese Solardusche in sehr solider Verarbeitung und mit einem großen Wassertank für langanhaltendes Duschvergnügen. <b>Einfache Installation mittels Gardena-Anschluss</b>	232,77	277,00



Art.-No.	Beschreibung / Bezeichnung	Euro o. Mwst.	Euro inkl. Mwst
A 50157	Edle Solardusche aus VA mit Wassertank aus Aluminium und ca. 25 l Fassungsvermögen. Diese Solardusche verfügt über eine Frontplatte aus VA und einem Wasseranschluss auf Gardena-System. Inklusive separatbedienbarer Handbrause und Einhebelmischer zum Einstellen von angenehmen Duschtemperaturen!	1.263,03	1.503,00



Art.-No.	Beschreibung / Bezeichnung	Euro o. Mwst.	Euro inkl. Mwst
A 50158	Solardusche aus VA mit Frontscheibe aus schwarzem Sicherheitsglas. Ansonsten wie Art: 50157	1.241,18	1.477,00



Art.-No.	Beschreibung / Bezeichnung	Euro o. Mwst.	Euro inkl. Mwst
A 50159	Solardusche aus VA mit Frontscheibe aus weißem 8 mm Sicherheitsglas. Ansonsten wie Art: 50157	1.241,18	1.477,00



Art.-No.	Beschreibung / Bezeichnung	Euro o. Mwst.	Euro inkl. Mwst
A 50160	Solardusche aus VA mit Frontscheibe aus rotem 8 mm Sicherheitsglas. Ansonsten wie Art: 50157	1.241,18	1.477,00

## Schwallduschen

Schwallrohre kpl. mit Düseneinsatz sehr stabil gebaute Schwallrohrduschen mit Rohrdurchmesser ca. 51 mm. Höhe ca. 110 cm. Empfohlene Pumpenleistung 8-10 m<sup>3</sup>.

Die Düseneinsätze sind bereits werksseitig montiert und eingedichtet. Anschluss: Innengewinde 1½"



Art.-No.	Beschreibung / Bezeichnung	Euro	Euro
		o. Mwst.	inkl. Mwst.
B 50370	Schwallrohr V2A mit Düse Rundstrahl	194,96	232,00
B 50371	Schwallrohr V2A mit Düse 6-strahlig	194,96	232,00
B 50372	Schwallrohr V2A mit Düse Flachstrahl	194,96	232,00
B 50373	Schwallrohr V2A mit Düse 4-strahlig	194,96	232,00


## Schwalldusche "Tropic"



Schwalldusche Tropic aus Acryl, ein absolutes Highlight unter den Schwallduschen. Empf. Pumpenleistung 20-25 m<sup>3</sup>/h. Bei Bestellung bitte Info, ob Gegenflansch zum Anschrauben oder Einbetonieren benötigt wird.

Art.-No.	Beschreibung / Bezeichnung	Euro	Euro
		o. Mwst.	inkl. Mwst.
B 50369	Schwalldusche Tropic mit RGB Beleuchtung	2.350,42	2.797,00

## Schwalldusche "Integral"



Diese Schwalldusche ist zur Installation in der Beckenwand, einem in Beckenrandnähe installierten Felsen mit Zulauf zum Becken oder in einer zur Beckenwand bündig verlaufenden Wand gedacht (für gute optische Wirkung des Wasserfalles empfehlen wir eine Installation mindestens 40 cm über der Wasserlinie). Anschluss 2".

(Empf. Pumpenleistung 10-20 m<sup>3</sup>/h)

Art.-No.	Beschreibung / Bezeichnung	Euro	Euro
		o. Mwst.	inkl. Mwst.
A 50352	Schwalldusche Integral 500 mm breit, Anschluss 2"	478,99	570,00
A 50353	Schwalldusche Integral 300 mm breit, Anschluss 2"	362,18	431,00


## Schwalldusche "Fresh"



Art.-No.	Beschreibung / Bezeichnung	Euro	Euro
		o. Mwst.	inkl. Mwst.
A 50351	Schwalldusche Fresh mini, poliert, Höhe ca. 460 mm, Breite 350 mm, empf. Pumpenleistung ca. 20 m <sup>3</sup> /h, nur ohne Betonanker lieferbar (Anschluss 1½")	621,01	739,00
A 50355	Schwalldusche Fresh maxi, poliert, Spiegelglanz, Höhe ca. 690 mm, Breite 500 mm, empf. Pumpenleistung ca. 30 m <sup>3</sup> /h (Anschluss 2" IG)	1.330,25	1.583,00

Verrohrungsteile sind nicht im Lieferumfang enthalten.

## Schwalldusche "Fisch"



Art.-No.	Beschreibung / Bezeichnung	Euro	Euro
		o. Mwst.	inkl. Mwst.
A 50356	Schwalldusche Fisch, poliert, Spiegelglanz V4A Höhe ca. 530 mm, Breite ca. 347 mm, mit Betonanker, empf. Pumpenleistung ca. 30 m <sup>3</sup> / h	1.330,25	1.583,00

## Schwalldusche Wasserstrahl



Art.-No.	Beschreibung / Bezeichnung	Euro o. Mwst.	Euro inkl. Mwst.
A 50357	Schwalldusche Wasserstrahl, poliert, Spiegelglanz, Höhe ca. 780 mm, empf. Pumpenleistung 10 - 15 m <sup>3</sup> / h	518,49	617,00

## Ansaugung für Schwallduschen

Bitte beachten Sie die neue DIN-Norm 16713 welche besagt, dass zur Unfallverhütung bei Ansaugungen immer mindestens 2 Ansaugungen im Abstand von 1 m zu installieren sind. Weitere Infos sind in der DIN 16713 ersichtlich!



Art.-No.	Beschreibung / Bezeichnung	Euro o. Mwst.	Euro inkl. Mwst.
A 50366	Ansaugung für Schwallduschen geeignet bis 20 m <sup>3</sup> / h Ansaugleistung. Mit Folienflansch Ø 20 cm Länge 30 cm Anschluss, 2 1/2" IG	439,50	523,00



A 55105	Ansauggehäuse Kunststoff kpl. mit Dichtungen, Folienflansch und Edelstahlschrauben geeignet bis 20 m <sup>3</sup> / h Ansaugleistung. Klebeanschluss Ø 110 mm	439,50	523,00
---------	---	--------	--------

## Mögliche Pumpen für Schwallduschen



Alle Pumpen in 230 V Ausführung mit Kabel und Stecker.

Art.-No.	Beschreibung / Bezeichnung Pumpenleistung / h	Euro o. Mwst.	Euro inkl. Mwst.
L 22851	Pumpe i-plus 70 / 7,5 m <sup>3</sup> bei 5 m / WS - 0,25 KW		
K 23360	Pumpe i-star II 8, 230 V Pumpe kpl. mit Kabel / 10 m <sup>3</sup> bei 6 m / WS - 0,30 KW		
K 23361	Pumpe i-star II 11, 230 V Pumpe kpl. mit Kabel / 13 m <sup>3</sup> bei 6 m / WS - 0,45 KW		
K 23362	Pumpe i-star II 15, 230 V Pumpe kpl. mit Kabel / 17 m <sup>3</sup> bei 6 m / WS - 0,65 KW		
K 23363	Pumpe i-star II 19, 230 V Pumpe kpl. mit Kabel / 22 m <sup>3</sup> bei 6 m / WS - 0,80 KW		
K 23364	Pumpe i-star II 23, 230 V Pumpe kpl. mit Kabel / 26 m <sup>3</sup> bei 6 m / WS - 1,00 KW		
K 23365	Pumpe i-star II 26, 230 V Pumpe kpl. mit Kabel / 30 m <sup>3</sup> bei 6 m / WS - 1,30 KW		

Preise und Abbildungen sind  
im Kapitel  
Filteranlagen ersichtlich

## Beckenrandsteine SWING: Ausführung weiß in Granitoptik gestrahlt



In neuer Ausführung, Muster auf Anfrage. **Auch in Farbe sand und teilweise perlgrau lieferbar (bitte Verfügbarkeit anfragen).**

Beckenrandsteine SWING in weiß, werden aus Spezialbeton mit natürlichen Zuschlagsstoffen in einem besonderen Produktionsverfahren hergestellt und garantieren somit eine gleichbleibend hohe Qualität. Die Beckenrandsteine sind mit Welle und werden mit einer Gesamtbreite von ca. 33 cm gefertigt.

Art.-No.	Beckentyp	Preis je Satz	Frachtanteil	Preis
		Euro ohne MwSt. (ab Werk)	Euro ohne MwSt. (nicht rabattfähig)	Euro inkl. MwSt. incl. Fracht
D 37200	Rundbecken Ø 320 cm	645,63	130,00	923,00
D 37201	Rundbecken Ø 350 cm	667,48	130,00	949,00
D 37203	Rundbecken Ø 400 cm	745,63	130,00	1.042,00
D 37204	Rundbecken Ø 420 cm	770,00	130,00	1.071,00
D 37206	Rundbecken Ø 450 cm	806,97	130,00	1.115,00
D 37207	Rundbecken Ø 500 cm	901,22	145,00	1.245,00
D 37213	Achtformbecken 470 x 300 cm	898,70	145,00	1.242,00
D 37215	Achtformbecken 525 x 320 cm	968,45	145,00	1.325,00
D 37216	Achtformbecken 540 x 350 cm	989,45	145,00	1.350,00
D 37218	Achtformbecken 625 x 360 cm	1.099,54	145,00	1.481,00
D 37219	Achtformbecken 650 x 420 cm	1.134,83	145,00	1.523,00
D 37220	Achtformbecken 725 x 460 cm	1.231,47	145,00	1.638,00
D 37221	Achtformbecken 770 x 500 cm	1.291,13	145,00	1.709,00
D 37224	Achtformbecken 855 x 500 cm	1.446,60	145,00	1.894,00
D 37225	Ovalformbecken 450 x 300 cm	777,69	145,00	1.098,00
D 37226	Ovalformbecken 530 x 320 cm	909,62	145,00	1.255,00
D 37227	Ovalformbecken 600 x 320 cm	960,04	145,00	1.315,00
D 37230	Ovalformbecken 623 x 360 cm	997,86	145,00	1.360,00
D 37231	Ovalformbecken 700 x 350 cm	1.070,13	145,00	1.446,00
D 37232	Ovalformbecken 737 x 360 cm	1.129,79	145,00	1.517,00
D 37233	Ovalformbecken 800 x 400 cm	1.197,86	145,00	1.598,00
D 37236	Ovalformbecken 916 x 460 cm	1.399,54	145,00	1.838,00
D 37237	Römische Treppe 250 cm	309,16	90,00	475,00
D 37238	Römische Treppe 300 cm	362,94	90,00	539,00
D 37239	Gerade Platte 50x33 cm	29,61	4,00	40,00
D 37240	Eckplatte 50x50x33 cm	34,66	4,00	46,00
D 37242	Eckplatte negativ 47x33* cm	43,06	4,00	56,00
D 37243	Anschlußplatte 50x50x3,5 cm	20,37	4,00	29,00
D 37249	Radienstein, bitte gewünschte Ø angeben	32,13	4,00	43,00

Wir berechnen bis 20 Stück Randsteine eine Frachtpauschale von 90,00 Euro zzgl. MwSt.,

ab 21 Stück beträgt die Frachtpauschale je Stück 3,50 Euro zzgl. MwSt.

\* = bitte Ausführung rechts oder links angeben

Art.-No.	Beschreibung / Bezeichnung	Gewicht	Preis	Preis
		in kg	ohne MwSt.	inkl. MwSt.
C 37244	Fugenmörtel, für Randsteine SWING farblich abgestimmt	25 kg	100,00	119,00

**Fugenmaterial ist nur in Verbindung mit Randsteinsatz lieferbar! Separat nicht bestellbar!**

### Lieferzeit auf Anfrage.

Wir liefern, unabhängig vom Standardprogramm, auch Radiensteine einzeln.

Preisgrundlage: Preis für gerade Platte.



### Silikon FD-plast M

Speziell für den Einsatz bei Naturstein und zum Verfugen von Beckenrandsteinen als auch zum Verfugen von Übergängen zwischen Becken und z. B. Anschlussplatten etc.

Art.-No.	Beschreibung / Bezeichnung	Preis	Preis
		ohne MwSt.	inkl. MwSt.
A 11669	Marmorsilikon weiß	10,50	12,50
A 11671	Marmorsilikon transparent	10,50	12,50
A 11679*	Universal-Primer für Silikon	17,23	20,50

\* Nur solange Vorrat reicht.



## Die ideale Pooleinfassung - Beckenrandsteine von Future Pool !



Für unsere Beckenrandsteine verwenden wir ausschließlich hochwertige Rohstoffe und Qualitätzuschlagstoffe. Die Fertigung erfolgt auf leistungsfähigen Produktionsanlagen, unter ständiger Qualitätsüberwachung. Da unsere Beckenrandsteine aus natürlichen Rohstoffen bestehen, lassen sich gelegentliche äußerliche Farb- und Maßabweichungen nicht vermeiden. Diese Abweichungen stellen jedoch keine Qualitätsminderung dar, da der Gebrauchswert nicht beeinträchtigt wird. Unsere Beckenrandsteine sind für Rundbecken, Achtformbecken, Ovalbecken, sowie Rechteckbecken und Becken mit röm. Treppe lieferbar.

**Beachten Sie, dass bei allen angebotenen Randsteinsätzen die Steine bauseits eingepasst werden müssen.**

Aufgrund der relativ ähnlichen Radien liefern wir bei manchen Randsteinsätzen, Radensteine eines anderen Durchmessers. Bsp.: bei  $\varnothing$  600 mm werden Randsteine  $\varnothing$  550 mm in entsprechender Anzahl geliefert.

### Beckenrandsteine: Ausführung linear sandfarben gestrahlt

Art.-No.	Beckentyp	Preis je Satz	Frachtanteil	Preis
		Euro ohne MwSt. (ab Werk)	Euro ohne MwSt. (nicht rabattfähig)	Euro inkl. MwSt. incl. Fracht
sand				
B 37199	Rundbecken $\varnothing$ 320 cm	410,17	110,00	619,00
B 37205	Rundbecken $\varnothing$ 350 cm	452,18	110,00	669,00
B 37211	Rundbecken $\varnothing$ 400 cm	518,57	110,00	748,00
B 37217	Rundbecken $\varnothing$ 420 cm	540,42	110,00	774,00
B 37223	Rundbecken $\varnothing$ 450 cm	603,45	110,00	849,00
B 37229	Rundbecken $\varnothing$ 500 cm	645,46	110,00	899,00
B 37235	Rundbecken $\varnothing$ 550 cm	713,53	110,00	980,00
B 37241	Rundbecken $\varnothing$ 600 cm	779,92	110,00	1.059,00
B 37277	Achtformbecken 470 x 300 cm	603,45	110,00	849,00
B 37283	Achtformbecken 525 x 320 cm	687,48	110,00	949,00
B 37289	Achtformbecken 540 x 350 cm	713,53	110,00	980,00
B 37295	Achtformbecken 625 x 360 cm	796,72	110,00	1.079,00
B 37301	Achtformbecken 650 x 420 cm	813,53	110,00	1.099,00
B 37307	Achtformbecken 725 x 460 cm	897,56	110,00	1.199,00
B 37313	Achtformbecken 770 x 500 cm	973,19	110,00	1.289,00
B 37319	Achtformbecken 855 x 500 cm	1.057,23	110,00	1.389,00
B 37331	Ovalformbecken 450 x 300 cm	561,43	110,00	799,00
B 37337	Ovalformbecken 530 x 320 cm	626,97	110,00	877,00
B 37338	Ovalformbecken 600 x 320 cm	669,83	110,00	928,00
B 37343	Ovalformbecken 623 x 360 cm	713,53	110,00	980,00
B 37349	Ovalformbecken 700 x 350 cm	729,50	110,00	999,00
B 37355	Ovalformbecken 737 x 360 cm	801,76	110,00	1.085,00
B 37361	Ovalformbecken 800 x 400 cm	838,74	110,00	1.129,00
B 37367	Ovalformbecken 916 x 460 cm	1.015,21	110,00	1.339,00
B 37368	Ovalformbecken 1100 x 550 cm	1.149,66	110,00	1.499,00
B 37424	Römische Treppe*	245,97	70,00	376,00
B 37389	Radenstein, bitte gewünschten $\varnothing$ angeben.	20,75	3,20	28,50
B 37388	Gerade Platte 50x30x4 cm	20,75	3,20	28,50
B 37394	Eckplatte	20,75	3,20	28,50
B 37400	Eckplatte negativ	20,75	3,20	28,50
B 37406	Anschlußplatte 40x40x4 cm	13,44	3,20	19,80
B 37428	Verblender 40x25x2 cm	11,09	Auf Anfrage	13,20

\*Bei Bestellung von Randsteinen für Becken mit römischer Treppe bitten wir um Info, welche Treppe verbaut wurde. Falls es sich um keine Treppe aus unserem Lieferprogramm handelt, bitten wir bei der Bestellung der Randsteine ein Maßblatt der Treppe beizulegen. **Nichtsdestotrotz müssen Randsteine bauseits eingepasst werden!**

**Wir berechnen bis 20 Stück Randsteine eine Frachtpauschale von 75,00 Euro zzgl. MwSt., ab 21 Stück beträgt die Frachtpauschale je Stück 3,20 Euro zzgl. MwSt.**

Wir liefern, unabhängig vom Standardprogramm, auch Radensteine einzeln.

Art.-Nr.: 37389 bei Bestellung bitte  $\varnothing$  ..... angeben!

Zusätzlich zu den Standardfarben und -größen sind auch Sonderfarben und -größen lieferbar.

Lieferzeit auf Anfrage.

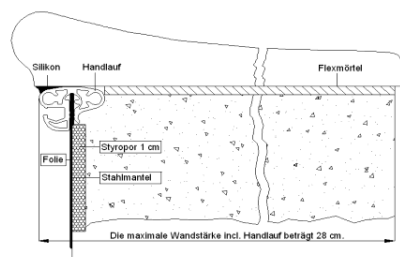
## Beckenrandsteine: Ausführung Welle sandfarben gestrahlt

Aufgrund der relativ ähnlichen Radien liefern wir bei manchen Randsteinsätzen, Radiensteine eines anderen Durchmessers. Bsp.: bei  $\varnothing$  600 mm werden Randsteine  $\varnothing$  550 mm in entsprechender Anzahl geliefert.

Art.-No. sand	Beckentyp	Preis je Satz	Frachtanteil	Preis
		Euro ohne Mwst. (ab Werk)	Euro ohne Mwst. (nicht rabattfähig)	Euro inkl. Mwst. incl. Fracht
B 37469	Rundbecken $\varnothing$ 300/320 cm	452,18	110,00	669,00
B 37470	Rundbecken $\varnothing$ 350 cm	495,04	110,00	720,00
B 37471	Rundbecken $\varnothing$ 400 cm	561,43	110,00	799,00
B 37472	Rundbecken $\varnothing$ 420 cm	584,12	110,00	826,00
B 37473	Rundbecken $\varnothing$ 450 cm	645,46	110,00	899,00
B 37474	Rundbecken $\varnothing$ 500 cm	713,53	110,00	980,00
B 37475	Rundbecken $\varnothing$ 550 cm	779,08	110,00	1.058,00
B 37476	Rundbecken $\varnothing$ 600 cm	864,79	110,00	1.160,00
B 37482	Achtformbecken 470 x 300 cm	695,88	110,00	959,00
B 37483	Achtformbecken 525 x 320 cm	762,27	110,00	1.038,00
B 37484	Achtformbecken 540 x 350 cm	778,24	110,00	1.057,00
B 37485	Achtformbecken 625 x 360 cm	863,95	110,00	1.159,00
B 37486	Achtformbecken 650 x 420 cm	905,97	110,00	1.209,00
B 37487	Achtformbecken 725 x 460 cm	1.015,21	110,00	1.339,00
B 37488	Achtformbecken 770 x 500 cm	1.065,63	110,00	1.399,00
B 37489	Achtformbecken 855 x 500 cm	1.167,31	110,00	1.520,00
B 37490	Achtformbecken 920 x 600 cm	1.275,71	110,00	1.649,00
B 37491	Ovalformbecken 450 x 300 cm	645,46	110,00	899,00
B 37492	Ovalformbecken 530 x 320 cm	686,64	110,00	948,00
B 37468	Ovalformbecken 600 x 320 cm	729,50	110,00	999,00
B 37493	Ovalformbecken 623 x 360 cm	778,24	110,00	1.057,00
B 37494	Ovalformbecken 700 x 350 cm	838,74	110,00	1.129,00
B 37495	Ovalformbecken 737 x 360 cm	905,97	110,00	1.209,00
B 37496	Ovalformbecken 800 x 400 cm	939,58	110,00	1.249,00
B 37497	Ovalformbecken 916 x 460 cm	1.065,63	110,00	1.399,00
B 37498	Ovalformbecken 1100 x 550 cm	1.485,80	110,00	1.899,00
B 37504	Römische Treppe*	278,74	70,00	415,00
B 37499	Gerade Platte 60x33x4 cm	27,89	3,20	37,00
B 37502	Radienstein, bitte gewünschten $\varnothing$ angeben	27,89	3,20	37,00
B 37500	Eckplatte	27,89	3,20	37,00
B 37501	Eckplatte negativ	27,89	3,20	37,00
B 37406	Anschlußplatte 40x40x4 cm	13,44	3,20	19,80

\*Bei Bestellung von Randsteinen für Becken mit römischer Treppe bitten wir um Info, welche Treppe verbaut wurde. Falls es sich um keine Treppe aus unserem Lieferprogramm handelt, bitten wir bei der Bestellung der Randsteine ein Maßblatt der Treppe beizulegen.

**Nichtsdestotrotz müssen Randsteine bauseits eingepasst werden!**



**Wir berechnen bis 20 Stück Randsteine eine Frachtpauschale von 75,00 Euro zzgl. Mwst., ab 21 Stück beträgt die Frachtpauschale je Stück 3,20 Euro zzgl. Mwst.**

Zusätzlich zu den Standardfarben und -größen sind auch Sonderfarben und Sondergrößen lieferbar.

**Lieferzeit auf Anfrage.**

## Wasserattraktionen

### ... mit Luft ...

Mit einem Gebläse und dem entsprechenden Einbauteil im Becken lassen sich wunderbare Wasserattraktionen herstellen!

Hier können Sie zwischen der einfachen Variante mit einem Bodenablauf z.B. von Neptun Art-Nr: 32500 und der exklusiven Variante mit einer VA-Luftsprudelplatte wählen.

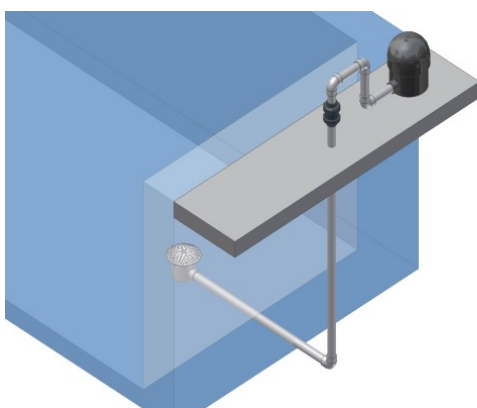
**Aus Sicherheitsgründen muss das Gebläse über eine Luftschleife, welche 30 cm über die Wasserlinie zu führen ist, angeschlossen werden!**

Außerdem muss eine Rückschlagklappe in der Luftleitung installiert werden, sowie am tiefsten Punkt der Verrohrung (Gebläseseitig) eine Entlastungsbohrung für Kondenswasser (ca. 5 mm), sodass niemals Kondenswasser ins Gebläse gelangen kann. Die Verrohrung sollte generell im  $\varnothing$  63 cm erfolgen.

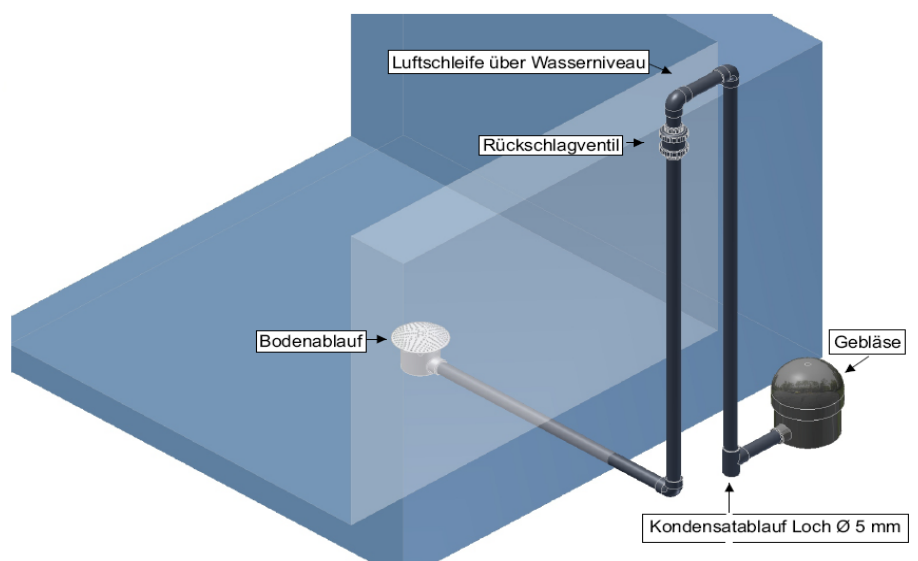
Die einfachste Methode der Regelung des Gebläses Art.-Nr. 11907 ist die Verwendung von funkgesteuerten Steckdosen.

Zum Ansteuern des Gebläses Art.-Nr. 11908 benötigen Sie einen PN-Taster und PN-Schlauch (siehe nächste Seite).

Installation Gebläse oberhalb des Wasserspiegels



Installation Gebläse unterhalb des Wasserspiegels



### Gebläse



Art.-No.	Beschreibung / Bezeichnung	Euro ohne MwSt.	Euro inkl. MwSt.
K 11907	Gebläse Genesis 1,2 kW / 230 V mit verstellbarem Ausgang	312,61	372,00
K 11908	Gebläse Genesis 1,2 kW mit integriertem PN-Wandler	350,42	417,00
K 11909	Klebestutzen für Gebläse Genesis, $\varnothing$ 32 mm, ABS blau	1,51	1,80
K 11910	Überwurfmutter für Gebläse Genesis, 1 1/2" ABS blau	3,11	3,70

## Zubehör für Gebläse



Art.-No.	Beschreibung / Bezeichnung	Euro ohne MwSt.	Euro inkl. MwSt.
A 55150	PN-Taster für Gebläse*	85,71	102,00
A 55149	PN-Schlauch, Farbe blau je lfm.	6,13	7,30

\* Nicht für Unterwassereinsatz geeignet!

## Rückschlagventil



Art.-No.	Beschreibung / Bezeichnung	Euro ohne MwSt.	Euro inkl. MwSt.
D 77425	Rückschlagventil Ø 63mm, grau PVC mit EPDM-O-Ringen	38,66	46,00


## Bodenablauf



als Luftsprudelplatte eingesetzt. Bei gleichzeitiger Verwendung als Bodenablauf muss entsprechende Verrohrung vorgesehen werden, bitte DIN 16713 beachten und es müssen 2 x Bodenablauf installiert werden!


Art.-No.	Beschreibung / Bezeichnung	Euro ohne MwSt.	Euro inkl. MwSt.
D 32500	Bodenablauf Neptun, weiß KS seitlicher Abgang Ø 63mm	36,97	44,00

## Massageplatte Quadrat



Art.-No.	Beschreibung / Bezeichnung	Euro ohne MwSt.	Euro inkl. MwSt.
A 50359	Luftsprudel-Massageplatte mit Folienflansch V4A, 41,4 x 41,4 x 5,5 cm, Anschluss 1½" IG	960,50	1.143,00

## Massageplatte Rund



Art.-No.	Beschreibung / Bezeichnung	Euro ohne MwSt.	Euro inkl. MwSt.
A 50365	Luftsprudel-Massageplatte mit Folienflansch V4A, Durchmesser 47,5 cm Höhe ca. 5,5 cm, Anschluss 1½" IG	960,50	1.143,00

## Schwimmbadpflege und Reinigungsgeräte

### Der Wunderschwamm



Testen Sie den Wunderschwamm, um die Reinigungswirkung zu erleben!!  
Einfache, optimale Beckenrandreinigung ohne Chemie.  
Die Schwämme sind durch eine Klettverbindung einfach zu wechseln.

Art.-No.	Beschreibung / Bezeichnung	Euro	
		o. MwSt.	inkl. MwSt.
D 61132	Wunderschwamm mit Griff und zwei Ersatzschwämmen	13,70	16,30
D 61133	Ersatzschwämme 3er Packung	8,24	9,80

### Clean-Set



Komplettes Reinigungszubehör bestehend aus: Wunderschwamm mit zwei Ersatzschwämmen, Handbürste und Schwamm-Set, für eine einfache und schnelle Reinigung rund um Ihren Pool.

Art.-No.	Beschreibung / Bezeichnung	Euro	
		o. MwSt.	inkl. MwSt.
D 72391	Clean-Set kpl.	23,11	27,50

### Aqua-Set



Komplettes Pflegezubehör bestehend aus: Digitalthermometer, Dosierschwimmer und Pooltester Chlor- und pH-Wert.

Art.-No.	Beschreibung / Bezeichnung	Euro	
		o. MwSt.	inkl. MwSt.
F 72380	Aqua-Set für Chlor- und pH-Wert	31,93	38,00

## Manuelle Schwimmbadreiniger

### Bodensauger Classic



Art.-No.	Beschreibung / Bezeichnung	Euro	
		o. MwSt.	inkl. MwSt.
E 61060	Bodensauger CLASSIC, kpl. mit Bodensaugerdüse, Teleskopstange 120 – 360 cm 3-tlg., 7,5 m Saugschlauch NW 38	95,80	114,00

### Bodensauger Super I + II



Art.-No.	Beschreibung / Bezeichnung	Euro	
		o. MwSt.	inkl. MwSt.
E 61065	Bodensauger SUPER I, kpl. mit Bodensaugerdüse mit seitlichen Borsten, Teleskopstange 150 – 450 cm 3-tlg., 9,0 m Saugschlauch NW 38	117,65	140,00
E 61070	Bodensauger SUPER II, kpl. mit Bodensaugerdüse mit seitlichen Borsten, Teleskopstange 150 – 450 cm 3-tlg., 12,0 m Saugschlauch NW 38	130,25	155,00

### Handkescher



Art.-No.	Beschreibung / Bezeichnung	Euro	
		o. MwSt.	inkl. MwSt.
E 61108	Handkescher mit Alu-Rohr 1,50 m	14,71	17,50



## Halbautomatische Schwimmbadreiniger

### Kontiki II



Art.-No.	Beschreibung / Bezeichnung	Euro	Euro
		o. Mwst.	inkl. Mwst.
B 61363	<b>Kontiki II</b> - Das Einsteigermodell für Aufstell- und kleine Einbaubecken, erleichtert die Reinigung Ihres Beckens für kleines Geld. Halbautomatischer Reiniger zum Anschluss an die Filteranlage Mindestpumpenleistung 6 m <sup>3</sup> /h. Lieferung erfolgt kpl. mit 8 Schlauchstücken zu je 1m.	136,97	163,00

### Reiniger T3



Art.-No.	Beschreibung / Bezeichnung	Euro	Euro
		o. Mwst.	inkl. Mwst.
B 61447	<b>Reiniger T3</b> - Beim Reiniger T3 handelt es sich um einen der leistungsfähigsten Schwimmbadreiniger für kleine und mittelgrosse Schwimmbecken, welcher leicht zu installieren ist. Incl. Fächerscheibe zur Erhöhung der Beweglichkeit des Reinigers und Dia Cyclone Membrane für dauerhaft hohe Ansaugleistung, sowie Twist Lock Schläuche und mit Antiblockier-Rad zur problemlosen Fortsetzung des Betriebes an Leitern, Ecken, Treppen etc. Mindestpumpenleistung 6m <sup>3</sup> /h Lieferung erfolgt kpl. mit 10 Schlauchstücken zu je 1m.	194,12	231,00

### Lil Shark



Art.-No.	Beschreibung / Bezeichnung	Euro	Euro
		o. Mwst.	inkl. Mwst.
A 61364	<b>Bodenreiniger Lil Shark</b> - Automatischer Schwimmbadbodenreiniger zum Anschluss an die Filteranlage, kpl. mit 9,7 m Spezialschlauch. Mindestpumpenleistung 6 m <sup>3</sup> / h	257,98	307,00

### Reiniger MX8

Laut Herstellerangaben der wahrscheinlich beste Reiniger für den Anschluss an eine Filteranlage. Lautlos arbeitender Reiniger, mit X-Drive-Navigationssystem zum Reinigen aller Flächen. Mittels der Turbo-Saugkraft basierend auf einer Hochleistungsturbine und zwei grossen Saugpropellern ist die optimale Reinigung bei allen Beckentypen und auch bei leichten Schrägen garantiert (reingt auch bis zur Wasserlinie). Der Antrieb erfolgt mittels Raupenbänder für perfekte Stabilität in jeder Situation. Die Lieferung erfolgt komplett mit 12 x 1 m patentierten Twist-Lock-Schläuchen um Ansaugverluste an den Schlauchverbindungen zu unterbinden.

Mindestpumpenleistung: 8 m<sup>3</sup>/h



Art.-No.	Beschreibung / Bezeichnung	Euro	Euro
		o. Mwst.	inkl. Mwst.
B 61470	Reiniger MX8	525,21	625,00

## Automatischer Bodenreiniger Clean & Go mit Solar-Option



Der Reiniger Clean & Go ist für die Reinigung aller herkömmlichen Standardbeckenformen konzipiert.

Setzen Sie den Reiniger bei Bedarf einfach ins Becken, dann anschließen und schon wird der Poolboden effizient gereinigt. Der Schmutz, wie Laub etc. wird in einem Filterkorb im Gerät aufgefangen. Das Kabel des Clean & Go Reinigers ist mit Anti-Wirbelvorrichtung ausgestattet.

Optional haben Sie auch die Möglichkeit den Reiniger mittels dem nachfolgend angebotenen Solarkollektor mit Akku zu betreiben.

Beim Reiniger Clean & Go handelt es sich um einen besonders umweltfreundlichen Reiniger, insbesondere wenn die Solarkollektor Option noch dazu bestellt wird.

Anschluss 230V /50Hz oder Solarkollektor Option, Reinigungszyklus ca. 2 Stunden. **Solange Vorrat reicht!**



61755

Art.-No.	Beschreibung / Bezeichnung	Euro	
		o. MwSt.	inkl. MwSt.
A 61750	Bodenreiniger Clean & Go mit 12 m Kabellänge	385,71	459,00
V 61755	Solarkollektor inkl. wiederaufladbarem Akku für bis 3 Stunden Betriebszeit	197,48	235,00

## RC 4350 CyclonX Pro

Beim Schwimmbadreinigungsautomaten RC 4350 CyclonX Pro handelt es sich um einen fleißigen Helfer für die Schwimmbeckenreinigung von Privatbecken bis 10x5m, welcher wahlweise „Boden als auch Boden, Wand- und Wasserlinie“ reinigt. Der RC 4350 reinigt mittels Zyklon-Technologie sowohl Rund-, Oval-, Achtform- und Rechteckbecken und dies bei starker und konstanter Saugleistung, und praktischerweise ist der Filterkorb einfach mittels Knopfdruck von oben zu entnehmen. Der Reiniger RC 4350 verfügt auch über einen Trockenlaufschutz sowie einen Strandungsschutz zum Schutz der Motoren.



Art.-No.	Beschreibung / Bezeichnung	Euro	
		o. MwSt.	inkl. MwSt.
A 61580	RC 4350 CyclonX Pro mit Filterkorb 100 µ, incl. Caddy	1.032,77	1.229,00
<b>Zubehör</b>			
A 61581	Filterkorb sehr fein 60 µ	47,73	56,80
A 61582	Filterkorb fein 100 µ	43,45	51,70
A 61583	Filterkorb grob 200 µ	39,08	46,50
A 61469	Schutzhaube	46,05	54,80

## Die Toploader Reiniger von Dolphin

### Bodenreiniger E 10



Dolphin Bodenreiniger E 10 mit PVC Bürste, Kabellänge 12 m. Leichter Bodenreiniger mit guter Reinigungsleistung bei allen Beckenformen bis Beckenlängen von 8 m und Beckenbreite 4 m. Einfache Bedienung und ein ausgeklügeltes Scan-System mit neuer Software sorgen dafür, dass Ihr Becken in 1,5 Stunden vom Schmutz gereinigt wird. Der Antrieb des Reinigers erfolgt über 2 Raupenbänder. Die Auslieferung erfolgt mit einer Filterbox, optional können Sie noch ein Kartuschen-Set für feinen Schmutz dazu bestellen. Ohne Caddy.

Art.-No.	Beschreibung / Bezeichnung	Euro o. MwSt.	Euro inkl. MwSt.
A 61800	Bodenreiniger E 10 mit PVC Bürste, ohne Caddy	676,47	805,00
<b>Zubehör</b>			
I 61805	Kartuschen-Set für Bodenreiniger bestehend aus 4 Kartuschen, welche einfach in den Filterkorb des E 10 eingesetzt werden können. Filterfeinheit bis zu 50 µ.	109,24	130,00

### Schwimmbadreiniger E 20



Dolphin Schwimmbadreiniger E 20 mit PVC Bürste, Kabellänge 15 m. Leichter Schwimmbadreiniger für die Reinigung von Boden und Wänden, mit sehr guter Reinigungsleistung in 2 Stunden voreingestellter Arbeitszeit. Der Schmutz wird in einem einfach zu reinigenden Filterkorb gesammelt, dieser Reinigungskorb wird von oben in den Reiniger eingesetzt. Auch dieser Reiniger verfügt über ein ausgeklügeltes Scan-System für optimale Beckenreinigung mittels Antrieb über 2 Raupenbänder. Geeignet bis 10 m Länge und 5 m Beckenbreite. Ohne Caddy.

Art.-No.	Beschreibung / Bezeichnung	Euro o. MwSt.	Euro inkl. MwSt.
A 61820	Schwimmbadreiniger E 20 mit PVC Bürste, ohne Caddy	924,37	1.100,00

### Transportwagen für Reiniger E10 und E20



Art.-No.	Beschreibung / Bezeichnung	Euro o. MwSt.	Euro inkl. MwSt.
A 61391	Transportwagen für Reiniger E10 und E20	187,39	223,00
A 61830	Adapter für Caddy für neue Modelle ab Baujahr 2018	4,20	5,00

## BWT Poolreiniger

### BWT Poolroboter

BWT Poolroboter der Produktreihe B-Line vereinen Leistung, Schönheit und Funktionalität zu einem sehr attraktiven Preis.

### Optimale Saugleistung - verstellbare Düsen

Dank der manuell verstellbaren Düsen haben BWT Poolroboter eine bessere Saugleistung. Die Leistung ist umso höher, je näher die Düsen an der zu reinigenden Oberfläche sind. Die Saugleistung passt sich somit der Art der aufzunehmenden Verunreinigung an.

### Plug in & Play

Mit nur einem Knopfdruck startet der BWT Poolroboter sein Reinigungsprogramm, danach erledigt er seine Aufgabe ganz von alleine.

### Lieferumfang

BWT Poolroboter, Bedienungsanleitung / Garantieschein



**B100**



**B200**

Art.-No.	Beschreibung / Bezeichnung	Euro o. MwSt.	Euro inkl. MwSt.
A 61850	Bodenreiniger B 100	587,39	699,00
A 61852	Bodenreiniger B 200	755,46	899,00

	B100	B200
<b>Poolgröße</b>	für Pools bis 8m Länge (für alle Oberflächen geeignet)	
<b>Reinigungsart</b>	Boden	Boden, Wand und Wasserlinie
<b>Reinigungsdauer</b>	1h30	1h30 nur Boden, 2h
<b>Filter-Typ</b>	4D, Ultrafeines Mikrofaser, transparenter Filterdeckel	
<b>Filterentnahme</b>	einfacher Zugang von Oben per Hebel	
<b>Filterindikator</b>	-	Ja
<b>Bürstenart</b>	4 PVA Bürstenräder	
<b>extra Bürste</b>	Ja, rotierende PVC-Bürste	
<b>Algorithmus der Navigation</b>	Smart Navigation	
<b>Plattform</b>	4 WD	
<b>Länge des Kabels</b>	16m, premium Grau	
<b>Swivel (elektronisch)</b>	-	Ja
<b>Verstellbare Saugeinlässe</b>	Ja, bis zu zweifachem Vakuum	
<b>Abmessungen</b>	35,5 x 41 x 24,6mm	35,5 x 41 x 31,1mm
<b>Gewicht</b>	9,5kg	10,5kg
<b>Garantie</b>	24 Monate	

Bild- / Datenquelle: BWT Pool & Water Technology GmbH

## BWT Poolreiniger

### BWT Poolroboter

BWT Poolroboter der Produktreihe D-Line gewährleisten eine tadellose Reinigung, klares Wasser und makellose Oberflächen.

### Optimale Saugleistung - verstellbare Düsen

Dank der manuell verstellbaren Düsen haben BWT Poolroboter eine bessere Saugleistung. Die Leistung ist umso höher, je näher die Düsen an der zu reinigenden Oberfläche sind. Die Saugleistung passt sich somit der Art der aufzunehmenden Verunreinigung an.

### Lieferumfang

BWT Poolroboter, Transport-Caddy, Bedienungsanleitung / Garantieschein



D200

### D200, D300 APP

#### Smart Navigation - Intelligente Navigation

Dank aktiver Mitarbeit des Smart Navigation Systems an der Wand, erkennt der BWT Poolroboter, wenn er über die Wasserlinie hinausfährt und wendet sofort. Eine sehr hilfreiche Funktion bei Überlauf- oder Slim-Skimmer Pools mit hohem Wasserstand.

### D300 APP

Mit der **BWT Best Water Home App** lässt sich dieser Reinigungsroboter bequem mit jedem Smartphone steuern.



D300 APP

Art.-No.	Beschreibung / Bezeichnung	Euro o. Mwst.	Euro inkl. Mwst.
A 61872	Bodenreiniger D 200	923,53	1.099,00
A 61874	Bodenreiniger D 300 APP	1.091,60	1.299,00

	D200	D300 APP
Poolgröße	für Pools bis 10m Länge (für alle Oberflächen geeignet)	für Pools bis 12m Länge (für alle Oberflächen geeignet)
Reinigungsart	Boden, Wand und Wasserlinie	
Reinigungsdauer	2h	1h30, 2h oder 2h30
Fernbedienung / Steuerung	-	Ja, Smartphone App
Filter-Typ	4D, Ultrafeines Mikrofaser	
Filterentnahme	einfacher Zugang von Oben per Knopfdruck	
Filterindikator	-	Ja
Bürstenart	4 PVA Bürsten	
extra Bürste	Ja, vibrierende PVC-Bürste	
Algorithmus der Navigation	Smart Navigation	
Gyroskop-System	Ja	
Stromversorgung	< 29 Volt, SPS Basic	< 29 Volt, SPS App
Stromverbrauch	< 150 Watt	
Plattform	dual drive, breezer technology	
Länge des Kabels	18m, premium Grau	23m, premium Grau
Swivel (elektronisch)	Ja	
Verstellbare Saugelöffel	Ja, bis zu zweifachem Vakuum	
Abmessungen	39,1 x 46,9 x 26,8mm	
Gewicht	11kg	
Garantie	24 Monate	36 Monate

Bild- / Datenquelle: BWT Pool & Water Technology GmbH



## Reinigungszubehör Standard

### Kescher und Reinigungsbürsten



Art.-No.	Beschreibung / Bezeichnung	Euro	
		o. MwSt.	inkl. MwSt.
F 61100	Oberflächenkescher Kunststoff, flach	5,21	6,20
F 61105	Oberflächenkescher Alu, flach	10,92	13,00
F 61110	Bodenkescher Kunststoff, tief	8,40	10,00
F 61115	Bodenkescher Alu, tief	13,03	15,50
F 61121	Bodenbürste, 25 cm breit	6,05	7,20
F 61120	Bodenbürste, 42 cm breit	7,56	9,00
F 61130	Handbürste zur Randreinigung	5,21	6,20

### Reinigungszubehör Praher - 3 Jahre Garantie



Abb. Ähnlich

Art.-No.	Beschreibung / Bezeichnung	Euro	
		o. MwSt.	inkl. MwSt.
D 61109	Oberflächenkescher, Deluxe	14,71	17,50
D 61111	Bodenkescher, Deluxe	21,60	25,70
D 61125	Eckbürste mit Sauganschluss für schwer zugängliche Stellen	10,50	12,50
D 61135	Schwamm-Set (Handschrubber im Doppelpack)	4,20	5,00

### Bodensaugerdüsen Standard



Art.-No.	Beschreibung / Bezeichnung	Euro	
		o. MwSt.	inkl. MwSt.
D 61145	Bodensaugerdüse CLASSIC, ohne seitliche Borsten	10,92	13,00
D 61150	Bodensaugerdüse SUPER, mit seitlichen Borsten	12,77	15,20
D 61155	Bodensaugerdüse TRIANGLE, schwer, dreieckig	13,87	16,50
D 61160	Bodensaugerdüse EXCLUSIV, flexibel, mit Laufrädern und seitlichen Borsten	20,17	24,00


### Bodensaugerdüsen Praher - 3 Jahre Garantie



Art.-No.	Beschreibung / Bezeichnung	Euro	
		o. MwSt.	inkl. MwSt.
D 61146	Bodensaugerdüse Ocean Vac Eco, ohne seitlichen Borsten	26,89	32,00
D 61151	Bodensaugerdüse Ocean Vac Deluxe, mit seitlichen Borsten	33,61	40,00

## Schwimmschlauch / Solarschlauch

Schwimmschlauch Ø 38 Muffe alle 150 cm / Solarschlauch Muffe alle 60 cm / Schwimmschlauch Ø 32 Muffe alle 110 cm



Art.-No.	Beschreibung / Bezeichnung	Preis je lfm. inkl. MwSt.	Euro o. MwSt.	Euro inkl. MwSt.
<b>per lfm.</b>				
D 76050	Schwimmschlauch NW 32 per lfm.	4,70	3,95	4,70
D 76015	Schwimmschlauch NW 38 per lfm.	4,70	3,95	4,70
D 76017	Solarschlauch schwarz NW 38, per lfm.	6,10	5,13	6,10
<b>Rollenware</b>				
D 76002	Schwimmschlauch NW 32, Rolle mit 50 lfm.	2,66	111,76	133,00
D 76000	Schwimmschlauch NW 38, Rolle mit 50 lfm.	2,66	111,76	133,00
D 76005	Schwimmschlauch NW 38, Rolle mit 100 lfm. (geliefert werden 2 Rollen á 50 lfm.)	2,36	198,32	236,00
D 76006	Solarschlauch schwarz NW 38, Rolle mit 100 lfm.	3,70	310,92	370,00

## Teleskopstangen



Art.-No.	Beschreibung / Bezeichnung	Euro o. MwSt.	Euro inkl. MwSt.
D 61173	Teleskopstange, 3-teilig , 1,2 - 3,6 m ausziehbar	21,01	25,00
D 61174	Teleskopstange, 3-teilig , 1,5 - 4,5 m ausziehbar	26,89	32,00
D 61176	Teleskopstange, 2-teilig , 1,8 – 3,6 m ausziehbar	22,69	27,00
D 61180	Teleskopstange, 2-teilig , 2,4 – 4,8 m ausziehbar	30,25	36,00
D 61192	Halter für Teleskopstange und Schlauch (Paar)	7,98	9,50

## Sammelverpackungen je 12 Stück



Art.-No.	Beschreibung / Bezeichnung	Euro o. MwSt.	Euro inkl. MwSt.
D 61165	12 x Teleskopstange, 3-teilig , 1,2 - 3,6 m ausziehbar	205,88	245,00
D 61166	12 x Teleskopstange, 3-teilig , 1,5 - 4,5 m ausziehbar	250,42	298,00
D 61167	12 x Teleskopstange, 2-teilig , 1,8 – 3,6 m ausziehbar	223,53	266,00
D 61168	12 x Teleskopstange, 2-teilig , 2,4 – 4,8 m ausziehbar	258,82	308,00

## Electronic Meter zur Bestimmung von Wasserwerten

Diese Electronic Meter können Sie zur einfachen Bestimmung von z.B. pH-Wert, Rx-Wert oder auch Salzgehalt im Wasser nutzen. Bitte beachten Sie immer die dem Gerät beiliegende Anleitung, insbesondere Hinweise zur Lagerung und Nutzung der Electronic Meter. Die Lieferung der Electronic Meter erfolgt mit Batterien.



Art.-No.	Beschreibung / Bezeichnung	Euro o. MwSt.	Euro inkl. MwSt.
C 72450	Electronic Meter zur Bestimmung des pH-Wertes	45,38	54,00
C 72452	Electronic Meter zur Bestimmung des TDS-Wertes / Salzgehaltes	49,58	59,00
A 72454	Electronic Meter zur Bestimmung des pH und Redox Wertes	120,17	143,00
<b>Referenzlösungen für die obengenannten Geräte (bitte gleich mitbestellen)</b>			
C 72460	Referenzlösung pH7 - Inhalt 20ml	3,53	4,20
C 72462	Referenzlösung TDS / zur Eichung des Electronic Messers Salzgehalt - Inhalt 20ml	4,37	5,20
A 71062	Eichlösung Redox 475mV	10,08	12,00

## Wasser-Testgeräte

### Easy Dip Teststreifen Chlor / pH usw.



Einfach einen Teststreifen 1 Sekunde ins Wasser halten und nach 15 Sekunden das Testergebnis mittels Farbskala auf der Verpackung ermitteln.

Art.-No.	Beschreibung / Bezeichnung	Euro o. Mwst.	Euro inkl. Mwst.
K 72319	Easy-Dip 3 in 1 50 Teststreifen, Chlor/Brom/pH/Alkalinität	9,50	11,30

### Teststreifen zur Messung des Salzgehaltes (NaCl) 20 Teststreifen



Art.-No.	Beschreibung / Bezeichnung	Euro o. Mwst.	Euro inkl. Mwst.
K 72317	Easy-Dip zur Messung des Salzgehaltes, 20 Teststreifen	9,50	11,30

### AquaChek® TruTest



Das digitale AquaChek® TruTest Teststreifenlesegerät wurde speziell für alle Spa- und Poolbesitzer entwickelt. Es vereint die Handhabung und die Genauigkeit von AquaChek® Teststreifen, mit fortschrittlicher Digitaltechnik. Ab sofort gehört das Farb-interpretieren der Vergangenheit an - halten Sie einfach den Teststreifen ins Wasser Ihres Pools und stecken Sie den Streifen anschließend in das Messgerät. Schon erhalten Sie schnell und zuverlässig das genaue Messergebnis - in Sekunden !  
Speicherfunktion der letzten Testergebnisse (Batterien nicht im Lieferumfang enthalten).

Art.-No.	Beschreibung / Bezeichnung	Euro o. Mwst.	Euro inkl. Mwst.
C 72341	Pool-Testgerät Aqua-Check für freies Chlor/Brom/pH und Gesamtalkalität inkl. 25 Teststreifen	84,03	100,00
C 72342	Teststreifen Aqua-Check für freies Chlor/Brom/pH und Gesamtalkalität, 50 Teststreifen / Dose	15,13	18,00

### Testgeräte für die verschiedenen Wasserpflege-Methoden



Art.-No.	Beschreibung / Bezeichnung	Euro o. Mwst.	Euro inkl. Mwst.
F 72300	Pool-Testgerät DPD für Chlor- und pH-Wert, mit Tabletten	12,02	14,30
F 72305	Pool-Testgerät flüssig für Chlor- und pH-Wert	13,03	15,50
E 72310	Pool-Testgerät für Sauerstoffmethode und pH-Wert	18,24	21,70
A 72327	Chlorid Testgerät mit Tabletten (empfohlen bei Verwendung von VA Einbauteilen wie Wärmetauscher etc.)	77,31	92,00

### Ersatzreagenzien für Wasser-Testgeräte

Nachfüllpackungen und Reagenzien für Pooltester



Art.-No.	Beschreibung / Bezeichnung	Euro o. Mwst.	Euro inkl. Mwst.
E 72320	Nachfüllpack DPD No. 1 / pH Packung mit 2 x 30 Tabletten für 72300	8,57	10,20
D 72325	Ersatzflasche Chlorwert für Tester 72305	4,54	5,40
D 72330	Ersatzflasche pH-Wert für Tester 72305	4,54	5,40
D 72335	Nachfüllpack Sauerstoff / pH Packung mit 2 x 30 Tabletten für 72310	13,45	16,00
D 72322	Ersatztabletten DPD1, GP mit 500 Tabletten für Handmessgeräte	42,86	51,00
D 72323	Ersatztabletten DPD3, GP mit 500 Tabletten für Handmessgeräte	42,86	51,00
D 72332	Ersatztabletten pH, GP mit 500 Tabletten für Handmessgeräte	42,86	51,00
D 55138	Ersatztabletten pH für Photometer 500 Stück	42,86	51,00
D 55532	Ersatztabletten DPD1 für Photometer, GP 500 Stück	42,86	51,00
D 72326	Ersatztabletten DPD3 für Photometer, GP 500 Stück	42,86	51,00
D 72328	Ersatztabletten DPD4 für Photometer, GP 500 Stück	42,86	51,00

## Wassertestgeräte

### Pooltester Chlor/pH oder Kupfer/pH von Lovibond



Art.-No.	Beschreibung / Bezeichnung	Euro	
		o. Mwst.	inkl. Mwst.
B 72210	Pooltester Chlor / pH robuste aufklappbare Kunststoffbox mit je 20 Reagenztabletten für Chlor und pH Wert Bestimmung	17,06	20,30
B 72215	Pooltester Kupfer / pH in robuster Kunststoffbox mit je 20 Reagenztabletten für Kupfer und pH Wert Bestimmung	22,69	27,00
D 72211	Ersatztabletten für Pooltester Chlor/pH mit je 30 Tabletten	10,25	12,20
D 72216	Ersatztabletten für Pooltester Kupfer/pH mit je 30 Tabletten	12,18	14,50

### Wassertester Scuba II von Lovibond



Elektronischer Pooltester für den anspruchsvollen privaten Schwimmbad- und Poolbetreiber. Mit dem Scuba II kann man schnell und genau sein Poolwasser kontrollieren. Die integrierte Messkammer wird durch Eintauchen des Gerätes in das Poolwasser gefüllt. Durch Zugabe einer Reagenztablette (langzeitstabil) wird eine charakteristische Färbung erzeugt, die nach dem photometrischen Prinzip vermessen und als Messwert im großen Display angezeigt wird. Lieferung erfolgt komplett mit Testtabletten für 5 Parameter: freies Chlor, Chlor gesamt, pH, Alkalität und Stabilisator (Cyanursäure). Im Lieferumfang außerdem enthalten praktische Kunststoffaufbewahrungsbox, Batterien, Rührstab und 2 AAA Batterien. Der Wassertester Scuba II kann durchaus auch mal versehentlich ins Wasser fallen, denn das Gerät ist schwimmfähig und selbstverständlich auch wasserdicht (analog IP68 1 Stunde bei 0,1 Meter).

Art.-No.	Beschreibung / Bezeichnung	Euro	
		o. Mwst.	inkl. Mwst.
B 72220	Wassertester Scuba II	119,33	142,00

### Ersatztabletten für Scuba II



Art.-No.	Beschreibung / Bezeichnung	Euro	
		o. Mwst.	inkl. Mwst.
D 72223	Kombipack Ersatztabletten Scuba II, im 60er Blisterpack zur Messung von freiem Chlor, Chlor gesamt, pH, Alkalität und Stabilisator (Cyanursäure)	13,87	16,50
D 72224	Ersatztabletten freies Chlor Scuba II im 100er Blisterpack	18,91	22,50
D 72225	Ersatztabletten Chlor gesamt Scuba II im 100er Blisterpack	18,91	22,50
D 72226	Ersatztabletten pH 6,5-8,4 Scuba II im 100er Blisterpack	18,91	22,50
D 72227	Ersatztabletten Stabilisator Scuba II im 100er Blisterpack	18,91	22,50
D 72228	Ersatztabletten Alkalität Scuba II im 100er Blisterpack	25,63	30,50

## Wassertestgeräte

### PoolLab® 1.0



Der PoolLab® 1.0 ist die perfekte Lösung für die professionelle Wasseranalyse von privaten Pools und Spas. Mit einer wechselbaren Küvette für schnelle Probenahme durch einfaches Tauchen des IP68 wasserfesten PoolLab® ins Wasser. 6 Tasten ermöglichen direkten Zugriff auf den ZERO-Vorgang (nur 1x pro Messreihe erforderlich) sowie die einzelnen Messverfahren: pH, Chlor, Alkalinität, Cyanursäure, Aktivsauerstoff, Brom, Chlordioxid, Ozon und Wasserstoffperoxid. Der PoolLab® verfügt über Bluetooth, kostenlose Software, App und Cloud-Service - sofern gewünscht. Im Starter-Set sind folgende Tabletten inkl. → 20 Tabletten DPD 1, 10 Tabletten DPD 3, 20 Tabletten pH, 10 Tabletten Alkalinity M, 10 Tabletten CYA-Test.



Art.-No.	Beschreibung / Bezeichnung	Euro o. MwSt.	Euro inkl. MwSt.
A 72469	PoolLab 1.0 Photometer	125,21	149,00
<b>Ersatztabletten</b>			
A 72474	Ersatztabletten DPD 1 für PoolLab 1.0 (50 Tabletten)	4,62	5,50
A 72475	Ersatztabletten DPD 3 für PoolLab 1.0 (50 Tabletten)	4,62	5,50
A 72476	Ersatztabletten pH für PoolLab 1.0 (50 Tabletten)	4,62	5,50
A 72477	Ersatztabletten Alkalinity M für PoolLab 1.0 (50 Tabletten)	6,22	7,40
A 72478	Ersatztabletten CYA-Test für PoolLab 1.0 (50 Tabletten)	7,14	8,50
A 72479	Ersatztabletten 20xDPD1 10xDPD3 20xpH 10xAlkalinität 10xCYA für PoolLab 1.0	8,57	10,20

### Besonderheiten

Bluetooth 4.0

Leistungsstarke App / Software

Kostenloser Cloud-Service

6 Tasten für direkten Zugriff

IP68 Wasserfest

Ersetzbare Küvette



Das Smartphone ist nur für Fotozwecke abgebildet und gehört nicht zum Lieferumfang.

### PoolLab 1.0 bietet die folgenden Messparameter an:

pH - Messbereich: 6.50 - 8.40 pH

Chlor (frei/gebunden/gesamt) - Messbereich: 0.00 - 6.00 mg/l (ppm)

Alkalinität (Säurekapazität) - Messbereich: 0 - 300 mg/l (ppm) CaCO<sub>3</sub>

Cyanursäure (Stabilisator) - Messbereich: 0 - 160 mg/l (ppm)

Aktivsauerstoff (MPS) - Messbereich: 0.0 - 30.0 mg/l (ppm)\*

Brom - Messbereich: 0.0 - 13.5 mg/l (ppm)\*\*

Chlordioxid - Messbereich: 0.0 - 11.4 mg/l (ppm)\*\*

Ozon - Messbereich: 0.00 - 4.00 mg/l (ppm)\*\*

Wasserstoffperoxid - Messbereich: 0.00 - 2.90 mg/l (ppm)\*

Härte (Gesamt, Kalzium) - Messbereich: 0 - 500 mg/l (ppm)\*

\*Erfordert Reagenzien, die nicht im Basis-Kit enthalten sind

\*\*Erfordert Glycine Tabletten, falls Chlor im Messwasser vorhanden ist; Glycine Tabletten sind nicht im Basis-Kit enthalten



## Dosierschwimmer



Feste Chlorpräparate können im Schwimmbecken bleibende Spuren hinterlassen. Mittels eines einstellbaren Dosierschwimmers ist die Zugabe von festen Chlorpräparaten einfach und regulierbar.

Art.-No.	Beschreibung / Bezeichnung	Euro o. MwSt.	Euro inkl. MwSt.
G 72350	Dosierschwimmer für Chlortabletten, verstellbar	9,50	11,30

## Wasserpflege-Einbaudosierer

Durch den Einbau eines Einbaudosierers, können Kinder nicht mehr direkt mit den Wasserpflegeprodukten in Kontakt kommen.

**Wir empfehlen den Einbau dieser Wasserpflege Einbaudosierer im Bypass mit Kugelhähnen, damit Sie die Zugabe von Chlor in Ihr Becken jederzeit unterbrechen, und auch die Chlortabletten einfach in den Behältern einlegen können.**

Diese Einbaudosierer entbinden nicht von der Messung des Chlorwertes in Ihrem Becken, denn gerade wenn Sie viele Chlortabletten in den Behälter eingeben, wird auch viel Chlor freigesetzt.

Unsere Empfehlung: Chlorgehalt ca. 0,3-0,6 mg/l.



Art.-No.	Beschreibung / Bezeichnung	Euro o. MwSt.	Euro inkl. MwSt.
D 72357	Wasserpflegedosierer für 200 g Großtabletten, zum Einbau in die Filterleitung (direkt oder im Bypass zwischen Filter und Einlaufdüse), Kapazität bis 1,9 kg	33,61	40,00
D 72354	Wasserpflege-Dosierer für 200 g Großtabletten, zum Einbau in die Filterleitung (direkt, oder im Bypass zwischen Filter und Einlaufdüse), Kapazität bis 4 kg	61,34	73,00
C 55528	Wasserpflege-Dosierer für Direktverrohrung Kapazität bis 3,5 kg für Schwimmbäder bis 60 m <sup>3</sup>	108,40	129,00

Somit wird eine bessere Verteilung der Wasserpflegeprodukte im Becken erreicht. Der Skimmer wird nicht dauerhaft durch hohe Chlorkonzentrationen geschädigt.

## Badethermometer

Mit unseren Badethermometern wissen Sie immer genau wie warm Ihr Pool ist – bevor Sie eine "eiskalte" Überraschung erleben !



72371



72372



72366



72365

Art.-No.	Beschreibung / Bezeichnung	Euro o. MwSt.	Euro inkl. MwSt.
F 72371	Badethermometer 25 cm blau	7,82	9,30
F 72365	Badethermometer rund, mit Schwimmring	25,21	30,00
F 72366	Badethermometer rund, digital	20,17	24,00
F 72372	Badethermometer klein, blau	4,96	5,90

## UV-Entkeimungsgeräte

### Modell Blue Lagoon UV-C Tech

Mittels UV-Entkeimungsgeräten können Sie die Zugabe an Wasserpflegemitteln stark reduzieren und trotzdem eine hohe Wasserqualität, mit weniger Chlor im Wasser, aufrecht erhalten. Das Prinzip der keimtötenden Wirkung von UV-C Strahlen ist weithin bekannt und wird in vielen Einsatzgebieten genutzt. Die keimtötende Wirkung der UV-C Strahlen wird durch die Verwendung der eingesetzten Edelstahlgehäuse noch bis zu 35% verstärkt!

Ein weiterer Vorteil ist die Reduzierung von Chloraminen im Schwimmbadwasser. Chloramine sind hauptverantwortlich für den typischen Schwimmbadgeruch in Hallenbädern.

UV-Entkeimungsgeräte werden in den Filterkreislauf des Beckens eingebunden. Alle den UV-Strahlen ausgesetzten Bakterien, Viren, Algen und Pilze werden getötet, ohne die Wasserqualität (pH-Wert, Sauerstoffgehalt) zu beeinflussen.

Die Röhren haben eine Lebensdauer von bis zu 8.000 Stunden.

Gehäuse aus VA, außer bei Modell Saltwater, max. Betriebsdruck 2,5 bar. VA-Gehäuse sind nur für einen Chloridgehalt bis max. 500 mg/l geeignet.



Art.-No.	Beschreibung / Bezeichnung	Euro	Euro
		o. MwSt.	inkl. MwSt.
C 70980	UV-Entkeimungsgerät Blue Lagoon UV-C 16 W bis 15m <sup>3</sup> , max. Durchfluss 7.200 l / h	262,18	312,00
C 70981	UV-Entkeimungsgerät Blue Lagoon UV-C 40 W bis 35m <sup>3</sup> , max. Durchfluss 15.000 l / h	305,04	363,00
C 70982	UV-Entkeimungsgerät Blue Lagoon UV-C 75 W bis 70m <sup>3</sup> , max. Durchfluss 20.000 l / h	325,21	387,00
C 70939	Ersatzröhre 16 W für Blue Lagoon	46,22	55,00
C 70967	Ersatzröhre 40 W für Blue Lagoon + FP 40W	68,07	81,00
C 70968	Ersatzröhre 75 W für Blue Lagoon + FP 75W	92,44	110,00
A 70940	Ersatzröhre 130 W Amalgam für Blue Lagoon	254,62	303,00

### Blue Lagoon Timer



Art.-No.	Beschreibung / Bezeichnung	Euro	Euro
		o. MwSt.	inkl. MwSt.
C 70986	UV-Entkeimung Blue Lagoon Timer UV-C 40W	440,34	524,00
C 70987	UV-Entkeimung Blue Lagoon Timer UV-C 75W	454,62	541,00

### Blue Lagoon Saltwater

UV-Entkeimungsgerät geeignet für den Einsatz in Verbindung mit Salzelektrolysegeräten. Diese Geräte sind auch bei erhöhtem Chloridgehalt bis 2500 mg/l im Wasser zu empfehlen. Funktionsweise wie Geräte der Serie Blue Lagoon und FP UV.




Art.-No.	Beschreibung / Bezeichnung	Euro	Euro
		o. MwSt.	inkl. MwSt.
B 70880	UV-Entkeimungsgerät Blue Lagoon Saltwater UV-C 40W	360,50	429,00
B 70882	UV-Entkeimungsgerät Blue Lagoon Saltwater UV-C 75W	368,91	439,00
B 70890	Ersatzlampe Smart Cap für Blue Lagoon Saltwater 40W	82,35	98,00
B 70892	Ersatzlampe Smart Cap für Blue Lagoon Saltwater 75W	92,44	110,00

### UV-Entkeimungsgerät FP UV-C VA

Weiterentwickeltes UV-Gerät, mit dem gleichen Funktionsprinzip wie Modell Blue Lagoon.

Art.-No.	Beschreibung / Bezeichnung	Euro	Euro
		o. MwSt.	inkl. MwSt.
K 70965	UV Entkeimungsgerät FP 40 W bis 35 m <sup>3</sup> , max. Durchfluss 15.000 l / h	326,05	388,00
K 70966	UV Entkeimungsgerät FP 75 W bis 70 m <sup>3</sup> , max. Durchfluss 20.000 l / h	341,18	406,00

### Ersatzröhren für UV-Anlagen bis Ende 2007 + für UV-Geräte Blue Lagoon Timer



Art.-No.	Beschreibung / Bezeichnung	Euro	Euro
		o. MwSt.	inkl. MwSt.
C 70920	Ersatzröhre 16 W	41,18	49,00
C 70921	Ersatzröhre 40 W	68,07	81,00
C 70922	Ersatzröhre 75 W	91,60	109,00

## Infinity Salzwasserelektrolyse

Geräte, welche über pH-Regulierung und Rx-Überwachung verfügen, die mit Glassonden und flussreduzierter Messkammer ausgeliefert werden.

Salzwasserelektrolyseanlage mit vorbereiteter WIFI Fernsteuerung über Smartphone, Tablet oder Computer, und der Möglichkeit über diese Salzwasserelektrolysesteuerung auch Umwälzpumpen, Heizung (für Heizungsregelung benötigen Sie noch das Erweiterungsmodul Temperatur, siehe Optionen), Unterwasserbeleuchtung und sonstige Geräte Ihres Schwimmbeckens zu steuern. Die Infinity Salzwasserelektrolyseanlagen sind mit einem mobilen Bildschirm ausgestattet, dieser kann optional mit einem 20 m langen Kabel mit der Anlage verbunden werden und kann bauseits auch an einem anderen Ort in Ihrem Anwesen installiert werden. Wir empfehlen generell den Kauf der Anlage mit pH- und Rx-Überwachung. Mittels dieser beiden Komponenten erhöhen Sie die Betriebssicherheit und vermeiden z.B. eine überhöhte Chlorproduktion, welche auf Dauer schädlich für Ihre Innenhülle sein kann. Kontrollmessungen sind aber auch bei diesen Geräten unumgänglich.

### Funktionsprinzip:

Das Funktionsprinzip dieser Anlage ist unverändert und gleichermaßen einfach und genial wie bei den Vorgängermodellen. Das Beckenwasser wird mit bis zu 3 kg Siedesalz je m<sup>3</sup> aufgesalzen (üblicherweise 1-2 mal im Jahr, da das Salz im Becken durch Rückspülvorgänge etc. dem Becken verloren geht).

Während des Filterbetriebes durchläuft das Schwimmbeckenwasser die Elektrolysezelle, spaltet das im Wasser befindliche Salz auf, und so entsteht freies Chlor zum Entkeimen des Schwimmbeckenwassers. Das System ist mit einer selbstreinigenden Zelle ausgestattet. Diese Anlage hat den Vorteil, dass Sie nur sehr wenig Zeitaufwand benötigen, um die Entkeimung Ihres Schwimmbeckenwassers sicher zu stellen.

Vorteile der Infinity Salzwasserelektrolyse:

- Die Inbetriebnahme der Infinity Salzwasserelektrolyse ist ab einem Salzgehalt von 3 kg Salz je m<sup>3</sup> Wasserinhalt möglich.
- Die Chlorproduktion kann sehr einfach im Display erhöht oder auch verringert werden.
- Die für die Chlorproduktion aufgewendeten Arbeitsstunden sind im Display abrufbar.
- Die Geräte sind für den Einsatz bei höherem Salzgehalt (bis Meerwasser) geeignet.
- Auf die Elektrolysezelle gewähren wir eine abgestufte Garantie von 5000 Arbeitstunden.



Diese automatische Wasseraufbereitung durch Salzwasserelektrolyse ist jederzeit auch bei bestehenden Becken nachrüstbar.

Infinity Salzwasserelektrolyseanlage für größere Schwimmbecken auf Anfrage!

**WICHTIG! Alle Angaben zu Beckengrößen beziehen sich auf Beckenwassertemperatur von bis zu 28°C! Bei höheren Temperaturen als 28°C müssen Sie die ausgewiesenen Beckengrößen um ca. 25% reduzieren.**

Art.-No.	Beschreibung / Bezeichnung	Euro o. Mwst.	Euro inkl. Mwst.
<b>Infinity Salzwasserelektrolyseanlage ohne pH-Regulierung und Rx-Überwachung</b>			
K 70600	Infinity Salzwasserelektrolyseanlage bis 65 m <sup>3</sup>	1.187,39	1.413,00
K 70604	Infinity Salzwasserelektrolyseanlage bis 110 m <sup>3</sup>	1.346,22	1.602,00
<b>Infinity Salzwasserelektrolyseanlage mit pH-Regulierung und Rx-Überwachung</b>			
K 70602	Infinity Salzwasserelektrolyseanlage bis 65 m <sup>3</sup> mit pH+Rx	2.283,19	2.717,00
K 70606	Infinity Salzwasserelektrolyseanlage bis 110 m <sup>3</sup> mit pH+Rx	2.531,09	3.012,00
K 70611	Infinity Salzwasserelektrolyseanlage bis 200 m <sup>3</sup> mit pH+Rx	2.922,69	3.478,00



### Optionen für Salzwasserelektrolyseanlagen ab Baujahr 2014 bzw. 2016

Art.-No.	Beschreibung / Bezeichnung	Euro o. Mwst.	Euro inkl. Mwst.
K 70694	WiFi Fernsteuermodul ab 2016 zur Steuerung der Salzwasserelektrolyseanlage mittels Smartphones, Tablets etc.	480,67	572,00
K 70700	Erweiterungsmodul Temperatur	89,92	107,00
K 70705	Bildschirm Wandhalterung inkl. 10 m Kabel und Blende	59,66	71,00
A 70618	Bypass Ø 50 mm für die einfachere Installation der Salzelektrolysezelle und der Sonden bei Salzwasserelektrolyseanlagen, inkl. Rohrklemmen zur Wandbefestigung. Anlieferung erfolgt unverklebt und ohne Zellengehäuse und ohne Sondenhalter	109,24	130,00



### Hinweis: VDE-Vorschrift

Generell müssen lt. VDE alle großflächigen metallischen Einbauteile wie Wärmetauscher, E-Heizer, Skimmer etc. in den Potentialausgleich eingebunden werden.

Diese Vorschrift ist zwingend und erhöht unter anderem die Haltbarkeit der metallischen Einbauteile, insbesondere beim Betrieb einer Salzwasserelektrolyseanlage.

Falls Sie zum Beheizen Ihres Schwimmbeckens Wärmetauscher und Co. aus VA zum Einsatz bringen, diese unbedingt auf Titan umstellen, ansonsten besteht die Gefahr dass diese kurzfristig zerstört werden.

## Infinity Hydrolyse durch Oxilife



### Geräte, welche über pH-Regulierung und Rx-Überwachung verfügen, werden mit Glassonden und flussreduzierter Messkammer ausgeliefert.

Wasserdesinfektion durch Hydrolyse. Sie verwenden Wasser, um Wasser zu desinfizieren. Der Chlorgehalt im Wasser wird minimiert. Oxilife erzeugt durch die Einwirkung von Elektrizität auf Wasser Desinfektionsmittel wie OH, Ozon, Sauerstoff und Wasserstoffperoxid. Diese bauen sich nach verrichteter Reinigung schnell wieder zu Wasser ab.

*Das Desinfizierungsprinzip basiert auf der Spaltung von H- und O-Atomen im Wassermolekül (H<sub>2</sub>O), wodurch Wirkstoffe mit hochwirksamer Desinfektionsleistung erzeugt werden (stärker als Chlor). Zudem wird eine sehr kleine Menge Salz (nur 1 bis 1,5 g. Salz pro Liter Wasser NOTWENDIG) verwendet, um über eine sekundäre Salzwasserelektrolyse im Becken einen Restchlorgehalt zu gewährleisten (siehe Erklärung Salzwasserelektrolyse).*

Es ist nur eine geringe Menge Salz erforderlich.

**Wir empfehlen generell den Kauf der Anlage mit pH- und Rx-Überwachung. Mittels dieser beiden Komponenten erhöhen Sie die Betriebssicherheit und vermeiden z.B. eine überhöhte Chlorproduktion, welche auf Dauer schädlich für Ihre Innenhülle sein kann. Kontrollmessungen sind aber auch bei diesen Geräten unumgänglich.**

Vorteile der Infinity Hydrolyse durch Oxilife:

- Die Inbetriebnahme von Oxilife ist ab einem Salzgehalt von 1,5 kg Salz je m<sup>3</sup> Wasserinhalt möglich.
- Das Gerät produziert weniger Chlor im Vergleich zur Salzwasserelektrolyse. Ihr Badewasser wird in einwandfreiem hygienischen Zustand gehalten, enthält aber gleichzeitig weit weniger Chlor.
- Die geleisteten Arbeitsstunden sind im Display abrufbar.
- Auf die Hydrolysezelle gewähren wir eine abgestufte Gewährleistung von 5000 Arbeitsstunden.




Diese automatische Wasseraufbereitung durch Oxilife ist jederzeit auch bei bestehenden Becken nachrüstbar.

**Infinity Oxilife für größere Schwimmbecken auf Anfrage!**

**WICHTIG! Alle Angaben zu Beckengrößen beziehen sich auf eine Beckenwassertemperatur von bis zu 28°C! Bei höheren Temperaturen als 28°C müssen Sie die ausgewiesenen Beckengrößen um ca. 25% reduzieren.**



Art.-No.	Beschreibung / Bezeichnung	Euro o. MwSt.	Euro inkl. MwSt.
K 70641	Infinity Hydrolyse & Salzwasserelektrolyse Oxilife (-20 m <sup>3</sup> )	1.142,02	1.359,00
K 70645	Infinity Hydrolyse & Salzwasserelektrolyse Oxilife (-60 m <sup>3</sup> )	1.324,37	1.576,00
K 70643	Infinity Hydrolyse & Salzwasserelektrolyse Oxilife (-20 m <sup>3</sup> ) <b>mit</b> pH und Redox Regulierung	2.283,19	2.717,00
K 70647	Infinity Hydrolyse & Salzwasserelektrolyse Oxilife (-60 m <sup>3</sup> ) <b>mit</b> pH und Redox Regulierung	2.374,79	2.826,00



**Hinweis:** die Optionen für Salzwasserelektrolyseanlagen sind auch beim Modell Oxilife gegen Aufpreis erhältlich!

**VDE-Vorschrift:** Generell müssen lt. VDE alle großflächigen metallischen Einbauteile wie Wärmetauscher, E-Heizer, Skimmer etc. in den Potentialausgleich eingebunden werden.

Diese Vorschrift ist zwingend und erhöht unter anderem die Haltbarkeit der metallischen Einbauteile, insbesondere beim Betrieb einer Salzwasserelektrolyseanlage.

Falls Sie zum Beheizen Ihres Schwimmbeckens Wärmetauscher und Co. aus V2A zum Einsatz bringen, diese unbedingt auf Titan umstellen, ansonsten besteht die Gefahr, dass diese kurzfristig zerstört werden.



## Infinity Salzwasserelektrolyseanlage Senic incl. UV-Entkeimung

**INFINITY**  
Innovative Technik, die punktet.

Geräte, welche über pH-Regulierung und Rx-Überwachung verfügen, werden mit Glassonden und flussreduzierter Messkammer ausgeliefert.

Salzwasserelektrolyseanlage mit vorbereiteter WIFI-Fernsteuerung über Smartphone, Tablet oder Computer!

Weitere Infos zu der Modellreihe finden Sie auf der Seite [Infinity Salzwasserelektrolyse](#).

Bei dieser Wasserentkeimungsanlage handelt es sich um eine Kombination der Infinity Salzwasserelektrolyse in Verbindung mit UV-Entkeimung. Beide Entkeimungssysteme werden seit Jahren sehr erfolgreich vermarktet.

Die Kombination dieses Systems hat den Vorteil, dass man das Schwimmbadwasser mit einem geringeren Salzgehalt als üblich fahren kann. Anstatt der sonst gängigen 3-3,5 kg je m<sup>3</sup> kann man diesen Salzgehalt auf zum Beispiel 1-1,5 kg je m<sup>3</sup> senken, ohne Gefahr zu laufen, dass die Wasserqualität darunter leidet.

**Wir empfehlen generell den Kauf der Anlage mit pH- und Rx-Überwachung. Mittels dieser beiden Komponenten erhöhen Sie die Betriebssicherheit und vermeiden z.B. eine überhöhte Chlorproduktion, welche auf Dauer schädlich für Ihre Innenhülle sein kann. Kontrollmessungen sind aber auch bei diesen Geräten unumgänglich.**

Das UV-System mit 2x55 Watt UV-Lampen bildet den Hauptteil dieser Wasserentkeimung. Denn die keimtötende Wirkung von UV-Strahlen ist weithin bekannt und erwiesen. Diese UV-Strahlen wirken in vollem Umfang auf das durch die UV-Röhre fließende Wasser und zerstören hier alle den UV-Strahlen ausgesetzten Keime etc. im Becken befinden sich aber kleinere Mengen Wasser (und damit auch Keime) die nicht von der Filteranlage erfasst werden und daher nie in die UV-Röhre gelangen. Diese müssten dann im Normalfall mit Chlorprodukten bekämpft werden. Im Fall unserer Infinity Senic Anlage wird diese Desinfektion durch die Salzwasserelektrolyse übernommen.

Ein weiterer Vorteil von UV-Anlagen ist die Reduzierung von Chloraminen im Schwimmbadwasser. Chloramine sind hauptverantwortlich für den typischen Schwimmbadgeruch in Frei- und Hallenbädern. Durch die Kombination beider Systeme erreichen Sie somit auch automatisch ein angenehmeres Bade- und Raumklima.

Diese Anlage ist für Schwimmbadbesitzer optimal geeignet, die wenig Zeit oder Lust haben sich um die Pflege oder Kontrolle ihres Schwimmbades zu kümmern.

Infinity Senic UV- und Salzwasserelektrolyseanlagen für größere Schwimmbecken auf Anfrage!

**WICHTIG! Alle Angaben zu Beckengrößen beziehen sich auf eine Beckenwassertemperatur von bis zu 28°C! Bei höheren Temperaturen als 28°C müssen Sie die ausgewiesenen Beckengrößen um ca. 25% reduzieren.**



Art.-No.	Beschreibung / Bezeichnung	Euro o. MwSt.	Euro inkl. MwSt.
<b>Infinity UV- und Salzwasserelektrolyseanlagen ohne pH-Regulierung und Redoxüberwachung</b>			
K 70661	Infinity UV- und Salzwasserelektrolyse bis 65 m <sup>3</sup>	2.184,87	2.600,00
K 70668	Infinity UV- und Salzwasserelektrolyse bis 200 m <sup>3</sup>	3.102,52	3.692,00
<b>Infinity UV- und Salzwasserelektrolyseanlagen mit pH-Regulierung und Redoxüberwachung</b>			
K 70663	Infinity UV- und Salzwasserelektrolyse mit pH-Regulierung und Rx-Überwachung bis 65 m <sup>3</sup>	3.289,08	3.914,00
K 80787	Ersatzröhre für UV-Anlage bei weißem Außengehäuse	100,84	120,00
K 70894	Ersatzröhre für UV-Anlage bei schwarzem Außengehäuse	100,84	120,00

Optionen für Salzwasserelektrolyseanlagen finden Sie auf der Seite ["Infinity Salzwasserelektrolyse"](#)



Hinweis: VDE-Vorschrift lt. Seite [Infinity Salzwasserelektrolyse](#)



## Infinity Aquasenic Hydrolyse + Ionisationsgerät



Geräte, welche über pH-Regulierung und Rx-Überwachung verfügen, werden mit Glassonden und flussreduzierter Messkammer ausgeliefert.

**Salzwasserelektrolyseanlage mit vorbereiteter WIFI-Fernsteuerung über Smartphone, Tablet oder Computer!**

**Weitere Infos zu der Modellreihe finden Sie auf der Seite Infinity Salzwasserelektrolyse**

Wasserdesinfektion durch Hydrolyse und Ionisierung. Sie verwenden Wasser, um Wasser zu desinfizieren und kombinieren dies mit der Keimtötung durch Silber und Kupfer. Das Wasser enthält so gut wie kein Chlor.

Aquasenic erzeugt durch die Einwirkung von Elektrizität auf Wasser Desinfektionsmittel wie OH, Ozon, Sauerstoff und Wasserstoffperoxid. Diese bauen sich nach verrichteter Reinigung schnell wieder zu Wasser ab. *Das Desinfizierungsprinzip basiert auf der Spaltung von H- und O-Atomen im Wassermolekül (H<sub>2</sub>O), wodurch Wirkstoffe mit hochwirksamer Desinfektionsleistung erzeugt werden (stärker als Chlor).*

*Zudem wird eine sehr kleine Menge an Silber- und Kupferionen (nur 10% des im Trinkwasser erlaubten Wertes) produziert, um über eine sekundäre Ionisierung im Becken ein zusätzliches Desinfektionspotential zu gewährleisten.*

**Wir empfehlen generell den Kauf der Anlage mit pH- und Rx-Überwachung. Mittels dieser beiden Komponenten erhöhen Sie die Betriebssicherheit und vermeiden z.B. eine überhöhte Chlorproduktion, welche auf Dauer schädlich für Ihre Innenhülle sein kann. Kontrollmessungen sind aber auch bei diesen Geräten unumgänglich**

Vorteile der Infinity Hydrolyse durch Aquasenic:

- Ihr Beckenwasser ist Süßwasser mit Trinkwasserqualität. Die erforderliche Mindestleitfähigkeit kann mit weniger als 1kg Salz je m<sup>3</sup> Wasserinhalt hergestellt werden. Dies ist Süßwasser!
- Das Gerät produziert so gut wie kein Chlor. Ihr Badewasser wird in einwandfreiem hygienischem Zustand gehalten, ohne Chlor zu verwenden.
- Die geleisteten Arbeitsstunden sind im Display abrufbar.
- Auf die Hydrolysezelle gewähren wir eine abgestufte Garantie von 5000 Arbeitstunden.

Bei Verwendung der Hydrolyse-Anlage bei Folienbecken sollten Sie in Abständen von ca. 4 - 6 Wochen immer den Cu-Gehalt kontrollieren. Denn ein zu hoher Cu-Gehalt im Wasser könnte zu Verfärbungen an der Folie führen, welche nicht in unsere Gewährleistung fallen!

**WICHTIG! Alle Angaben zu Beckengrößen beziehen sich auf eine Beckenwassertemperatur von bis zu 28°C! Bei höheren Temperaturen als 28°C müssen Sie die ausgewiesenen Beckengrößen um ca. 25% reduzieren.**



### Infinity Aquasenic mit pH-Regulierung und Rx-Überwachung

Art.-No.	Beschreibung / Bezeichnung	Euro o. Mwst.	Euro inkl. Mwst.
K 70623	Infinity Aquasenic mit pH-Regulierung und Rx-Überwachung für Becken bis 75 m <sup>3</sup>	3.015,13	3.588,00
K 70627	Infinity Aquasenic mit pH-Regulierung und Rx-Überwachung für Becken bis 110 m <sup>3</sup>	3.654,62	4.349,00
K 80745	Ersatzelektrode	47,90	57,00

**Weitere Optionen wie WiFi Fernsteuerung finden Sie auf der einleitenden Seite "Infinity Salzwasserelektrolyse"**



Hinweis: VDE-Vorschrift lt. Seite Infinity Salzwasserelektrolyse

## Infinity Mess-Regel-Dosieranlage "Station"



Geräte, welche über pH-Regulierung und Rx-Überwachung verfügen, werden mit Glassonden und flussreduzierter Messkammer ausgeliefert.

Unsere erste Mess-Regel-Dosieranlage mit der vorbereiteten WiFi Fernsteuerung über Smartphone, Tablet oder Computer und der Möglichkeit, über diese Mess-Regel-Dosieranlage auch Umwälzpumpen, Unterwasserbeleuchtung und sonstige Geräte Ihres Schwimmbekens zu steuern. Zur Steuerung von Ihrer Poolheizung benötigen Sie das Erweiterungsmodul Temperatur.

Mit dieser Anlage erwerben Sie nicht nur eine Mess-Regel-Dosieranlage, sondern auf Wunsch mit den möglichen Optionen (siehe unten) eine Steuerung für das komplette Poolmanagement Ihres Beckens via Smartphone, Tablet oder Computer.

Die Lieferung erfolgt komplett mit pH- und Rx-Sonde sowie 2 Schlauchdosierpumpen inkl. Installationszubehör wie Saug- und Impfventilen.

Diese Infinity Mess-Regel-Dosieranlage ist mit einem mobilen Bildschirm ausgestattet, dieser kann optional mit einem 20 m langen Kabel mit der Anlage verbunden und bauseits auch an einem anderen Ort in Ihrem Anwesen installiert werden.




Art.-No.	Beschreibung / Bezeichnung	Euro o. Mwst.	Euro inkl. Mwst.
K 70690	Infinity Mess-Regel-Dosieranlage Station	1.908,40	2.271,00



### Optionen für Salzwasserelektrolyseanlagen ab Baujahr 2014



Art.-No.	Beschreibung / Bezeichnung	Euro o. Mwst.	Euro inkl. Mwst.
K 70694	WiFi Fernsteuermodul für Modelle ab 2016	480,67	572,00
K 70700	Erweiterungsmodul Temperatur	89,92	107,00



Hinweis: VDE-Vorschrift lt. Seite Infinity Salzwasserelektrolyse

## Ersatzteile für Salzwasserelektrolyse Geräte + Dosieranlage Station

Art.-No.	Beschreibung / Bezeichnung	Euro o. MwSt.	Euro inkl. MwSt.
A 80780	pH Sonde für Salzwasserelektrolysegeräte bei Einbau in Verrohrung	124,37	148,00
A 80786	Redox Sonde für Salzwasserelektrolysegeräte bei Einbau in Verrohrung	152,10	181,00
A 80767	pH-Glassonde Salzwasserelektrolysegeräte nur für den Einsatz bei flussreduzierender Zelle	187,39	223,00
A 80769	Rx-Glassonde Salzwasserelektrolysegeräte nur für den Einsatz bei flussreduzierender Zelle	190,76	227,00
A 70723	pH-Redox-Chip für Salzwasserelektrolysegeräte	186,55	222,00
A 80788	Impfstelle für Dosierpumpen	28,57	34,00
A 80779	Ersatzzelle für Salzwasserelektrolyse für Anlagen privat bis 65 m <sup>3</sup>	376,47	448,00
A 807791	Ersatzzelle für Salzwasserelektrolyse für Anlagen privat bis 110 m <sup>3</sup>	430,25	512,00
A 807792	Ersatzzelle für Salzwasserelektrolyse für Anlage privat bis 200 m <sup>3</sup>	511,76	609,00
A 70693	Ersatzzelle für Hydrolyse HD1, OX1, UV16	418,49	498,00
A 70692	Ersatzzelle für Aquasenic HD2, Oxilife 2 und UV-Senic 33 ( bis 110m <sup>3</sup> )	605,04	720,00
C 80782	Schlauchdosierpumpe	178,99	213,00
C 80781	Pumpenschlauchgarnitur bei blauer Dosierpumpe	28,57	34,00
C 80748	Pumpenschlauchgarnitur bei schwarzer Dosierpumpe	29,41	35,00
A 71061	Eichlösung pH 7	10,08	12,00
A 71062	Eichlösung Redox 475 mV	10,08	12,00
A 80777	Eichlösung pH 10	12,18	14,50
A 70708	Schutzabdeckung und Dichtung für Salzelektrolysegeräte, IP Cover, passend ab Baujahr 2017. Schützt die Steuerung Ihrer Salzelektrolyse, wenn diese in feuchten Räumen eingesetzt werden soll.	111,76	133,00
A 70721	Sondenhalter einfach für Einstabmessketten	33,61	40,00
K 70731	Sondenhalter für 2 Einstabmessketten	134,45	160,00
B 70570	pH- Sonde E-201 plastic	59,66	71,00
B 70571	RX-Sonde 501 plastic	77,31	92,00



# Automatic<sup>pH</sup> Automatic<sup>Cl/pH</sup>



## Anwendungsbereich

AutomaticpH und AutomaticCl/pH sind automatische Regelgeräte für private Pools mit einem Volumen von bis zu 90 m<sup>3</sup>. Der AutomaticpH misst und regelt zuverlässig den pH-Wert im Beckenwasser. Der AutomaticCl/pH misst und regelt zusätzlich die sichere Desinfektion des Beckenwassers mit Flüssigchlor\*.



## Betrieb

Die integrierte smart & easy Technologie erlaubt ein besonders schnelles und einfaches Bedienen des Gerätes. Sowohl bei Erstinbetriebnahme, als auch im regulären Betrieb unterstützt die smart & easy Technologie den Nutzer und führt ihn aktiv durch die notwendigen Einstellungen. Auf Tastendruck öffnet sich das Kalibrieremenü, das den Benutzer aktiv durch den Vorgang des Abgleichens der Sonden führt. Sollte einmal ein Zweifel am einwandfreien Ablauf der automatischen Poolpflege bestehen, kann ein einfacher Selbsttest der verschiedenen Gerätefunktionen durchgeführt werden.

## Installation

Die Installation des AutomaticpH und AutomaticCl/pH in das Umwälzsystem ist aufgrund der wenigen zu integrierenden Teile sehr einfach und schnell erledigt. Alle Teile zur Installation des Gerätes in ein Umwälzsystem mit 50 mm Verrohrung sind im Lieferumfang enthalten.

## Features im Überblick

- Präzise geregelter pH-Wert
- Sicher gesteuerte Desinfektion des Beckenwasser mit Flüssigchlor\* (nur AutomaticCl/pH)
- smart & easy Technologie für einfache Bedienung mit aktiver Nutzerführung
- Einfach und schnell zu installieren
- Großes, leicht ablesbares Display
- Sicherer und effizienter Betrieb
- Kalibrieremenü für einfachen Sensorabgleich
- Selbsttest-Menü
- Dosierung von pH-Minus oder pH-Plus einstellbar



Art.-No.	Beschreibung / Bezeichnung	Euro o. Mwst.	Euro inkl. Mwst.
B 71200	Automatic pH	755,46	899,00
B 71210	Automatic	1.259,66	1.499,00

\*Biozide sicher verwenden. Vor Gebrauch stets Kennzeichnung und Produktinformation lesen.

Hinweis: VDE-Vorschrift It. Seite Infinity Salzwasserelektrolyse

## descon® Mess-, Regel- und Dosiertechnik

### mypoolcontrol EASY ONE - CHLOR Regelung über Redox / pH, Gerät mit Mess-Strecke

Mess- und Regelgerät für pH- und Desinfektion, inkl. Temperaturanzeige. Im Wandaufbau-Gehäuse IP 54, mit LCD - Display 60 x 25 mm, 4-zeilig, hintergrundbeleuchtet. Intuitives, einfaches Bedienen über die Folientastatur und Klartextanzeige im Display. Sprachauswahl (deutsch, englisch, französisch, italienisch, niederländisch, russisch und tschechisch). Messwasserüberwachung, Einschaltverzögerungsautomatik, Behälterpegelsteuerung mit Zustandsanzeigen als Klartextanzeige. Die Anlagen werden werkseitig auf eine Wand-montageplatte montiert und geprüft.



Art.-No.	Beschreibung / Bezeichnung	Euro o. Mwst.	Euro inkl. Mwst.
A 70025	Mess-, Regel- und Dosieranlage EASY ONE	2.117,65	2.520,00



## Infinity pH-minus Mess-Regel-Dosieranlage

**INFINITY**  
Innovative Technik, die punktet.



Diese Anlage ist sowohl für die Neuinstallation, als auch für die Nachrüstung ausgelegt. Die pH-Sonde wird im beiliegenden Filter eingebaut und verschmutzt auf diese Weise weniger schnell und ist zudem noch besser geschützt. Lieferung erfolgt komplett mit Saugleitung, Saugschlauch und Zubehör.

**Nur zur Dosierung von pH-minus geeignet.  
Für Becken bis 50 m<sup>3</sup> Wasserinhalt.**

Art.-No.	Beschreibung / Bezeichnung	Euro o. MwSt.	Euro inkl. MwSt.
K 71028	Infinity pH-Mess-Regel-Dosieranlage	430,25	512,00
Als Zubehör empfehlen wir 3 x Anbohrschelle (siehe Installationszubehör Art: 77246 Ø 50 mm)			

## Infinity pH-Redox Mess-Regel-Dosieranlage



Diese automatische Mess-Regel-Dosieranlage von Infinity ist nicht nur sehr einfach über 2 Knöpfe zu bedienen, diese Anlage verfügt auch über 1 LCD-Display und einen Überdosierschutz, der die Anlage nach 1 Stunde abschaltet, wenn keine Messwertänderung stattfindet. Außerdem ist der Aufnahmekörper für die Elektroden beleuchtet und die Anlage arbeitet mit 2 sehr betriebssicheren Schlauchdosierpumpen. Zum Lieferumfang gehören sowohl die pH- und Redoxsonden, die Impfstellen, als auch Saug- und Dosierleitungen, sowie die Eichlösungen für die Sonden.

**Nur zur Dosierung von pH-minus geeignet.**  
Als Zubehör empfehlen wir 4 x Anbohrschelle (siehe Installationszubehör Art: 77246 Ø 50 mm)  
**Für Becken bis 50 m<sup>3</sup> Wasserinhalt.**

Art.-No.	Beschreibung / Bezeichnung	Euro o. MwSt.	Euro inkl. MwSt.
K 71030	Infinity pH-Redox Mess-Regel-Dosieranlage	1.075,63	1.280,00

### Ersatzteile für Dosieranlagen 71028 + 71030

Art.-No.	Beschreibung / Bezeichnung	Euro o. MwSt.	Euro inkl. MwSt.
C 71038	pH-Sonde	84,87	101,00
C 71039	Rx-Sonde	84,87	101,00

### Strömungsschalter für Dosieranlagen, Salzelektrolyseanlagen + E-Heizer ohne Paddelschalter. Anschlusshinweise beachten.



Art.-No.	Beschreibung / Bezeichnung	Euro o. MwSt.	Euro inkl. MwSt.
A 29195	Strömungsschalter mit PVC-T-Stück Ø 50	205,88	245,00



meiblu<sup>®</sup> DOS pH/Redox BASIC EXACT

Aquacontrol Dosieranlagen übernehmen für Sie die tägliche Kontrolle des pH-Wertes und der Desinfektionsmittel. Bei Bedarf wird die benötigte Menge an Wasserpflegetechnikprodukten dem Beckenwasser zugegeben. Sie haben jederzeit kristallklares Wasser.

meiblu<sup>®</sup> DOS pH/Rx BASIC EXACT

Microprozessorgesteuerte Mess-, Regel- und Dosieranlage zur Regelung des pH-Wertes und des Chlorgehaltes über das Redox-Potential.

**Messbereich:**

pH: 0 - 14, Redox 0 - 1000 mV.

**Regelcharakteristik:**

proportional, pH + oder pH - umschaltbar

**Schutzeinrichtungen:**

Einschaltverzögerung: 8 Minuten

Dosierzeitbegrenzung: 0 - 240 Minuten

Abschaltung der Dosierpumpen bei leerem Kanister (**optional**)

**Bedienung:**

Intuitive Menüführung mit einzeiligem LC-Display beleuchtet,

3 Tasten - einfach und benutzerfreundlich

**Dosierpumpen:**

Schlauchdosierpumpe max. 1,6 l/h, extrem leise und robust durch federgelagerte Laufrollen

**Lieferumfang:**

- Mess-, Regel und Dosieranlage meiblu<sup>®</sup> DOS pH/Rx Basic Exact
- pH- und Redox-Sensor mit Festkabel und Stecker SN6
- Pufferlösung pH 4, pH 7 und Rx 475 mV
- Messwasserdurchflusszelle mit Schlauchanschlussnippel und 10 m Messwasserleitung mit 2 Absperrventilen
- Dosierstation für pH und Desinfektion mit je einer Schlauchpumpe 1,6 l/h, Impfventil (VITON) und Dosierleitung PTFE

**Zubehör (optional):**

2 Lagerwannen für Kanister

2 Sauglanzen mit Niveauabschaltung (Behälter leer)



Art.-No.	Beschreibung / Bezeichnung	Euro	
		o. Mwst.	inkl. Mwst.
C 71015	meiblu <sup>®</sup> DOS pH/Rx BASIC EXACT	1.364,71	1.624,00

**Weitere Modelle auf Anfrage**

## meiblu<sup>®</sup> DOS pH/Redox DELUXE



Optional mit WiFi

### IDS – Intelligent Dosing System

In einem Schwimmbad gibt es immer veränderliche Rahmenbedingungen, z.B. durch Frischwasserzugabe oder der Abnahme der Chlorkonzentration im Wasserpflegetechnikprodukt. Eine starre Dosierzeitbegrenzung (Limit) schaltet die Dosierung nach der vorgegebenen Zeit aus Sicherheitsgründen ab. Mit IDS registriert das Gerät, dass sich die Werte einpendeln und verlängert die Dosierzeitbegrenzung automatisch. Damit wird eine vorzeitige Sicherheitsabschaltung in den meisten Fällen vermieden.

### meiblu<sup>®</sup> DOS pH/Rx DELUXE mit IDS

#### Wasserpflege mit Chlor

Microprozessorgesteuerte Mess-, Regel- und Dosieranlage zur Regelung des pH-Wertes und des Chlorgehaltes über das Redox Potential mit Intelligent Dosing System (IDS).

#### Messbereich:

pH: 0 – 14, Redox 0 – 1000 mV

Anzeige der Beckenwassertemperatur

#### Regelcharakteristik:

pH+ oder pH– umschaltbar (PID), Redox (PID)

#### Bedienung:

Intuitive Benutzerführung mit LC Display beleuchtet, 4 Tasten – einfach und benutzerfreundlich.

#### Schutzeinrichtung:

Einschaltverzögerung: 0 – 15 Minuten.

Dosierzeitbegrenzung: 0 – 240 Minuten.

#### Mit IDS:

Intelligente Anpassung der Dosierzeitbegrenzung zur Verhinderung von Fehlabschaltungen bei bestimmten Betriebszuständen.

#### Dosierpumpen:

Schlauchdosierpumpen max. 1,6 l/h, extrem leise und robust durch federgelagerte Laufrollen.

#### Lieferumfang:

- Mess-, Regel und Dosieranlage meiblu<sup>®</sup> DOS pH /Redox Deluxe
- Temperatursensor
- pH- und Redox-Sensor mit Festkabel und Stecker SN6
- Pufferlösung pH 4, pH 7 und Rx 475 mV
- Messwasserdurchflusszelle mit Schlauchanschlussnippel und 10 m Messwasserleitung mit 2 Absperrventilen
- Dosierstation für pH und Desinfektion mit je einer Schlauchpumpe 1,6 l/h, Impfventile (VITON) und Dosierleitung PTFE
- 2 Lagerwannen für Kanister 25 l / 30 l
- 2 Sauglanzen mit Niveauabschaltung (Behälter leer)

Art.-No.	Beschreibung / Bezeichnung	Euro	
		o. Mwst.	inkl. Mwst.
C 70998	meiblu <sup>®</sup> DOS pH/Redox DELUXE	1.976,47	2.352,00
C 70991	meiblu <sup>®</sup> DOS pH/Redox DELUXE mit Durchflussüberwachung	2.156,30	2.566,00
<b>Zubehör und Ersatzteile für meiblu<sup>®</sup> Dosieranlagen</b>			
B 55590	Lagerwanne für Kanister bis 35 Liter	52,10	62,00
C 71003	Sauglanze mit Niveauabschaltung (Behälter leer)	100,84	120,00
C 70996	pH-Elektrode Festkabel 0,4 m /Stecker SN 6 Länge 120 mm + für 70991	105,88	126,00
C 70989	Rx-Elektrode Festkabel 0,4 m / Stecker SN 6 Länge 120 mm	105,88	126,00
C 70993	Ersatz pH-Elektrode passend für 70997 bis BJ 2014	105,88	126,00
C 70994	Ersatz Pumpenschlauchgarnitur	19,33	23,00
C 70992	Ersatz Impfventil 3/8 "	13,03	15,50
C 71009	Durchflussüberwachung f. Deluxe Redox Art: 70991	105,04	125,00

## meiblu<sup>®</sup> DOS pH/Redox DELUXE als WiFi Variante.

Art.-No.	Beschreibung / Bezeichnung	Euro	
		o. Mwst.	inkl. Mwst.
A 71021	meiblu <sup>®</sup> Dos Deluxe pH/Redox Wifi. Beschreibung wie Art.-Nr. 70998 + Wifi	2.156,30	2.566,00

## Eichlösung und Einstabmessketten für Dosieranlagen



Art.-No.	Beschreibung / Bezeichnung	Euro o. MwSt.	Euro inkl. MwSt.
A 71060	Eichlösung pH 4	10,08	12,00
A 71061	Eichlösung pH 7	10,08	12,00
A 71062	Eichlösung Redox 475 mV	10,08	12,00
A 71063	Lagerflüssigkeit für Einstabmessketten (KCL-Lösung) z. B. fürs Überwintern in frostsicherem Lagerraum	10,08	12,00
A 71055	pH-Einstabmesskette (auch passende für Dinotec Anlagen)	94,12	112,00
A 71056	Redox Einstabmesskette (auch passend für Dinotec Anlagen)	103,36	123,00
B 70570	pH- Sonde E-201 plastic	59,66	71,00
B 70571	RX-Sonde 501 plastic	77,31	92,00

## Flüssige Wasserpflegemittel für alle gängigen Mess-Regel-Dosieranlagen

Stabilisierte Wasserpflegemittel für Mess-, Regel-, und Dosieranlagen. Versand gemäß Konditionenblatt



Art.-No.	Beschreibung / Bezeichnung	Preis je kg inkl. MwSt.	Euro o. MwSt.	Euro inkl. MwSt.
D 70073	Chlor flüssig 20 Liter, ca. 25 kg	2,08	43,70	52,00
D 70069	Chlor flüssig 30 Liter, ca. 35 kg	1,89	55,46	66,00
D 70080	pH-Minus flüssig 14,9% 20 L	1,85	42,02	50,00
D 70068	pH-Plus, flüssig 25 kg	2,60	54,62	65,00
D 70074	Super-Flockung 20 kg	2,60	43,70	52,00
C 70059	Bayrosoft light 20 Liter, ca. 22 kg	3,09	57,14	68,00

## Wasserpflegemittel EasyBlue - Langzeitpflege, chlorfrei

Kristallklares Schwimmbadwasser - wochenlang ohne Nachdosierung

Das chlorfreie Langzeit-Wasserpflege-System EasyBlue FIRST & FINISH schützt zuverlässig vor Algen und Bakterien, im Freischwimmbekken als auch im Hallenschwimmbad.

Die Anwendung von EasyBlue FIRST & FINISH ist denkbar einfach und mit weniger Aufwand als je zuvor. Gerne senden wir Ihnen die Anwendungshinweise vorab zu.



Art.-No.	Beschreibung / Bezeichnung	Preis je l inkl. MwSt.	Euro o. MwSt.	Euro inkl. MwSt.
D 70021	EasyBlue Promotion-Set 1 x 1l First + 1 x 1l Finish	47,50	79,83	95,00
D 70022	EasyBlue Promotion-Set 1 x 2,5l First + 1 x 2,5l Finish	40,60	170,59	203,00
F 70023	EasyBlue First 2,5l	48,00	100,84	120,00
F 70024	EasyBlue Finish 2,5l	39,60	83,19	99,00

**Bitte beachten Sie auch die Sicherheitshinweise Gefahrgut unter "Kennzeichnung Wasserchemie" am Ende der Preisliste**

## Wasserpflegemittel Pro Aqua

Entgegen der Empfehlung diverser Hersteller als auch Hinweisen auf Anleitungen und Etiketten, raten wir davon ab, Großtabletten (in unserem Fall Dauerchlor und Kombitabletten) direkt in den Skimmer zu geben. Denn sobald die Filteranlage abgeschaltet wird, geben diese Chlortabletten weiterhin hohe Chlorkonzentrationen an das umgebende Wasser ab, dies kann in ungünstigen Fällen den Bodenablauf und auch das Umfeld des Bodenablaufes betreffen. Dies schadet langfristig dem Skimmer und kann an der Innenhülle zu Faltenbildung, Ausbleichungen und in Extremfällen sogar zu Unfallgefahr führen. Schnelllösliche Tabletten können aus unserer Sicht direkt in den Skimmer gegeben werden, aber auch dies nur bei laufender Filteranlage, somit können sich diese Tabletten schnell auflösen und es besteht keinerlei Gefahr. Dieser Hinweis entbindet nicht vor der Beachtung von Dosieranweisungen der verschiedenen Hersteller.

### Chlorgranulat

Schnell lösliches, stabilisiertes und kalkfreies Chlorgranulat. Aktiver Chloranteil 56 %, pH-Wert - neutral

Art.-No.	Beschreibung / Bezeichnung	Preis je kg inkl. MwSt.	Euro o. MwSt.	Euro inkl. MwSt.
C 70100	Chlorgranulat, organisch, 1 kg	9,80	8,24	9,80
C 70105	Chlorgranulat, organisch, 3 kg	9,00	22,69	27,00
C 70110	Chlorgranulat, organisch, 5 kg	8,20	34,45	41,00

### Chlorfix

Schnell lösliche, stabilisierte und kalkfreie Chlortabletten à 20 g. Aktiver Chloranteil 56 %, pH-Wert - neutral

Art.-No.	Beschreibung / Bezeichnung	Preis je kg inkl. MwSt.	Euro o. MwSt.	Euro inkl. MwSt.
C 70120	Chlorfix, organisch, 1 kg	10,70	8,99	10,70
C 70125	Chlorfix, organisch, 3 kg	10,00	25,21	30,00
C 70130	Chlorfix, organisch, 5 kg	9,00	37,82	45,00

### Dauerchlor

Extrem langsam lösliche, stabilisierte und kalkfreie Großtabletten à 200 g  
90 % aktiver Chloranteil, pH-Wert-neutral, einzeln verpackt.

Art.-No.	Beschreibung / Bezeichnung	Preis je kg inkl. MwSt.	Euro o. MwSt.	Euro inkl. MwSt.
C 70140	Dauerchlortabletten, organisch, 1 kg	11,30	9,50	11,30
C 70145	Dauerchlortabletten, organisch, 3 kg	10,57	26,64	31,70
C 70150	Dauerchlortabletten, organisch, 5 kg	9,60	40,34	48,00

### Langzeitpflege

4-fach wirkende Kombi-Tabletten zur Desinfektion, Flockung, Algenverhütung und ist pH neutral.

Art.-No.	Beschreibung / Bezeichnung	Preis je kg inkl. MwSt.	Euro o. MwSt.	Euro inkl. MwSt.
C 70260	Kombi-Tabletten, 1 kg	13,50	11,34	13,50
C 70262	Kombi-Tabletten, 5 kg	10,50	44,12	52,50

### Quattro-Tabs Block

Kombi-Produkt mit 4 Funktionen für die Schwimmbadwasserpflege: Desinfektion, pH neutral, Flockung, Algicid. Ein Quattro-Tabs Block reicht bei ca. 30 m<sup>3</sup> Wasservolumen etwa 2 Wochen lang.

Art.-No.	Beschreibung / Bezeichnung	Preis je kg inkl. MwSt.	Euro o. MwSt.	Euro inkl. MwSt.
C 70265	Quattro-Tabs Block, Dose mit 0,5 kg	22,60	9,50	11,30

**Bitte beachten Sie auch die Sicherheitshinweise Gefahrgut unter "Kennzeichnung Wasserchemie" am Ende der Preisliste**

## Wasserdesinfektion mit Aktivsauerstoff

Chlorfreie Wasserpflege mit Aktivsauerstoff-Granulat in Verbindung mit flüssigem Aktivsauerstoff als Aktivator und Wasserentkeimung mit Sauerstofffixtabletten.

Art.-No.	Beschreibung / Bezeichnung	Preis je kg / l	Euro	Euro
		inkl. MwSt.	o. MwSt.	inkl. MwSt.
C 70240	Sauerstoffgranulat, 1 kg	20,60	17,31	20,60
C 70245	Sauerstoffgranulat, 5 kg	18,82	79,08	94,10
C 70247	Algicid (Aktivator für Sauerstoffgranulat) 1 l	9,30	7,82	9,30
C 70250	Algicid (Aktivator für Sauerstoffgranulat) 3 l	8,03	20,25	24,10
C 70238	Sauerstoff fix 1 kg, Tabletten 20 g	24,10	20,25	24,10
C 70239	Sauerstoff fix 5 kg, Tabletten 20 g	18,62	78,24	93,10

## Algenverhütung

Schaumarmes und hochkonzentriertes Flüssigprodukt

Art.-No.	Beschreibung / Bezeichnung	Preis je l	Euro	Euro
		inkl. MwSt.	o. MwSt.	inkl. MwSt.
C 70180	Algicid, 1 l	6,10	5,13	6,10
C 70185	Algicid, 3 l	5,70	14,37	17,10
C 70190	Algicid, 5 l	5,24	22,02	26,20

## pH-Wert - Regulierung

Granulat zum Senken, bzw. Heben des pH-Wertes

Art.-No.	Beschreibung / Bezeichnung	Preis je kg	Euro	Euro
		inkl. MwSt.	o. MwSt.	inkl. MwSt.
C 70160*	pH-minus, 1,5 kg	4,80	6,05	7,20
C 70164*	pH-minus, 5 kg	4,08	17,14	20,40
C 70167*	pH-minus, 15 kg	3,14	39,58	47,10
C 70170*	pH-plus, 1 kg	5,70	4,79	5,70
C 70172*	pH-plus, 5 kg	4,00	16,81	20,00



## Flockung

Flockungsmittel zur Beseitigung von Trübungen

Art.-No.	Beschreibung / Bezeichnung	Euro o. Mwst.	Euro inkl. Mwst.
C 70200	Flockungsmittel, 1 l	4,62	5,50
C 70204*	Flockungskartuschen (8 Kartuschen)	15,13	18,00

## Reinigung

Leicht saurer, materialschonender Reiniger zur allgemeinen Reinigung, löst schnell sämtliche mineralischen Verschmutzungen, wie z.B. Kalk. Materialschonender alkalischer Schwimmbadreiniger, löst leicht Fett, Ruß und andere organische Verschmutzungen.

Art.-No.	Beschreibung / Bezeichnung	Euro o. Mwst.	Euro inkl. Mwst.
C 70215	Poolreiniger <b>sauer</b> , flüssig, 1 l	5,88	7,00
C 70220	Poolreiniger <b>alkalisch</b> , flüssig, 1 l	5,88	7,00
D 70216	Gelrandreiniger <b>sauer</b> 1 l	11,60	13,80
D 70217	Gelrandreiniger <b>alkalisch</b> 1 l	12,52	14,90

## Überwinterung

Hochkonzentriertes Überwinterungsmittel. Verhindert Algen und Kalkablagerungen in Freibädern; frei von Phosphaten.

Art.-No.	Beschreibung / Bezeichnung	Preis je l inkl. Mwst.	Euro o. Mwst.	Euro inkl. Mwst.
C 70230	Überwinterungsmittel, 1 l	7,20	6,05	7,20
C 70235	Überwinterungsmittel, 3 l	6,97	17,56	20,90

## Metall Ex

Entfernt Eisen, Kupfer, Silber, Kalzium und andere Metalle aus dem Beckenwasser. Metall Ex entfernt auch Metall- und Kalkablagerungen von Beckenböden und -wänden, ohne dass das Becken entleert werden muß. Metall Ex senkt die Gesamthärte. Metalle und Kalk werden kristallisiert und setzen sich im Filter ab und können durch Rückspülung entfernt werden.

Art.-No.	Beschreibung / Bezeichnung	Euro o. Mwst.	Euro inkl. Mwst.
F 70225	Metall Ex (flüssig) 1 l	36,55	43,50

## Rollo-Kalfort

Spezialreiniger für Schwimmbadabdeckungen.  
Entfernt Kalkablagerungen von Rolladenabdeckungen und Isolierplanen.

Art.-No.	Beschreibung / Bezeichnung	Preis je l inkl. Mwst.	Euro o. Mwst.	Euro inkl. Mwst.
A 70228	Rollo-Kalfort / 3 l Kanister	33,83	85,29	101,50

**Bitte beachten Sie auch die Sicherheitshinweise Gefahrgut unter "Kennzeichnung Wasserchemie" am Ende der Preisliste**

## Verrohungssets für Schwimmbadbecken etc.

Diese Sets haben wir anhand von Erfahrungswerten erstellt, nichtsdestotrotz kann es aufgrund von unterschiedlichen Beckentypen- und Beckengrößen passieren, dass noch zusätzlicher Flex-Pipe Schlauch als auch Fittinge benötigt werden oder auch Teile übrigbleiben. Diese Tatsache berechtigt nicht zur Rückgabe von Teilen oder kostenfreier Nachlieferung fehlender Teile.

Die Länge der Flex-Pipe Rohre ist davon ausgehend gerechnet, dass zumindestens ein Einbauteil wie Skimmer oder Einlaufdüse einen direkten Abstand von nicht viel mehr als die angegebene Distanz zur Filteranlage hat.

Alle Verrohungssets zwischen Filteranlagen und Becken enthalten hochwertige Fittinge wie Qualitätskugelhähne, IA-Winkel, Anschlusssteile und das Anschlusssteil 22774.

**Diese Sets entsprechen Fachhandelsqualität.**



Art.-No.	Beschreibung / Bezeichnung	Euro o. Mwst.	Euro inkl. Mwst.
C 77546	<b>Verrohungsset 1: für 1 Einlaufdüse und 1 Skimmer, mit Schwimmschlauch für bis ca. 5 m Abstand zwischen Filteranlage und Becken:</b> Das Set ist für flexible Installation insbesondere bei Aufstellbecken empfohlen. Kpl. mit 18 m Schwimmschlauch Ø 38 mm, 2 x Absperrschieber, 8 x Schlauchschellen und Teflonband. Bei diesem Set muss nicht geklebt werden. Die Installation ist alleine mit einem Schraubenzieher möglich.	82,35	98,00
C 77547	<b>Verrohungsset 2: für 2 Einlaufdüsen und 1 Skimmer, mit Schwimmschlauch für bis ca. 5 m Abstand zwischen Filteranlage und Becken:</b> Das Set ist für flexible Installation insbesondere bei Aufstellbecken empfohlen. Kpl. mit 24 m Schwimmschlauch Ø 38 mm, T-Stück, 2 x Absperrschieber, 12 x Schlauchschellen und Teflonband. Bei diesem Set muss nicht geklebt werden. Die Installation ist alleine mit einem Schraubenzieher möglich.	94,12	112,00

**Hinweis: die folgenden Sets enthalten keine Kleber und Reiniger. Kleber und Reiniger bitte separat bestellen.**

Wir empfehlen zum Verkleben dieser Sets die hochwertigen Flex-Pipe Kleber von Griffon in Verbindung mit dem Spezial Reiniger zum Reinigen und Anlösen der Klebeflächen.



C 77540	<b>Verrohungsset 1:</b> 25 m Flex-Pipe Ø 50 mm, 2 x Praher-Kugelhahn Ø 50 mm und Fittinge: für Becken mit 1 Einlaufdüse und 1 Skimmer Entfernung Becken zu Filteranlage bis 5 m	180,67	215,00
C 77541	<b>Verrohungsset 2:</b> 25 m Flex-Pipe Ø 50 mm, 2 x Praher-Kugelhahn Ø 50 mm und Fittinge: für Becken mit 2 Einlaufdüsen und 1 Skimmer Entfernung Becken zu Filteranlage bis 5 m	189,92	226,00
C 77542	<b>Verrohungsset 3:</b> 37 m Flex-Pipe Ø 50 mm, 2 x Praher-Kugelhahn Ø 50 mm und Fittinge: für Becken mit 1 Einlaufdüse und 1 Skimmer Entfernung Becken zu Filteranlage bis 10 m	241,18	287,00
C 77543	<b>Verrohungsset 4:</b> 37 m Flex-Pipe Ø 50 mm, 2 x Praher-Kugelhahn Ø 50 mm und Fittinge: für Becken mit 2 Einlaufdüsen und 1 Skimmer Entfernung Becken zu Filteranlage bis 10 m	245,38	292,00
C 77545	<b>Verrohungsset 6:</b> 50 m Flex-Pipe Ø 50 mm 2 x Praher-Kugelhahn Ø 50 mm und Fittinge: für Becken mit 2 Einlaufdüsen und 2 Skimmer. Entfernung Filteranlage zu Becken bis 10 m.	315,97	376,00
C 77670	<b>Verrohungsset 7 für 2 x Bodenablauf nach DIN 16713:</b> 12 m Flex-Pipe Ø 50 mm und 1 x Praherkugelhahn Ø 50 mm, Reduzierung, Winkel und T-Stück. Entfernung Filteranlage zu Becken bis 5 m.	82,35	98,00

**Bei größeren Entfernungen oder falls die hier enthaltenen Flex-Pipe Längen nicht ausreichen**




D 76019	Flex-Pipe Ø 50 mm mit 12 lfm.	64,71	77,00
---------	-------------------------------	-------	-------

**Klemmfittinge für Schwimmschlauch**



D 76060	Klemmfitting für Schwimmschlauch Ø 32 mm auf 1½" AG	4,29	5,10
D 76070	Klemmfitting für Schwimmschlauch Ø 38 mm auf 1½" AG	5,13	6,10
D 76071	Klemmfitting für Schwimmschlauch Ø 38 mm auf 1½" IG	6,72	8,00
D 76072	Winkelklemmfitting Schwimmschlauch Ø 38 mm auf 1½" AG	8,15	9,70

## PVC-Rohre / Flex-Pipe



### PVC-Rohr aus Hart-PVC

Art.-No.	Beschreibung / Bezeichnung	Bestellmenge	Euro o. MwSt.	Euro inkl. MwSt.
F 76544	Ø 20 mm PN 16 grau Preis pro lfm	5 lfm	1,76	2,10
F 76545	Ø 25 mm PN 16 grau Preis pro lfm	5 lfm	1,76	2,10
F 76550	Ø 32 mm PN 10 grau Preis pro lfm	5 lfm	1,93	2,30
F 76551	Ø 32 mm PN 16 grau Preis pro lfm	5 lfm	2,44	2,90
F 76560	Ø 40 mm PN 16 grau Preis pro lfm	5 lfm	3,78	4,50
F 76570	Ø 50 mm PN 10 grau Preis pro lfm	5 lfm	3,28	3,90
F 76574	Ø 50 mm PN 10 schwarz Preis pro lfm	5 lfm	4,62	5,50
F 76575	Ø 50 mm PN 16 grau Preis pro lfm	5 lfm	4,96	5,90
F 76573	Ø 50 mm PN 16 schwarz Preis pro lfm	5 lfm	6,05	7,20
F 76585	Ø 63 mm PN 10 grau Preis pro lfm	5 lfm	4,96	5,90
F 76590	Ø 63 mm PN 16 grau Preis pro lfm	5 lfm	7,56	9,00
F 76593	* Ø 75 mm PN 10 grau Preis pro lfm	5 lfm	8,74	10,40
F 76595	* Ø 75 mm PN 16 grau Preis pro lfm	5 lfm	12,27	14,60

\* = Bestellware

### Flex-Pipe flexibles Rohr / Aufpreis für Zuschnitt: je Zuschnitt 5,00 € zzgl. MwSt.



Art.-No.	Beschreibung / Bezeichnung	Bestellmenge	Euro o. MwSt.	Euro inkl. MwSt.
D 76021	Ø 20 x 2,0 mm PN 7 Preis pro lfm	25 lfm	3,70	4,40
D 76022	Ø 25 x 2,5 mm PN 7 Preis pro lfm	25 lfm	3,87	4,60
D 76023	Ø 32 x 3,0 mm PN 7 Preis pro lfm	25 lfm	4,37	5,20
D 76024	Ø 40 x 3,0 mm PN 5 Preis pro lfm	25 lfm	5,46	6,50
D 76020	Ø 50 x 4,0 mm PN 5 Preis pro lfm	25 lfm	5,13	6,10
D 76025	Ø 63 x 4,0 mm PN 5 Preis pro lfm	25 lfm	6,81	8,10
D 76026	Ø 75 x 4,0 mm PN 4 Preis pro lfm	25 lfm	12,77	15,20
D 76027	Ø 90 x 8,0 mm PN 4 Preis pro lfm	25 lfm	19,33	23,00

## Flex-Fit – Klemmfittings



### PVC-U Übergangsverschraubung / Klebe

Art.-No.	Beschreibung / Bezeichnung	Euro o. MwSt.	Euro inkl. MwSt.
D 76100	d 50 Klemm x d 50 Klebestutzen	6,22	7,40
D 76102	d 63 Klemm x d 63 Klebestutzen	10,00	11,90
D 76105	d 50 Klemm x d 50 Klebemuffe	7,14	8,50
D 76107	d 63 Klemm x d 63 Klebemuffe	10,42	12,40

### PVC-U Übergangsverschraubung / Gewinde

Art.-No.	Beschreibung / Bezeichnung	Euro o. MwSt.	Euro inkl. MwSt.
D 76110	d 50 Klemm x G 1 1/2" AG und O-Ring-Abd.	8,49	10,10
D 76111	d 50 Klemm x G 2" AG und O-Ring-Abd.	9,66	11,50
D 76112	d 63 Klemm x G 2" AG und O-Ring-Abd.	11,51	13,70
D 76113	d 50 Klemm x G 1 1/2" IG	8,66	10,30
D 76114	d 63 Klemm x G 2" IG	13,28	15,80

### PVC-U Doppel-Verschraubung

Art.-No.	Beschreibung / Bezeichnung	Euro o. MwSt.	Euro inkl. MwSt.
D 76135	d 50 Klemm x d 50 Klemm	13,87	16,50
D 76136	d 63 Klemm x d 63 Klemm	20,17	24,00

### PVC-U Übergangswinkel / Klebe 90°

Art.-No.	Beschreibung / Bezeichnung	Euro o. MwSt.	Euro inkl. MwSt.
D 76115	d 50 Klemm x d 50 Klebemuffe	6,97	8,30
D 76116	d 63 Klemm x d 63 Klebemuffe	12,77	15,20

### Montageschlüssel für Flex-Fit Verschraubungen

Art.-No.	Beschreibung / Bezeichnung	Euro o. MwSt.	Euro inkl. MwSt.
D 76101	Montageschlüssel für Ø 50 mm	4,54	5,40
D 76103	Montageschlüssel für Ø 63 mm	5,21	6,20



Flex-Fit – Klemmfittings



PVC-U Winkel 90° beidseitig Klemmverbindung

Art.-No.	Beschreibung / Bezeichnung	Euro	Euro
		o. Mwst.	inkl. Mwst.
D 76120	d 50 Klemm x d 50 Klemm	12,02	14,30
D 76121	d 63 Klemm x d 63 Klemm	18,91	22,50



PVC-U T-Stück beidseitig Klebeanschluss / 1 Seite Klemmverbindung

Art.-No.	Beschreibung / Bezeichnung	Euro	Euro
		o. Mwst.	inkl. Mwst.
D 76125	d 50 Klebemuffe x d 50 Klemm x d 50 Klebemuffe	7,98	9,50
D 76126	d 63 Klebemuffe x d 63 Klemm x d 63 Klebemuffe	12,10	14,40



PVC-U T-Stück alle Seiten Klemmverbindung

Art.-No.	Beschreibung / Bezeichnung	Euro	Euro
		o. Mwst.	inkl. Mwst.
D 76130	d 50 Klemm x d 50 Klemm x d 50 Klemm	18,07	21,50
D 76131	d 63 Klemm x d 63 Klemm x d 63 Klemm	25,13	29,90

PVC-Klebe-Fittings



PVC-U Winkel 90° beidseitig Klebeanschluss Innen

Art.-No.	Beschreibung / Bezeichnung	Euro	Euro
		o. Mwst.	inkl. Mwst.
G 76618	Ø 20 mm PN 10 grau	1,85	2,20
G 76619	Ø 25 mm PN 10 grau	1,68	2,00
G 76620	Ø 32 mm PN 10 grau	1,93	2,30
G 76625	Ø 40 mm PN 10 grau	2,27	2,70
G 76630	Ø 50 mm PN 10 grau	2,02	2,40
G 76634	Ø 50 mm PN 10 schwarz	4,20	5,00
G 76635	Ø 63 mm PN 10 grau	4,12	4,90
G 76640	Ø 75 mm PN 10 grau	10,84	12,90
G 76645	* Ø 90 mm PN 10 grau	13,87	16,50
G 76650	* Ø 110 mm PN 10 grau	22,69	27,00

PVC-U Winkel 90° Klebeanschluss Innen / Außen



Art.-No.	Beschreibung / Bezeichnung	Euro	Euro
		o. Mwst.	inkl. Mwst.
D 76760	Ø 50 A – 50   PN 10 grau	4,12	4,90
D 76764	Ø 50 A – 50   PN 10 schwarz	4,71	5,60
D 76765	Ø 63 A – 63   PN 10 grau	6,47	7,70

PVC-U Winkel 90° Klebeanschluss Innen / Außengewinde



Art.-No.	Beschreibung / Bezeichnung	Euro	Euro
		o. Mwst.	inkl. Mwst.
D 76660	Ø 50 mm l x 1 ½" Außengewinde	3,53	4,20
D 76665	Ø 50 mm l x 2" Außengewinde	3,87	4,60

PVC-U Winkel 90° Klebeanschluss Innen / Innengewinde



Art.-No.	Beschreibung / Bezeichnung	Euro	Euro
		o. Mwst.	inkl. Mwst.
G 76780	Ø 50 mm l x 1 ½" Innengewinde	9,75	11,60
G 76785	Ø 63 mm l x 2" Innengewinde	12,52	14,90
G 76790	* Ø 75 mm l x 2 ½" Innengewinde	28,49	33,90

\* = Bestellware

## PVC-Klebe-Fittings



### PVC-U Winkel 45° beidseitig Klebeanschluss Innen

Art.-No.	Beschreibung / Bezeichnung	Euro	Euro
		o. Mwst.	inkl. Mwst.
G 76718	Ø 20 mm PN 16 grau	2,27	2,70
G 76719	Ø 25 mm PN 16 grau	2,61	3,10
G 76720	Ø 32 mm PN 10 grau	3,03	3,60
G 76725	Ø 40 mm PN 10 grau	3,11	3,70
G 76730	Ø 50 mm PN 10 grau	2,94	3,50
G 76734	Ø 50 mm PN 10 schwarz	4,03	4,80
G 76735	Ø 63 mm PN 10 grau	3,61	4,30
G 76740 *	Ø 75 mm PN 10 grau	12,10	14,40
G 76745 *	Ø 90 mm PN 10 grau	16,39	19,50
G 76750 *	Ø 110 mm PN 10 grau	24,37	29,00



### PVC-U Winkel 45° beidseitig Klebeanschluss Innen / Außen

Art.-No.	Beschreibung / Bezeichnung	Euro	Euro
		o. Mwst.	inkl. Mwst.
D 76770	Ø 50 A x 50 I PN 10 grau	4,29	5,10
D 76775	Ø 63 A x 63 I PN 10 grau	6,05	7,20



### Bogen 90° beidseitig Klebeanschluss Innen

Art.-No.	Beschreibung / Bezeichnung	Euro	Euro
		o. Mwst.	inkl. Mwst.
D 76674	Ø 32 mm PN 16 grau	8,57	10,20
D 76675	Ø 40 mm PN 16 grau	8,57	10,20
D 76680	Ø 50 mm PN 16 grau	8,07	9,60
D 76685	Ø 63 mm PN 16 grau	10,76	12,80
D 76690	Ø 75 mm PN 16 grau	29,41	35,00
D 76695 *	Ø 90 mm PN 16 grau	36,97	44,00
D 76705 *	Ø 110 mm PN 16 grau	51,26	61,00



### T-Stück 90° Klebeanschluss Innen

Art.-No.	Beschreibung / Bezeichnung	Euro	Euro
		o. Mwst.	inkl. Mwst.
G 76792	Ø 20 mm PN 16 grau	2,52	3,00
G 76793	Ø 25 mm PN 16 grau	2,69	3,20
G 76794	Ø 32 mm PN 10 grau	2,86	3,40
G 76795	Ø 40 mm PN 10 grau	2,86	3,40
G 76800	Ø 50 mm PN 10 grau	3,03	3,60
G 76804	Ø 50 mm PN 10 schwarz	4,79	5,70
G 76805	Ø 63 mm PN 16 grau	4,71	5,60
G 76810	Ø 75 mm PN 16 grau	17,56	20,90
G 76815 *	Ø 90 mm PN 16 grau	19,92	23,70
G 76820 *	Ø 110 mm PN 16 grau	24,29	28,90



### T-Stück 90° Klebeanschluss Innen - reduziert

Art.-No.	Beschreibung / Bezeichnung	Euro	Euro
		o. Mwst.	inkl. Mwst.
G 76823	Ø 40 - 25 - 40 mm PN 16 grau	3,70	4,40
G 76824	Ø 50 - 25 - 50 mm PN 16 grau	4,87	5,80
G 76825	Ø 63 - 25 - 63 mm PN 16 grau	8,99	10,70
G 76854	Ø 63 - 32 - 63 mm PN 16 grau	10,34	12,30
G 76826	Ø 75 - 32 - 75 mm PN 16 grau	13,87	16,50
G 76827 *	Ø 110 - 50 - 110 mm PN 16 grau	31,18	37,10



### T-Stück 45° Klebeanschluss Innen

Art.-No.	Beschreibung / Bezeichnung	Euro	Euro
		o. Mwst.	inkl. Mwst.
G 76828	Ø 40 mm PN 16 grau	9,08	10,80
G 76830	Ø 50 mm PN 16 grau	10,50	12,50
G 76835	Ø 63 mm PN 10 grau	16,47	19,60
G 76840	Ø 75 mm PN 10 grau	28,57	34,00
G 76845 *	Ø 90 mm PN 6 grau	73,11	87,00
G 76850 *	Ø 110 mm PN 6 grau	85,71	102,00

\* = Bestellware



## PVC-Klebe-Fittings



### Kreuzstück 90° Klebeanschluss Innen

Art.-No.	Beschreibung / Bezeichnung	Euro	Euro
		o. Mwst.	inkl. Mwst.
G 76858	Ø 40 mm PN 16 grau	9,08	10,80
G 76860	Ø 50 mm PN 16 grau	9,08	10,80
G 76865	Ø 63 mm PN 16 grau	13,36	15,90
G 76867 *	Ø 75 mm PN 10 grau	22,86	27,20



### Muffe Klebeanschluss Innen

Art.-No.	Beschreibung / Bezeichnung	Euro	Euro
		o. Mwst.	inkl. Mwst.
G 77030	Ø 32 mm I PN 16 grau	1,18	1,40
G 77035	Ø 40 mm I PN 16 grau	1,85	2,20
G 77040	Ø 50 mm I PN 16 grau	1,51	1,80
G 77044	Ø 50 mm I PN 10 schwarz	2,69	3,20
G 77045	Ø 63 mm I PN 16 grau	2,52	3,00
G 77050	Ø 75 mm I PN 10 grau	6,47	7,70
G 77055 *	Ø 90 mm I PN 10 grau	9,50	11,30
G 77060 *	Ø 110 mm I PN 10 grau	14,96	17,80



### Reduzierungen, kurz mit Innengewinde

Art.-No.	Beschreibung / Bezeichnung	Euro	Euro
		o. Mwst.	inkl. Mwst.
G 76875	Ø 20 A x ¼" IG ( f. Dosieranlagen )	2,18	2,60
G 76925	Ø 50 A x ¾" IG PN 10 grau	5,04	6,00
G 76920	Ø 50 A x ½" IG PN 10 grau	5,04	6,00



### Reduzierung, kurz Klebeanschluss

Art.-No.	Beschreibung / Bezeichnung	Euro	Euro
		o. Mwst.	inkl. Mwst.
G 76880	Ø 25 – 20 mm PN 16 grau	1,18	1,40
G 76884	Ø 32 – 20 mm PN 16 grau	1,51	1,80
G 76885	Ø 32 - 25 mm PN 16 grau	1,26	1,50
G 76887	Ø 40 – 20 mm PN 16 grau	1,85	2,20
G 76889	Ø 40 – 25 mm PN 16 grau	1,51	1,80
G 76890	Ø 40 – 32 mm PN 16 grau	1,51	1,80
G 76892	Ø 50 – 20 mm PN 16 grau	1,93	2,30
G 76893	Ø 50 – 25 mm PN 16 grau	1,93	2,30
G 76894	Ø 50 – 32 mm PN 16 grau	1,93	2,30
G 76895	Ø 50 - 40 mm PN 16 grau	1,60	1,90
G 76897	Ø 63 – 25 mm PN 16 grau	2,52	3,00
G 76899	Ø 63 – 40 mm PN 16 grau	2,52	3,00
G 76900	Ø 63 – 50 mm PN 16 grau	1,93	2,30
G 76904	Ø 75 – 50 mm PN 16 grau	5,38	6,40
G 76905	Ø 75 – 63 mm PN 16 grau	5,38	6,40
G 76909	Ø 90 – 63 mm PN 16 grau	6,81	8,10
G 76910 *	Ø 90 – 75 mm PN 16 grau	6,81	8,10
G 76913 *	Ø 110 – 63 mm PN 16 grau	9,33	11,10
G 76915 *	Ø 110 – 90 mm PN 16 grau	9,33	11,10
G 76874	1" AG auf ½" IG PN 16 grau	5,21	6,20
A 71075	½" AG auf ¼" IG PN 16 grau	10,08	12,00



G 76874

### Verschraubung beide Seiten Klebeanschluss Innen

Art.-No.	Beschreibung / Bezeichnung	Euro	Euro
		o. Mwst.	inkl. Mwst.
D 77259	Ø 25 mm I PN 10 grau	6,97	8,30
D 77260	Ø 32 mm I PN 10 grau	6,97	8,30
D 77265	Ø 40 mm I PN 10 grau	6,97	8,30
D 77270	Ø 50 mm I PN 10 grau	6,47	7,70
D 77275	Ø 63 mm I PN 10 grau	8,57	10,20
D 77280	Ø 75 mm I PN 10 grau	33,78	40,20
D 77285 *	Ø 90 mm I PN 10 grau	37,23	44,30



\* = Bestellware



## Verschraubung Klebeanschluss Innen, andere Seite Innengewinde

Art.-No.	Beschreibung / Bezeichnung	Euro	Euro
		o. Mwst.	inkl. Mwst.
G 77290	Ø 40 mm l x 1 ¼" l PN 10 grau	11,93	14,20
G 77293	Ø 50 mm l x 1 ½" l PN 10 grau	10,42	12,40
G 77295	Ø 63 mm l x 2" l PN 10 grau	14,29	17,00




## Verschraubung Klebeanschluss Innen, andere Seite Außengewinde mit O-Ring

Art.-No.	Beschreibung / Bezeichnung	Euro	Euro
		o. Mwst.	inkl. Mwst.
D 77300	Ø 50 mm l x 1 ½" A PN 10 grau	9,50	11,30
D 77310	Ø 63 mm l x 2" A PN 10 grau	14,29	17,00



## Übergangs-Verschraubung Messing auf PVC-Klebeanschluss Innen, andere Seite Innengewinde

Art.-No.	Beschreibung / Bezeichnung	Euro	Euro
		o. Mwst.	inkl. Mwst.
C 77240	Ø 50 mm l x 1 ½" IG PN 16 grau PVC-Messing	40,67	48,40
C 77245	Ø 63 mm l x 2" IG PN 16 grau PVC-Messing	51,26	61,00




## Übergangs-Verschraubung Messing auf PVC-Klebeanschluss Innen, andere Seite Außengewinde

Art.-No.	Beschreibung / Bezeichnung	Euro	Euro
		o. Mwst.	inkl. Mwst.
C 77230	Ø 50 mm l x 1 ½" AG PN 16 grau PVC-Messing	41,18	49,00
C 77235	Ø 63 mm l x 2" AG PN 16 grau PVC-Messing	51,26	61,00



## Übergangs-Muffe, Klebeanschluss Innen – Innengewinde (m. Verstärkung)

Art.-No.	Beschreibung / Bezeichnung	Euro	Euro
		o. Mwst.	inkl. Mwst.
G 77195	Ø 20 l – ½" IG PN 16 grau	3,70	4,40
G 77197	Ø 25 l – ¾" IG PN 16 grau	4,12	4,90
G 77198	Ø 32 l – 1" IG PN 16 grau	5,04	6,00
G 77200	Ø 40 l – 1 ¼" IG PN 16 grau	6,47	7,70
G 77205	Ø 50 l – 1 ½" IG PN 16 grau	8,57	10,20
G 77210	Ø 63 l – 2" IG PN 16 grau	9,75	11,60
G 77215	Ø 75 l – 2 ½" IG PN 10 grau	28,24	33,60



## Reduktions-Nippel, Klebeanschluss Außen – Innengewinde

Art.-No.	Beschreibung / Bezeichnung	Euro	Euro
		o. Mwst.	inkl. Mwst.
G 77130	Ø 20 A x 3/8" IG PN 10 grau	3,87	4,60
G 77135	Ø 25 A x ½" IG PN 10 grau	4,12	4,90
G 77132	Ø 32 A x ¾" IG PN 10 grau	4,79	5,70
G 77140	Ø 40 A x 1" IG PN 10 grau	7,14	8,50
G 77145	Ø 50 A x 1 ¼" IG PN 10 grau	9,50	11,30
G 77150	Ø 63 A x 1 ½" IG PN 10 grau	13,78	16,40



## Übergangs-Muffennippel, Klebeanschluss Innen – Außengewinde

Art.-No.	Beschreibung / Bezeichnung	Euro	Euro
		o. Mwst.	inkl. Mwst.
G 77170	Ø 40 l / 50 A – 1 ½" AG PN 16 grau	2,86	3,40
G 77175	Ø 50 l – 1 ½" AG PN 16 grau	3,28	3,90
G 77180	Ø 50 l – 2" AG PN 16 grau	3,53	4,20
G 77182	Ø 50 l / 63 A – 1 ½" AG PN 16 grau	4,71	5,60
G 77184	Ø 50 l / 63 A – 2" AG PN 16 grau	4,71	5,60
G 77185	Ø 63 l / 75 A – 2" AG PN 16 grau	5,21	6,20
G 77190	Ø 63 l / 75 A – 2 1/2" AG PN 16 grau	5,04	6,00

## Verschlusskappe, Klebeanschluss



Art.-No.	Beschreibung / Bezeichnung	Euro	Euro
		o. Mwst.	inkl. Mwst.
F 76928	Ø 40 mm PN 16 grau	2,35	2,80
F 76930	Ø 50 mm PN 16 grau	2,52	3,00
F 76929	Ø 50 mm PN 16 schwarz	3,36	4,00
F 76931	Ø 63 mm PN 16 grau	3,70	4,40
F 76932	Ø 75 mm PN 16 grau	9,92	11,80

## Verschlusskappe, Innengewinde



Art.-No.	Beschreibung / Bezeichnung	Euro	Euro
		o. Mwst.	inkl. Mwst.
G 76991	G 3/8" PN 10 grau	3,87	4,60
G 76992	G 1/2" PN 10 grau	4,62	5,50
G 76990	G 3/4" PN 10 grau	4,79	5,70
G 76995	G 1" PN 10 grau	5,21	6,20
G 77000	G 1 1/4" PN 10 grau	6,13	7,30
G 77005	G 1 1/2" PN 10 grau	8,24	9,80
G 77010	G 2" PN 10 grau	10,00	11,90

## Verschlussstopfen, Außengewinde



Art.-No.	Beschreibung / Bezeichnung	Euro	Euro
		o. Mwst.	inkl. Mwst.
G 76935	3/8" AG PN 10 grau	2,35	2,80
G 76940	1/2" AG PN 10 grau	2,35	2,80
G 76945	3/4" AG PN 10 grau	3,03	3,60
G 76950	1" AG PN 10 grau	3,61	4,30
G 76955	1 1/4" AG PN 10 grau	4,87	5,80
G 76960	1 1/2" AG PN 10 grau	5,80	6,90
G 76965	2" AG PN 10 grau	6,72	8,00

## 2-Wege-Kugelhahn S 6 mit beidseitig Klebeanschluss



Art.-No.	Beschreibung / Bezeichnung	Euro	Euro
		o. Mwst.	inkl. Mwst.
D 77364	Ø 32 mm I mit EPDM-O-Ringen	15,55	18,50
D 77365	Ø 40 mm I mit EPDM-O-Ringen	17,23	20,50
D 77370	Ø 50 mm I mit EPDM-O-Ringen	20,42	24,30
D 77375	Ø 63 mm I mit EPDM-O-Ringen	27,73	33,00
D 77380	Ø 75 mm I mit EPDM-O-Ringen	103,36	123,00

## 3-Wege-Kugelhahn Solar mit Elektroantrieb, Klebeanschluss / 24V auf Anfrage



Art.-No.	Beschreibung / Bezeichnung	Euro	Euro
		o. Mwst.	inkl. Mwst.
A 77398	Ø 50 mm I mit Stellantrieb 230 Volt	326,89	389,00
A 77399	Ø 63 mm I mit Stellantrieb 230 Volt	457,98	545,00

weitere Stellantriebe auf Anfrage

## 2-Wege-Kugelhahn S 6 mit Elektroantrieb, Klebeanschluss / 24V auf Anfrage



Art.-No.	Beschreibung / Bezeichnung	Euro	Euro
		o. Mwst.	inkl. Mwst.
A 77396	Ø 50 mm I mit Stellantrieb 230 Volt	258,82	308,00
A 77397	Ø 63 mm I mit Stellantrieb 230 Volt	284,87	339,00

## 3-Wege-Kugelhahn S 4, Klebeanschluss



Art.-No.	Beschreibung / Bezeichnung	Euro	Euro
		o. Mwst.	inkl. Mwst.
C 77371	Ø 50 mm I - T-Kugel	82,35	98,00
C 77372	Ø 63 mm I - T-Kugel	100,84	120,00
B 77469	Solar-Kugelhahn S4 12-24V / 3-Wege, T-Kugel, Ø 50 Klebe innen	431,93	514,00

\* = Bestellware




## Rückschlagventil S 6 mit beidseitigem Klebeanschluss

Art.-No.	Beschreibung / Bezeichnung	Euro	
		o. Mwst.	inkl. Mwst.
D 77415	Ø 40 mm I mit EPDM O-Ringen	27,73	33,00
D 77420	Ø 50 mm I mit EPDM O-Ringen	28,57	34,00
D 77425	Ø 63 mm I mit EPDM O-Ringen	38,66	46,00



## Rohrklemmen aus PP mit Wand-Abstandshalter

Art.-No.	Beschreibung / Bezeichnung	Euro	
		o. Mwst.	inkl. Mwst.
F 77330	Für Rohr Ø 40 mm	1,60	1,90
F 77335	Für Rohr Ø 50 mm	1,51	1,80
F 77340	Für Rohr Ø 63 mm	1,85	2,20
F 77345	Für Rohr Ø 75 mm	6,22	7,40



## Druckschlauchtüllen für Schlauchanschluss

Art.-No.	Beschreibung / Bezeichnung	Euro	
		o. Mwst.	inkl. Mwst.
D 77442	1 ¼" AG x 40 mm A, grau	3,87	4,60
H 77435	1 ½" AG x 32/38 mm A, weiß	4,79	5,70
F 77073	1 ½" AG x 38 mm A, transparent	4,87	5,80
H 77440	1 ½" AG x 38 mm A, weiß	1,68	2,00
H 77448	Ø 40 mm A x 40 mm A, grau	3,95	4,70
H 77450	Ø 50 mm A x 38 mm A, weiß	1,68	2,00
D 77412	Absperrschieber 1 1/2" AG x 1 1/2" IG	16,97	20,20
G 76855	T-Stück für Schlauchanschluss 38 mm	4,29	5,10
D 77439	Druckschlauchtülle A 1 ½" x 38 mm, schwarz	1,85	2,20
H 77455	Druckschlauchtülle A Ø 50 x 38 mm A, schwarz	2,10	2,50




## Schwimmschlauch-Verlängerung (Doppelnippel)

Art.-No.	Beschreibung / Bezeichnung	Euro	
		o. Mwst.	inkl. Mwst.
H 77600	Ø 32 x 32 mm A, weiß	2,35	2,80
H 77602	Ø 32 x 38 mm A, weiß	2,35	2,80
H 77605	Ø 38 x 38 mm A, weiß	2,44	2,90




## Klarsicht-Rückspülstrecke

Art.-No.	Beschreibung / Bezeichnung	Euro	
		o. Mwst.	inkl. Mwst.
F 77075	Ø 50 mm Innen - Klebeanschluss	25,21	30,00
F 77076	Ø 63 mm Innen - Klebeanschluss	32,77	39,00
F 77077	Ø 75 mm Innen - Klebeanschluss	77,31	92,00



## Schlauchstücke (für flexible Verbindungen)

Art.-No.	Beschreibung / Bezeichnung	Euro	
		o. Mwst.	inkl. Mwst.
F 77485	Schlauchstück Ø 40 x 60 mm lang klar	4,29	5,10
F 77500	Schlauchstück Ø 50 x 100 mm lang schwarz	12,77	15,20
F 77505	Schlauchstück Ø 63 x 100 mm lang schwarz	14,71	17,50



## Anbohrschelle

Art.-No.	Beschreibung / Bezeichnung	Euro	
		o. Mwst.	inkl. Mwst.
D 77246	Anbohrschelle mit Rohrrinnengewinde Ø 50 - 1/2"	9,41	11,20
D 77247	Anbohrschelle mit Rohrrinnengewinde Ø 50 - 3/4"	9,41	11,20
D 77250	Anbohrschelle mit Rohrrinnengewinde Ø 63 - 1/2"	10,76	12,80
D 77251	Anbohrschelle mit Rohrrinnengewinde Ø 63 - 3/4"	10,76	12,80
D 77254	Anbohrschelle mit Rohrrinnengewinde Ø 63 - 1 1/2"	12,27	14,60



## Der Kugelhahn mit dem ganz besonderen Griff

Unsere Kugelhahnserie ist einfach genial und zugleich genial einfach. Bei den herkömmlichen Kugelhahnserien, kann man mit denen am Griff angebrachten Stützen die Innenteile ausbauen und somit den Kugelhahn leichter fürs Reinigen zerlegen.

Unser Modell kann noch viel mehr, einfach den Griff abnehmen, an der Überwurfmutter ansetzen und schon hat man einen wunderbaren Hebel zum Anziehen und Lösen der Überwurfmutter. Auf diese Weise wird keine Rohrzanze mehr benötigt und die hässlichen Riefen vom Ansetzen der Rohrzanze sind Geschichte.



77800



77805

Art.-No.	Beschreibung / Bezeichnung	Euro o. MwSt.	Euro inkl. MwSt.
D 77800	Kugelhahn Ø 50 mm / 2-Wege Klebeanschluss	14,29	17,00
D 77805	Kugelhahn Ø 63 mm / 2 Wege Klebeanschluss	20,17	24,00

## 3-Wege Schieber



Art.-No.	Beschreibung / Bezeichnung	Euro o. MwSt.	Euro inkl. MwSt.
D 55110	3-Wege Schieber Ø 50 mm	27,73	33,00

## Kugelhahn und Rückschlagklappe für Filteranlagen



77390



77419



55258

Art.-No.	Beschreibung / Bezeichnung	Euro o. MwSt.	Euro inkl. MwSt.
D 77390	Kugelhahn 1½" auf Schlauch Ø 32 / 38 mm	23,53	28,00
F 77419	Rückschlagklappe Klebe Ø 50 mm grau mit Klarsichtmittelteil	31,09	37,00
F 55258	Reduzierung 2" AG / 1½" IG, passend für Bettar Pumpen	4,71	5,60

## Schlauchschellen aus V2A



Art.-No.	Beschreibung / Bezeichnung	Euro o. MwSt.	Euro inkl. MwSt.
G 77620	Ø 18 – 38 mm Spannbereich	2,27	2,70
G 77625	Ø 35 – 50 mm Spannbereich	1,93	2,30
G 77630	Ø 40 – 64 mm Spannbereich	2,52	3,00
G 77635	Ø 46 – 70 mm Spannbereich	2,77	3,30
G 77645	Ø 64 - 114 mm Spannbereich	3,95	4,70

## Teflon – Dichtungsband nach DVGW



Art.-No.	Beschreibung / Bezeichnung	Euro o. MwSt.	Euro inkl. MwSt.
E 77700	Teflonband 0,1 mm stark – Rolle mit 12 lfm	1,43	1,70

## Montagekleber Aqua Max von Griffon

Anwendungsbereich: zum Kleben, Montieren und Dichten auf vielen Untergründen. Ideal auch beim Bau von Teichen und Schwimmbecken geeignet. Chlor-, Meerwasser- und UV-Beständig und ganz wichtig Lösungsmittelfrei. Weitere Infos können Sie dem technischen Datenblatt entnehmen, das wir Ihnen gerne auf Anfrage zusenden.



Art.-No.	Beschreibung / Bezeichnung	Euro o. MwSt.	Euro inkl. MwSt.
B 77553	Aqua Max Montagekleber von Griffon, 425 g	15,13	18,00



## Kleber und Reiniger für PVC-Material

### Tangit-Kleber für Hart-PVC



Art.-No.	Beschreibung / Bezeichnung	Preis je 1 kg inkl. MwSt	Euro o. MwSt.	Euro inkl. MwSt.
D 77550	Tangit-Kleber, Tube mit 125 g	84,00	8,82	10,50
D 77556	Tangit-Kleber mit Pinsel, Dose mit 240 g	63,33	12,77	15,20
D 77561	Tangit-Kleber mit Pinsel, Dose mit 480 g	50,42	20,34	24,20
D 77566	Tangit-Kleber mit Pinsel, Dose mit 960 g	38,96	31,43	37,40



### Spezial-Reiniger für Hart-PVC

Art.-No.	Beschreibung / Bezeichnung	Preis je 1 l inkl. MwSt	Euro o. MwSt.	Euro inkl. MwSt.
D 77570	Tangit-Reiniger, 125 ml	91,20	9,58	11,40
D 77575	Tangit-Reiniger, Flasche mit 1,0 l	30,40	25,55	30,40



### Hart-PVC Kleber Griffon UNI-100

Art.-No.	Beschreibung / Bezeichnung	Preis je 1 l inkl. MwSt	Euro o. MwSt.	Euro inkl. MwSt.
D 77551	Tube 125 ml	80,80	8,49	10,10
D 77557	Griffon-Kleber 250 ml, Dose mit Pinsel	53,20	11,18	13,30
D 77562	Griffon-Kleber 500 ml, Dose mit Pinsel	47,20	19,83	23,60
D 77567	Griffon-Kleber 1000 ml, Dose mit Pinsel	38,60	32,44	38,60



### Spezial Reiniger Griffon für Hart-PVC

Art.-No.	Beschreibung / Bezeichnung	Preis je 1 l inkl. MwSt	Euro o. MwSt.	Euro inkl. MwSt.
D 77571	Dose 125 ml	76,00	7,98	9,50
D 77576	Dose 1000 ml	27,00	22,69	27,00



### Spezial Kleber Griffon für Flex-Pipe (Farbe blau)

Art.-No.	Beschreibung / Bezeichnung	Preis je 1 l inkl. MwSt	Euro o. MwSt.	Euro inkl. MwSt.
D 77559	Dose 250 ml	60,80	12,77	15,20
D 77563	Dose 500 ml	48,40	20,34	24,20



Fermit Produkte

**Aufbau und Montage**

Art.-No.	Beschreibung / Bezeichnung	Preis je 1 kg/L inkl. MwSt	Euro o. MwSt.	Euro inkl. MwSt.
A 78075	Sprühkleber für Vlies, Dose 500 ml	39,40	16,55	19,70
A 78080	Vlieskleber PRO, Eimer 5 kg	7,44	31,26	37,20

**Verklebung von PVC**

Art.-No.	Beschreibung / Bezeichnung	Preis je 1 l inkl. MwSt	Euro o. MwSt.	Euro inkl. MwSt.
A 78010	PVC-Kleber blau mit Pinsel, Dose 125 ml	57,60	6,05	7,20
A 78011	PVC-Kleber blau mit Pinsel, Dose 250 ml	39,60	8,32	9,90
A 78012	PVC-Kleber blau mit Pinsel, Dose 500 ml	30,80	12,94	15,40
A 78013	PVC-Kleber blau mit Pinsel, Dosier 1 l	21,80	18,32	21,80
A 78020	PVC-Kleber blau PRO mit Pinsel, Dose 250 ml	41,60	8,74	10,40

**Reinigung von PVC**

Art.-No.	Beschreibung / Bezeichnung	Preis je 1 l inkl. MwSt	Euro o. MwSt.	Euro inkl. MwSt.
A 78030	PVC Universal-Reiniger, Flasche 250 ml	30,80	6,47	7,70
A 78031	PVC Universal-Reiniger, Flasche 1 l	18,10	15,21	18,10

**Reiniger von Wärmepumpen**

Art.-No.	Beschreibung / Bezeichnung	Preis je 1 l inkl. MwSt	Euro o. MwSt.	Euro inkl. MwSt.
A 78085	PRO Clean-Reiniger, Flasche 1 l	17,50	14,71	17,50
A 78100	PRO Clean-Reiniger, Eimer 5 l	9,84	41,34	49,20

**Abdichtung von Verbindungen**

Art.-No.	Beschreibung / Bezeichnung	Preis je 1 kg inkl. MwSt	Euro o. MwSt.	Euro inkl. MwSt.
A 78070	Kunststoff-Gewindedicht, Tube 100 g	132,00	11,09	13,20

**Wartung von Gewinde-Verbindungen**

Art.-No.	Beschreibung / Bezeichnung	Preis je 1 kg inkl. MwSt	Euro o. MwSt.	Euro inkl. MwSt.
A 78090	Silikon Armaturenfett, Tube 30 g	183,33	4,62	5,50
A 78095	Silikon Armaturenfett, Tube 125 g	105,60	11,09	13,20

**Abdichtung unter Wasser**

Art.-No.	Beschreibung / Bezeichnung	Preis je 1 l inkl. MwSt	Euro o. MwSt.	Euro inkl. MwSt.
A 78000	Aqua-Fix PRO weiß, 290 ml	65,86	16,05	19,10
A 78001	Aqua-Fix PRO transparent, 290 ml	65,86	16,05	19,10
A 78002	Aqua-Fix PRO blau, 290 ml	74,48	18,15	21,60
A 78003	Aqua-Fix PRO beige, 290 ml	74,48	18,15	21,60
A 78004	Aqua-Fix PRO grau, 290 ml	74,48	18,15	21,60

**Abdichtung unter Wasser**

Art.-No.	Beschreibung / Bezeichnung	Preis je 1 l inkl. MwSt	Euro o. MwSt.	Euro inkl. MwSt.
A 78040	Schleifpapier 120er Körnung		3,87	4,60
A 78045	Reparaturmasse für Leckagen		10,59	12,60
A 78050	Dichtband für Leckagen		6,47	7,70
A 78055	Reparatur-Set für Pool-Folien		8,32	9,90
A 78060	Dichtbandage für Hart-PVC-Rohre		13,11	15,60
A 78065	Leck-Fix, 1 l	39,40	33,11	39,40

## Schwimmbadfarbe auf Chlorkautschuk-Basis

### Nur solange Vorrat reicht!

Schwimmbadenfarbe auf Chlorkautschuk-Basis für den Anstrich von Betonbecken, als auch zum Überstreichen von Acryltreppen etc. welche z.B. durch Chlorschädigung die Ursprungsfarbe verloren haben.

Die Haltbarkeit dieser Farben hängt sehr von der Vorbereitung des Untergrundes, der gründlichen Reinigung des Untergrundes und der Verarbeitung ab und liegt laut Hersteller bei ca. 1-2 Jahren\* und länger. Deshalb bitte unbedingt Anwendungshinweise lesen.

Die Farbe für den Erstanstrich sollte man mit der Spezialverdünnung mit max. 10% verdünnen, damit erzielt man eine bessere Haftung, weitere Anstriche werden dann unverdünnt aufgebracht.

Hinweis: diese Farben haben keine 100% abdichtende Funktion. Zum Abdichten von Beckenkörpern können Dichtschlämme verwendet werden, diese sind im Baustoffhandel erhältlich.

Bei Anstrichen auf Metall- oder Kunststoff muss vor dem ersten Anstrich ein Haftvermittler aufgetragen werden, diese Vermittler gehören nicht zu unserem Lieferprogramm.

Falls Sie eine rutschhemmende Fläche z.B. auf Trittflächen erzielen möchten, können Sie in den Schlussanstrich z.B. Quarzsand einstreuen.

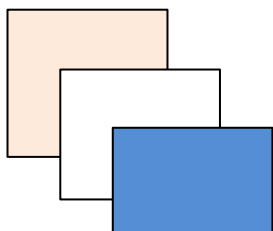
Dieser Anstrich ist auch für Fischbecken geeignet, allerdings dürfen Fische frühestens 4 Wochen nach Fertigstellung des letzten Anstriches eingesetzt werden. Wir übernehmen keine Haftung bei fehlerhafter Handhabung des Anstrichs bzw. für Probleme mit Kois und Fischen.

Je nach saugendem oder auch glattem Untergrund werden unterschiedliche Mengen benötigt. Laut Hersteller reicht 1 Liter Farbe für ca. 6-8 m<sup>2</sup> Beckenfläche.

Lieferbar in den Farben Sand, Reinweiß und lichtblau (entspricht ungefähr adriablau).

Bei Bestellung immer hinter der Artikelnummer den Buchstaben hinzufügen.

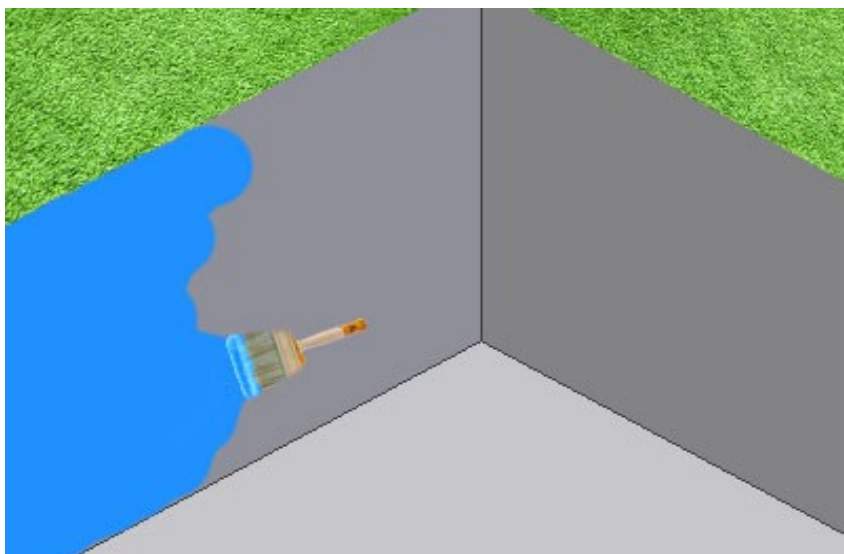
S = Sand RAL 1015, RW = Reinweiß RAL 9010, B = Blau RAL 5012. Beispiel Art-Nr.: 12700S ist Farbe Sand 750 ml.



Art.-No.	Beschreibung / Bezeichnung	Preis je kg bzw.	Euro	
		Liter incl. MwSt	o. MwSt.	inkl. MwSt.
B 12700	Schwimmbadfarbe 750 ml	30,40	19,16	22,80
B 12701	Schwimmbadfarbe 2,5 l	22,08	46,39	55,20
B 12703	Schwimmbadfarbe 10 l	18,60	156,30	186,00
B 12705	Spezialverdünner 1 l	11,50	9,66	11,50

**12703W und 12704W sind nicht mehr lieferbar!**

\* = bei diesen Angaben handelt es sich um Herstellerangaben, für die Future Pool keine Gewährleistung übernimmt.



## Sicherheitshinweise Wasserpflege

Artikelbezeichnung	Piktogramm 1	Piktogramm 2	Piktogramm 3	Signalwort	Einstufung	Gefährlichkeitsmerkmale
Chlorgranulat				ACHTUNG	GHS07 GHS09	Acute tox. 4; Eye Irrit. 2; Aquatic Chronic 1; Aqu. akut 1, STOT einm. 3
Chlorfix				ACHTUNG	GHS07 GHS09	
Dauerchlor				ACHTUNG	GHS03 GHS07	Ox. Sol. 3; Aquatic Acute 1; Aquatic Chronic 1; Acute Tox. 4
Kombi tabletten / Quattro				ACHTUNG	GHS09	Eye irrit. 2; STOT SE 3
Chlor flüssig				GEFAHR	GHS05 GHS09	Skin Corr. 1B; Met. Corr. 1
Algizid Sauerstoff				ACHTUNG	GHS09	Aquatic Chronic 1
Sauerstoffgranulat/ Sauerstoff fix				GEFAHR	GHS05 GHS07	Acute tox. 4; Skin Corr. 1B
Algizid				GEFAHR	GHS05 GHS09	Skin Corr. 1B; Aquatic Acute 1
Überwinterungsmittel				GEFAHR	GHS05 GHS09	
pH Plus flüssig				GEFAHR	GHS05	Skin Corr. 1A; Met. Corr. 1
pH Minus Granulat				GEFAHR	GHS05	Eye Dam. 1
pH Plus Granulat				ACHTUNG	GHS07	Eye Irrit. 2
pH Minus flüssig				GEFAHR	GHS05	Skin Corr. 1A; Met. Corr. 1
Flock Kartuschen / Flockungsmittel				GEFAHR	GHS05	Eye Dam. 1
MetallEx				ACHTUNG	GHS05	Skin Corr. 1A Met. Corr. 1
Gel Reiniger sauer				GEFAHR	GHS05 GHS07	Met. Corr 1; Skin Corr. 1A; STOT SE 3
Gel Reiniger alkalisch				GEFAHR	GHS05	Skin Corr. 1A
Pool Reiniger sauer				GEFAHR	GHS05	Skin Corr. 1A
Pool Reiniger alkalisch				GEFAHR	GHS05	Skin Corr. 1A; Eye Dam. 1
Easy Blue Finish				ACHTUNG	GHS07 GHS09	Aquatic Acute 1; Aquatic Chronic 2; Eye Irrit. 2
Easy Blue First				ACHTUNG	GHS07 GHS09	Aquatic Acute 1; Aqua-tic Chronic 2; Eye Irrit. 2; Acute Tox. 4
Rollo-Kalfort				GEFAHR	GHS05	Eye Dam. 1; Skin Corr. 1A
Protect & Shine				GEFAHR	GHS05	Met. Corr. 1 Skin Corr. 1B







## § 1 Allgemeines:

Unsere sämtlichen Lieferungen und Leistungen erfolgen aufgrund nachstehender Verkaufs- und Lieferbedingungen. Abweichende Bedingungen des Käufers verpflichten uns nicht, auch wenn wir ihnen nicht ausdrücklich widersprechen. Durch Auftragserteilung oder/und Warenannahme erkennt der Käufer unsere Bedingungen sowohl für die anstehende als auch für alle weiteren Lieferungen und Leistungen als rechtsverbindlich an. Abweichungen von diesen Geschäftsbedingungen sind nur gültig, wenn wir Sie schriftlich bestätigen.

## § 2 Angebote und Aufträge:

Angebote und Aufträge: Angebote sind grundsätzlich freibleibend, wenn nicht schriftlich und ausdrücklich etwas anderes vereinbart wird. An speziell ausgearbeitete Angebote halten wir uns 30 Kalendertage gebunden. Angebote, Kostenvoranschläge, Modelle, Zeichnungen, Druckvorlagen, Berechnungen, Werbe- und Informationsmaterial sowie sonstige Vertrags- und Lieferunterlagen verbleiben in unserem Eigentum. Wir behalten uns auch das Urheber- und Nutzungsrecht an ihnen vor. Sie dürfen Dritten nicht zugänglich gemacht werden. Angegebene Abmessungen, Gewicht sowie Katalogabbildungen sind nur annähernd und unverbindlich. Eigenschaften gelten nur dann als zugesichert, wenn eine Zusicherung ausdrücklich von uns erfolgt ist. Wir behalten uns vor, durch technischen Fortschritt bedingte Änderungen an unseren Erzeugnissen vorzunehmen, ohne dass der Auftraggeber daraus Rechte herleiten könnte, soweit es sich noch vom Äußerlichen und vom Verwendungszweck her noch um die gleiche Sache handelt. Der Besteller ist an seine Bestellung gebunden. Lehnen wir nicht binnen zwei Wochen nach Eingang die Annahme ab, so gilt der Auftrag als angenommen. Aufträge gelten auch mit Lieferung oder Erstellung der Rechnung als angenommen. Nebenabreden, Änderungen und Ergänzungen sind nur gültig, wenn wir sie bestätigen. Die Angestellten der Future Pool sind nicht befugt, mündliche Nebenabreden zu treffen oder mündliche Zusicherungen zu geben, die über den Inhalt des schriftlichen Vertrages hinausgehen, soweit sie nicht von Gesetz wegen zwingend dazu berechtigt sind. Für die Lieferungen gelten allein die Bestimmungen des Kaufvertragsrechts (§433 ff. BGB). Übernehmen wir auch Planung und Einbau, wie z. B. bei kompletten Schwimmbadanlagen, so gelten die Bestimmungen über den Werkvertrag (§ 631 ff. BGB). Bei Erstellung von Bauwerken wird eine eventuell erforderliche Baugenehmigung beim Käufer vorausgesetzt.

## § 3 Preise:

Sollten nach Annahme eines Auftrages unerwartete, von uns nicht zu vertretende, erhebliche Änderungen der Waren- und/oder Warennebenkosten eintreten, die eine Erfüllung des Auftrages zu den vereinbarten Preisen unzumutbar machen, dann haben wir das Recht, mit dem Käufer über die Anpassung des Vertrages an die veränderten Verhältnisse zu verhandeln. Kommt dabei keine Einigung zustande, haben beide Vertragsparteien das Recht vom Vertrag zurückzutreten, ohne dass Schadenersatz- oder Haftungsansprüche geltend gemacht werden können. Maßgebend sind die in der Auftragsbestätigung genannten Preise zuzüglich der jeweiligen gesetzlichen Umsatzsteuer. Zusätzliche Lieferungen und Leistungen werden gesondert berechnet. Unsere Preise verstehen sich ohne Verpackungs- und Versandkosten, sofern nicht die Preisliste etwas anderes vorsieht.

## § 4 Liefer- und Leistungszeit:

Liefertermine oder -fristen, die verbindlich oder unverbindlich vereinbart werden können, bedürfen der Schriftform. Die vereinbarte Lieferzeit beginnt nicht vor der vollständigen Beibringung der vom Besteller bereitzustellenden Unterlagen sowie vor Eingang einer vereinbarten Anzahlung. Nachträgliche Änderungen oder Ergänzungswünsche des Bestellers verlängern die Lieferzeit angemessen. Nimmt der Besteller die Lieferung oder die Leistung nicht termingemäß ab, sind wir berechtigt, vom Vertrag zurückzutreten oder Schadenersatz wegen Nichterfüllens zu verlangen. Bei Schadenersatz wegen Nichterfüllung können wir 5% des vereinbarten Preises ohne Nachweis fordern, soweit nicht vom Besteller nachgewiesen werden kann, dass ein geringerer Schaden entstanden ist. Soweit uns nachweislich ein höherer Schaden entstanden ist, können wir auch diesen verlangen. Liefer- und Leistungsverzögerungen aufgrund höherer Gewalt und aufgrund von Ereignissen, die uns die Lieferung wesentlich erschweren oder unmöglich machen – hierzu gehören insbesondere Streik, Aussperrung, behördliche Anordnungen, usw., auch wenn sie bei anderen Lieferanten oder deren Unterprioritäten eintreten – hat Future Pool, auch bei verbindlich vereinbarten Fristen und Terminen nicht zu vertreten. Sie berechtigen uns, die Lieferung bzw. Leistung für die Dauer der Behinderung zuzüglich einer angemessenen Anlaufzeit hinauszuschieben, wenn wir den Besteller unverzüglich von den Umständen unterrichten. Darüber hinausgehende Ansprüche sind ausgeschlossen. Die Lieferfrist ist eingehalten, wenn bis zu ihrem Ablauf der Liefergegenstand das Werk verlassen hat oder die Versandbereitschaft mitgeteilt wurde. Wir sind zu Teillieferungen und Teilleistungen jederzeit berechtigt. Die Einhaltung der Lieferfrist setzt die Erfüllung der Vertragspflichten des Bestellers voraus. Unsere Lieferpflicht ruht, sobald der Käufer mit der Bezahlung unserer Rechnungen in Verzug gerät.

## § 5 Versand und Gefahrübergang:

Die Gefahr geht auf den Käufer über, sobald die Sendung an die den Transport ausführende Person übergeben worden ist oder zwecks Versendung das Werk des Auftragnehmers verlassen hat. Die Gefahr geht, auch bei frachtfreier Lieferung, bei Versand der Ware ab unserem Lager auf den Käufer über, gleichgültig ob wir selbst oder ob ein von uns oder dem Käufer beauftragter Dritter oder der Käufer selbst den Versand durchführt. Dieses gilt auch, wenn die bestellte Ware von unserem Lieferanten direkt an den Käufer geht. Dies gilt auch bei Teillieferungen oder Anlagen in zerlegtem Zustand. Bei Überbringung durch uns geht die Gefahr bei Anlieferung an den vom Käufer angegebenen Ort an diesen über. Wird der Versand auf Veranlassung des Käufers verzögert oder nicht ausgeführt, geht die Gefahr mit der Meldung der Versandbereitschaft durch uns an den Käufer über. Außerdem sind wir berechtigt, Lagergeld in Höhe von 1% des Rechnungsbetrages für jeden angefangenen Monat zu berechnen. Das Lagergeld wird auf 10% begrenzt, es sei denn, dass seitens von uns höhere Kosten nachgewiesen werden. Wir sind nicht zum Abschluss von Versicherungen gegen Schäden irgendwelcher Art verpflichtet, jedoch können auf Wunsch des Käufers Lieferungen in seinem Namen und auf seine Rechnung versichert werden.

## § 6 Gewährleistung:

Die Gewährleistung richtet sich nach den Bestimmungen des Schuldrechtsmodernisierungsgesetzes (SRMG). Beim Verkauf von gebrauchten Waren reduziert sich die Gewährleistungsfrist auf ein Jahr. Maßgeblich für die Gewährleistung ist in jedem Fall die Anfänglichkeit eines eventuellen Fehlers, d. h. der Käufer ist in jedem Fall verpflichtet, die Ware unverzüglich nach Empfang zu kontrollieren und eventuelle Mängel uns unverzüglich schriftlich anzuzeigen. Ausgenommen von Ansprüchen sind die Nichtbeachtung der Bedien- und Einbauhinweise. Laut SRMG haben wir als Hersteller das Recht, alle eventuellen Reklamationen selbst zu beseitigen. Unsere Käufer/ Händler dürfen deshalb ohne unsere vorherige schriftliche Zustimmung keine kostenpflichtigen Reparaturen vornehmen. Wir behalten uns vor, die reklamierten Waren selbst beim Käufer abzuholen. Für die Durchführung von Reparaturen gilt, dass Reparaturen aus einer berechtigten Gewährleistung so günstig wie möglich beseitigt werden müssen. Ohne unsere schriftliche Genehmigung des Kostenvoranschlags darf keine Reparatur durchgeführt werden. Der dem Käufer entstehende/entstandene Aufwand ist nachzuweisen.

## § 7 Warenrücksendungen:

Rücksendungen von Waren sind nur mit unserer vorherigen schriftlichen Zustimmung zulässig. Dies gilt unabhängig davon, ob es sich um neuwertige, gebrauchte oder beschädigte Waren oder einen Gewährleistungsfall handelt. Unfrei übersandte Sendungen werden von uns nicht angenommen.

## § 8 Eigentumsvorbehalt:

Die gelieferten Waren bleiben solange unser Eigentum, bis der Käufer seine gesamten Verbindlichkeiten aus Die gelieferten Waren bleiben solange unser Eigentum, bis der Käufer seine gesamten Verbindlichkeiten aus der gegenseitigen Geschäftsbeziehung erfüllt hat. Unser Eigentum erstreckt sich auch auf die durch Verarbeitung, Vermischung oder Verbindung der Vorbehaltsware entstehenden Erzeugnisse zu deren vollem Wert, wir gelten insoweit als Hersteller. Bleibt bei Verarbei-

tung mit Waren Dritter deren Eigentumsrecht bestehen, so erwerben wir Miteigentum (§§ 947, 948 BGB) im Verhältnis der Rechnungswerte der verarbeiteten Waren. Der Käufer ist verpflichtet, die Vorbehaltsware für uns unentgeltlich zu verwahren. Solange der Käufer seine Verbindlichkeiten uns gegenüber ordnungsgemäß erfüllt, ist er widerruflich berechtigt, im ordentlichen Geschäftsgang über die Vorbehaltsware zu verfügen. Zu Verpfändungen und Sicherungsübereignungen oder sonstigen Belastungen ist er nicht befugt. Der Käufer tritt hiermit schon jetzt seine Ansprüche aus der Weiterveräußerung der in unserem Eigentum oder Miteigentum (§ 947 Abs. 1, § 948 BGB) stehenden Waren in der Höhe des Rechnungswertes der von uns gelieferten Ware, bzw. im Falle von anderem Miteigentum in Höhe unseres Miteigentumsanteils sicherungshalber an uns ab. Erscheint uns die Verwirklichung unserer Ansprüche gefährdet, so hat der Käufer auf Verlangen, die Abtretung seinen Abnehmern mitzuteilen und uns alle erforderlichen Auskünfte und Unterlagen zu geben. Zugriffe Dritter auf die Vorbehaltsware und abgetretenen Ansprüche hat der Käufer uns unverzüglich mitzuteilen.

## § 9 Zahlungen:

Unsere Rechnungen aus Warenlieferungen sind binnen 30 Tagen ab Rechnungsdatum netto zahlbar. Sofern im Einzelfall Skonto eingeräumt wird, ist ein Skontoabzug nur dann berechtigt, wenn sämtliche Zahlungsverpflichtungen des Bestellers uns gegenüber aus anderen Liefergeschäften erfüllt sind. Alle Sonderkosten wie Montageleistungen, Transportkosten, Reparaturkosten sind ebenfalls sofort und ohne Skontoabzug zu erstatten. Ausnahme: Bei Rechnungen über Schiebetürüberdachungen ist der Gesamtrechnungsbetrag sofort bei Lieferung/Rechnungserhalt in voller Höhe und ohne jeglichen Abzug fällig. Wechsel und Schecks werden nur zahlungshalber vorbehaltlich ihrer Diskontierungsmöglichkeit angenommen; dadurch entstehende Kosten und Spesen trägt der Käufer. Wechselzahlungen bedürfen unserer vorherigen Zustimmung. Werden Zahlungen gestundet oder gerät der Käufer in Verzug, berechnen wir Zinsen in Höhe von mindestens 5 % über dem Basissatz nach § 1 Diskont-Überleitungsgesetz vom 09.06.1998. Verzugsbeginn wird bei Fälligkeit einer Geldforderung durch Ablauf von 30 Tagen nach Zugang einer Rechnung oder vergleichbaren Zahlungsaufforderung bewirkt, einer Mahnung bedarf es nicht mehr (§ 284 III BGB). Forderungen des Käufers gegen uns können nur mit unserer Zustimmung und dann auch nur im Ganzen abgetreten werden. Dem Besteller steht soweit er Kaufmann ist ein Zurückbehaltungsrecht nicht zu. Die Aufrechnung mit Gegenforderungen des Käufers ist ausgeschlossen, sofern die Gegenforderungen nicht unbestritten und rechtskräftig festgestellt sind. Unser bauleitender Monteur ist Inkasso berechtigt.

## § 10 Konstruktionsänderungen:

Wir behalten uns vor, jederzeit Konstruktionsänderungen vorzunehmen; sind jedoch nicht verpflichtet, derartige Änderungen auch an bereits ausgelieferten Produkten vorzunehmen.

## § 11 Gerichtsstand, Erfüllungsort und Vertragsauslegung:

Gerichtsstand ist, soweit der Vertragspartner Kaufmann ist, Aschaffenburg. Erfüllungsort ist unser Firmensitz Aschaffenburg. Es gilt ausschließlich das Recht der Bundesrepublik Deutschland. Sollte eine Bestimmung dieses Vertrages unwirksam sein, berührt dies nicht die Wirksamkeit des ganzen Vertrages.

Future Pool GmbH – Innovative Produkte fürs Schwimmbad  
Daimlerstraße 6 - D-63741 Aschaffenburg  
Stand 02/21



Future Pool GmbH  
Daimlerstraße 6  
D-63741 Aschaffenburg  
Tel.: +49(0)60 21/7 97 50-0  
Fax: +49(0)60 21/7 97 50-11  
info@future-pool.de  
www.future-pool.de

Unsere Gewährleistung beträgt bei bestimmungsgemäßem Einsatz:

- auf die Innenhüllen: für 0,60 mm 6 Jahre, für 0,80 mm 8 Jahre (abgestufte Gewährleistung\*)
- auf die Stahlwand 10 Jahre (abgestufte Gewährleistung\*)

Die volle Garantie für die Innenhülle erstreckt sich auf Schweißnahtfehler.

(Bei bauseits erstellten Ausschnitten erlischt die Gewährleistung auf Schäden und Folgeschäden, bei den von uns erstellten Stanzungen müssen zur Aufrechterhaltung der Gewährleistungsansprüche unsere Einbauteile mit Doppeldichtungen eingesetzt werden bzw. die Ausschnitte fachgerecht versiegelt werden).

Um den vollen Gewährleistungsanspruch auf die Innenhülle zu erhalten, muss ein Bodenschutzvlies verlegt werden.

Keine Garantie wird übernommen bei

- Ausbleichen oder Versprödung der Innenhülle
- Faltenbildung aufgrund von erhöhtem Einsatz von Wasserpflegemitteln oder falsch eingestellten Salzelektrolyseanlagen
- fehlerhaftem Einsatz von Wasserpflegemitteln
- manuellen Beschädigungen
- unsachgemäß ausgeführten Ausschnitten für Einbauteile
- Roststellen/Durchrosten der Stahlwand durch bauseits verursachte Beschädigungen
- Einsatz von Schwimmbad- bzw. Stahlwand ungeeigneten Silikonen und Dichtmitteln
- (bitte Empfehlungen in Anleitungen beachten)

\*) Je nach Alter der Innenhülle bzw. Stahlwand kann ein Nutzungsabschlag zum Tragen kommen.

Im Garantiefall leisten wir kostenfreien Materialersatz; Ein- und Ausbaurkosten sowie Wasser gehören nicht zum Garantieuumfang.

Informationen zu Schiebehallen:

In manchen Gebieten Deutschlands könnte es aufgrund von Bebauungsplänen zur Genehmigungspflicht von Schiebehallen kommen. Bitte im Vorfeld mit den Behörden abstimmen. Wir übernehmen hierbei keine Haftung bei fehlenden Genehmigungen. Fehlende Genehmigungen für Schiebehallen entbinden Sie nicht von der Abnahme von bereits bestellten, gefertigten oder ausgelieferten Schiebehallen.

Die Notierungen dieser Preisliste entsprechen dem heutigen Preisstand. Angebote und Verkäufe erfolgen nur zu unseren in dieser Preisliste abgedruckten Verkaufs- und Lieferbedingungen. Außergewöhnliche und nicht vorhersehbare Preissteigerungen von Rohstoffen berechtigen uns zur Anpassung unserer Verkaufspreise im gleichen Verhältnis wie diese Erhöhung der Rohstoffpreise. Im übrigen gelten unsere allgemeinen Verkaufs- und Lieferbedingungen gemäß der Seite vorher. Mit dieser Preisliste verlieren alle vorherigen Preislisten ihre Gültigkeit.

Abbildungen und technische Daten sind sorgfältig ermittelt, jedoch unverbindlich. Änderungen der in dieser Preisliste abgebildeten oder aufgeführten Artikel behalten wir uns ohne Vorankündigung vor. Für Druckfehler und Irrtümer wird keine Haftung übernommen. Nachdrucke von Texten und Textauszügen, Zeichnungen und Abbildungen sind nur mit unserer ausdrücklichen schriftlichen Genehmigung gestattet.

Preisstellung: ab Werk Aschaffenburg, zuzüglich der jeweils gültigen gesetzlichen Mehrwertsteuer.  
Die empfohlenen Verkaufspreise inklusive Mehrwertsteuer beinhalten 19 % Mehrwertsteuer.

## Innovative Produkte für's Schwimmbad



Future Pool-Produkte erhalten Sie ausschließlich über den qualifizierten Fachhandel; damit ist für unsere Kunden die optimale Beratung und Betreuung gewährleistet.



Future Pool GmbH  
Daimlerstraße 6 | D-63741 Aschaffenburg  
Tel.: +49(0)60 21/7 97 50-0 | Fax: +49(0)60 21/7 97 50-10  
info@future-pool.de

Mitglied im



© Future Pool GmbH - Änderungen vorbehalten - Stand 05/21 / V04