

Sicherheits- und Aufbauhinweise für Folienbecken



Sehr geehrter Kunde,

Sie interessieren sich für ein Schwimmbad oder haben bereits ein Schwimmbad gekauft. Wir gratulieren Ihnen zu dieser Entscheidung.

Ein Schwimmbad macht sehr viel Spaß, bringt Fitness und dient zur Erholung vom Alltag. Nichtsdestotrotz soll ein Schwimmbad auch sicher für Sie und Ihre Umwelt sein, denn niemand möchte, dass jemand durch dieses herrliche Freizeitvergnügen zu Schaden kommt. Bitte lesen Sie die sicherheitstechnischen Infos und Empfehlungen aus der neuen DIN EN 16582 und setzen Sie diese auch an Ihrem Schwimmbad um.

Sicherheitstechnische Anweisungen

Bitte lesen Sie alle Informationen sorgfältig vor Nutzung des Schwimmbades und fragen Sie, wenn etwas unverständlich ist. Halten Sie sich an die Empfehlungen. Sie dienen Ihrer Sicherheit und der Sicherheit Ihrer Poolnutzer. Bitte bewahren Sie dieses Dokument sorgfältig auf, damit Sie es zu einem späteren Zeitpunkt nochmal nutzen können.

Im Folgenden werden, ohne Anspruch auf Vollständigkeit, typische Risiken der Poolnutzung beschrieben. Nicht erfasst sind sämtliche Gefährdungen in jedem denkbaren Einzelfall.

Lassen Sie daher bei allen Aktivitäten am und im Pool Ihren gesunden Menschenverstand walten.

Sicherheit von Nichtschwimmern

Stellen Sie jederzeit sicher, dass Nichtschwimmer und Nutzer, die nur geringe Schwimmfähigkeiten haben, insbesondere kleine Kinder, von einer Person beaufsichtigt werden, die im Notfall retten und Hilfe holen kann.

Um Missverständnisse in der Kommunikation zu vermeiden: Bestimmen Sie eine zur Hilfe befähigte Person, die das Becken bei Nutzung ständig überwacht.

Nichtschwimmer und Personen mit geringen Schwimmfähigkeiten sollten bei Nutzung des Pools persönliche Schutzausrüstung tragen.

Bitte entfernen Sie Spielsachen aus dem Pool und der Poolnähe, wenn das Schwimmbaden nicht benutzt oder überwacht wird. So verhindern Sie, dass Kinder davon angezogen werden.

Sicherer Zugang zum Pool

Wenn Ihre Zugangseinrichtung (Leiter) nicht hochgezogen oder -geklappt werden kann, empfehlen wir Ihnen, den Zugang zum Schwimmbaden mit einer Sicherheitsvorrichtung zu sichern. So verhindern Sie, dass sich Kinder unerwartet Zugang zum Schwimmbaden verschaffen und ertrinken.

Sicherheitsvorrichtungen

Sicherheitsvorrichtungen können nicht nur den unerwarteten Zugang von Kindern zum Pool vermeiden und damit das Ertrinken verhindern. Sie schützen auch generell vor unberechtigtem Zugang zum Schwimmbaden. Daher empfehlen wir Ihnen, nicht auf Sicherheitszubehör zu verzichten. Das kann je nach individuellen Gegebenheiten beispielsweise ein Zaun, eine Abdeckung mit speziellem Unfallschutz, eine Überdachung oder eine Alarmanlage sein. Gerne informieren wir Sie über zusätzliche Schutzangebote für Ihren Pool. Darüber hinaus empfehlen wir Ihnen, die Türen und Fenster Ihres Hauses sowie den

Grundstückszugang zu sichern, um unberechtigten Zugang zum Schwimmbaden zu vermeiden.

Bitte beachten Sie: Schutzzubehör kann einen Pool sicherer machen, ersetzt aber niemals die dauerhafte Beaufsichtigung von Kindern durch einen Erwachsenen, der im Notfall helfen kann.

Sicherheitsausrüstung

Wir empfehlen Ihnen, Rettungsausrüstung (zum Beispiel einen Rettungsring) in der Nähe des Schwimmbadens aufzubewahren.

Stellen Sie sicher, dass ein funktionierendes Telefon und eine Liste von Notrufnummern in der Nähe des Schwimmbadens sind, so dass im Notfall schnell Hilfe geholt werden kann.

Sichere Nutzung des Schwimmbadens

- Ermuntern Sie alle Poolnutzer, insbesondere Kinder, schwimmen zu lernen.
- Erlernen Sie Erste-Hilfe-Maßnahmen (Herz-Lungen-Wiederbelebung) und frischen Sie das Erlernte regelmäßig auf. Das kann im Notfall einen lebensrettenden Unterschied ausmachen.
- Erklären Sie allen Beckennutzern – einschließlich Kindern – vor Nutzung des Pools, was in einem Notfall zu tun ist.
- Springen Sie niemals in flaches Wasser. Das kann zu schweren Verletzungen oder zum Tode führen.
- Nutzen Sie das Becken nicht, wenn Sie unter dem Einfluss von Alkohol oder Medikamenten stehen, die die Fähigkeit zur sicheren Poolnutzung beeinträchtigen können.
- Sofern Ihr Pool mit einer Abdeckung ausgestattet ist: Stellen Sie vor Nutzung des Schwimmbadens sicher, dass die Abdeckung vollständig offen ist bzw. vollständig von der Wasseroberfläche entfernt ist.
- Um die Poolnutzer vor durch Wasser verbreitete Krankheiten zu schützen, ist darauf zu achten, dass das Wasser stets aufbereitet und hygienisch unbedenklich gehalten wird. Ziehen Sie hierzu die Richtlinien und Angaben zur Wasseraufbereitung in der Gebrauchsanleitung zu Rate.
- Bewahren Sie Chemikalien und Wasserpflegemittel (zum Beispiel Produkte für die Wasseraufbereitung, Reinigung oder Desinfektion) außerhalb der Reichweite von Kindern auf.
- Abnehmbare Leitern müssen auf einer waagerechten Fläche aufgestellt werden.
- Bringen Sie die folgenden Sicherheitszeichen an einer gut sichtbaren Stelle innerhalb von zwei Metern in der Nähe des Schwimmbadens an.



Allgemeine Infos zum Bau von Schwimmbecken nach DIN EN 16582

Wasserdichtheitsklasse von Folienbecken

Die Wasserdichtheitsklasse von Folienbecken liegt in dem Bereich 0–1. Eine Null ist nicht möglich, da dies bedeuten würde das niemals Wasserbestandteilchen durch die Folie diffundieren würde. Allerdings sind die Wassermengen, die durch die Folien diffundieren, sehr gering.

Wassertiefe von Skimmerbecken

Die Wassertiefe von Skimmerbecken, bei entsprechend eingebautem Skimmer, ist ca. 10 cm weniger als die eigentliche Beckenhöhe.

Beispiel:

Beckenhöhe 120 cm → Wassertiefe ca. 110 cm

Beckenhöhe 150 cm → Wassertiefe ca. 140 cm

Abmessung der Wasseroberfläche

Die Wasseroberfläche entspricht in etwa den Maßangaben des Beckens.

Außenmaße des Beckens

Die Außenmaße des Beckens entsprechen in etwa den Maßangaben des Beckens, wobei Sie bei allen eingebauten und teileingebauten Becken noch den Platz für die Magerbetonhinterfüllung dazu addieren müssen. Die Magerbetonhinterfüllung ist aber je nach Bodenbeschaffenheit unterschiedlich (meist im Bereich von ca. 10–30 cm je Seite), bitte fragen Sie hierzu Ihren Baufachmann oder das ausführende Unternehmen.

Bei Ovalformbecken und Rechteckbecken Sport FP müssen Sie das Maß der Stützwände dazu addieren, um die Beckenmaße außen zu erhalten.

Gewährleistungsfristen

Die Gewährleistungsfristen für alle Produkte der Firma Future Pool betragen zwei Jahre. Gewährleistungen darüber hinaus sind in unserer Preisliste separat aufgeführt.

Montage und Montagezeiten

Wir empfehlen generell die Montage von Stahlwandbecken mit mindestens 2 Personen, bei größeren Becken, auch mit 3–4 Personen. Denn die Stahlwände sind mitunter sehr schwer und müssen in die Baugrube gehoben werden.

Um Verletzungen zu vermeiden ist es wichtig, dass zur Montage festes Schuhwerk, Arbeitshandschuhe und stabile Kleidung getragen werden.

Die nachfolgenden Angaben zu Aufbauzeiten von Schwimmbecken beziehen sich auf das reine Aufstellen der Schwimmbecken bei perfekt vorbereitetem Untergrund, in der Regel Betonbodenplatte, wie von uns generell empfohlen. Die Betonbodenplatte muss entsprechend den Vorgaben ausnivelliert und glatt sein.

Die Vorbereitungsarbeiten, wie Baugrube ausheben, Betonbodenplatte erstellen, eventuell notwendige Stützwände stellen, Stützen bei Achtformbecken montieren und zusammen mit der Betonbodenplatte einbetonieren, sind separat zu sehen und können von uns nicht definiert werden, da die örtlichen Gegebenheiten extrem unterschiedlich sind. Zur Beurteilung dieses Arbeitsaufwandes halten Sie am besten Rücksprache mit Ihrem Baufachmann oder dem ausführenden Unternehmen.


Alle Zeitangaben sind für jeweils zwei Personen gerechnet. Sollten Sie, aus welchen Gründen auch immer, längere Zeit benötigen als von uns angegeben, berechtigt dies nicht zu Gewährleistungsansprüchen, denn je nach den örtlichen Gegebenheiten, der handwerklichen Erfahrung und des Geschickes des Montageteams kann es zu Abweichungen kommen. Alle Angaben sind reine Montagezeiten für die Montage des Stahlwandbeckens ohne Arbeiten für Verrohrung, Montage von Filteranlagen, Hinterfüllung des Beckens, als auch Montage von zusätzlichem Equipment.

Falls Sie in Ihrem Becken Scheinwerfer, Gegenstromanlagen etc. integrieren wollen, so müssen Sie diese Zeiten separat dazu addieren. Zum Einpassen und Ausschneiden von nicht vorhandenen Ausschnitten für Einbauteile in Stahlwände, empfehlen wir die Verwendung von Blechknabbern oder geeigneten Werkzeugen zum Bearbeiten von Blech.

Aufbauzeiten und -werkzeuge für Folienbecken



Rundbecken Fun

Aufbauzeiten bei zwei Personen
ca. 3 – 6 Stunden





Achtformbecken Family

Aufbauzeiten bei zwei Personen
ca. 4 – 9 Stunden
bei bereits einbetonierten
Grundträgern




Ovalbecken Swim

Aufbauzeiten bei zwei Personen
ca. 4 – 8 Stunden
bei bereits vorhandenen
Stützwänden



Rechteckbecken Sport-FP

Aufbauzeiten bei zwei Personen
ca. 4 – 8 Stunden
bei bereits vorhandenen
Stützwänden



Future Pool GmbH | Daimlerstraße 6 | D-63741 Aschaffenburg
Tel.: +49 (0) 60 21/7 97 50-0 | Fax: +49 (0) 60 21/7 97 50-10
info@future-pool.de | www.future-pool.de



www.future-pool.de